ФЕДЕРАЛЬНАЯ СЛУЖБА ГОСУДАРСТВЕННОЙ СТАТИСТИКИ

ТЕРРИТОРИАЛЬНЫЙ ОРГАН ФЕДЕРАЛЬНОЙ СЛУЖБЫ ГОСУДАРСТВЕННОЙ СТАТИСТИКИ ПО БРЯНСКОЙ ОБЛАСТИ

ИТОГИ ВСЕРОССИЙСКОЙ СЕЛЬСКОХОЗЯЙСТВЕННОЙ ПЕРЕПИСИ 2016 ГОДА

ТОМ 4. ПОСЕВНЫЕ ПЛОЩАДИ СЕЛЬСКОХОЗЯЙСТВЕННЫХ КУЛЬТУР И ПЛОЩАДИ МНОГОЛЕТНИХ НАСАЖДЕНИЙ

КНИГА 1. ПЛОЩАДИ СЕЛЬСКОХОЗЯЙСТВЕННЫХ КУЛЬТУР И МНОГОЛЕТНИХ НАСАЖДЕНИЙ

Брянск
2018

Редакционная коллегия:

Н.А. Муратова – председатель
редакционной коллегии

**Большакова Н.В., Ильюшина М.И.,
Сопова А.В.**

Том 4: Посевные площади сельскохозяйственных культур и площади многолетних насаждений и ягодных культур

В томе 4 представлены итоги Всероссийской сельскохозяйственной переписи 2016 года о посевных площадях сельскохозяйственных культур и площадях многолетних насаждений в разрезе муниципальных районов и городских округов Брянской области.

В Книге 1 приведены данные о размерах площадей сельскохозяйственных культур и многолетних насаждений по видам и категориям хозяйств, использовании площадей теплиц и парников; размещены диаграммы по Брянской области и в разрезе муниципальных районов и городских округов.

В Книге 2 представлены сведения о структуре посевных площадей сельскохозяйственных культур по видам и категориям хозяйств, приведены группировки объектов переписи по размеру посевных площадей основных культур.

Данные представлены в абсолютных и относительных величинах.

©Брянскстат, 2018

E –mail: p32_mail@gks.ru

http: bryansk.gks.ru

СОДЕРЖАНИЕ

ПРЕДИСЛОВИЕ 10

ПОСЕВНЫЕ ПЛОЩАДИ В ХОЗЯЙСТВАХ ВСЕХ КАТЕГОРИЙ

1. ОБЩАЯ ПОСЕВНАЯ ПЛОЩАДЬ СЕЛЬСКОХОЗЯЙСТВЕННЫХ КУЛЬТУР ПОД УРОЖАЙ 2016 ГОДА В ХОЗЯЙСТВАХ ВСЕХ КАТЕГОРИЙ 13
2. ПОСЕВНАЯ ПЛОЩАДЬ ЗЕРНОВЫХ И ЗЕРНОБОБОВЫХ КУЛЬТУР ПОД УРОЖАЙ 2016 ГОДА В ХОЗЯЙСТВАХ ВСЕХ КАТЕГОРИЙ 15
3. ПОСЕВНАЯ ПЛОЩАДЬ ПШЕНИЦЫ ПОД УРОЖАЙ 2016 ГОДА В ХОЗЯЙСТВАХ ВСЕХ КАТЕГОРИЙ 17
4. ПОСЕВНАЯ ПЛОЩАДЬ ПШЕНИЦЫ ТВЕРДОЙ ПОД УРОЖАЙ 2016 ГОДА В ХОЗЯЙСТВАХ ВСЕХ КАТЕГОРИЙ 19
5. ПОСЕВНАЯ ПЛОЩАДЬ РЖИ ПОД УРОЖАЙ 2016 ГОДА В ХОЗЯЙСТВАХ ВСЕХ КАТЕГОРИЙ 20
6. ПОСЕВНАЯ ПЛОЩАДЬ ЯЧМЕНЯ ПОД УРОЖАЙ 2016 ГОДА В ХОЗЯЙСТВАХ ВСЕХ КАТЕГОРИЙ 22
7. ПОСЕВНАЯ ПЛОЩАДЬ ОВСА ПОД УРОЖАЙ 2016 ГОДА В ХОЗЯЙСТВАХ ВСЕХ КАТЕГОРИЙ 24
8. ПОСЕВНАЯ ПЛОЩАДЬ КУКУРУЗЫ НА ЗЕРНО ПОД УРОЖАЙ 2016 ГОДА В ХОЗЯЙСТВАХ ВСЕХ КАТЕГОРИЙ 26
9. ПОСЕВНАЯ ПЛОЩАДЬ ПРОСА ПОД УРОЖАЙ 2016 ГОДА В ХОЗЯЙСТВАХ ВСЕХ КАТЕГОРИЙ 28
10. ПОСЕВНАЯ ПЛОЩАДЬ ГРЕЧИХИ ПОД УРОЖАЙ 2016 ГОДА В ХОЗЯЙСТВАХ ВСЕХ КАТЕГОРИЙ 29
11. ПОСЕВНАЯ ПЛОЩАДЬ ТРИТИКАЛЕ ПОД УРОЖАЙ 2016 ГОДА В ХОЗЯЙСТВАХ ВСЕХ КАТЕГОРИЙ 31
12. ПОСЕВНАЯ ПЛОЩАДЬ ЗЕРНОБОБОВЫХ КУЛЬТУР ПОД УРОЖАЙ 2016 ГОДА В ХОЗЯЙСТВАХ ВСЕХ КАТЕГОРИЙ 33
13. ПОСЕВНАЯ ПЛОЩАДЬ ТЕХНИЧЕСКИХ КУЛЬТУР ПОД УРОЖАЙ 2016 ГОДА В ХОЗЯЙСТВАХ ВСЕХ КАТЕГОРИЙ 35
14. ПОСЕВНАЯ ПЛОЩАДЬ ПОДСОЛНЕЧНИКА НА ЗЕРНО ПОД УРОЖАЙ 2016 ГОДА В ХОЗЯЙСТВАХ ВСЕХ КАТЕГОРИЙ 37
15. ПОСЕВНАЯ ПЛОЩАДЬ СОИ ПОД УРОЖАЙ 2016 ГОДА В ХОЗЯЙСТВАХ ВСЕХ КАТЕГОРИЙ 39
16. ПОСЕВНАЯ ПЛОЩАДЬ РАПСА ПОД УРОЖАЙ 2016 ГОДА В ХОЗЯЙСТВАХ ВСЕХ КАТЕГОРИЙ 40
17. ПОСЕВНАЯ ПЛОЩАДЬ ГОРЧИЦЫ ПОД УРОЖАЙ 2016 ГОДА В ХОЗЯЙСТВАХ ВСЕХ КАТЕГОРИЙ 41
18. ПОСЕВНАЯ ПЛОЩАДЬ ТАБАКА ПОД УРОЖАЙ 2016 ГОДА В ХОЗЯЙСТВАХ ВСЕХ КАТЕГОРИЙ 42
19. ПОСЕВНАЯ ПЛОЩАДЬ ЛЕКАРСТВЕННЫХ КУЛЬТУР ПОД УРОЖАЙ 2016 ГОДА В ХОЗЯЙСТВАХ ВСЕХ КАТЕГОРИЙ 43
20. ПОСЕВНАЯ ПЛОЩАДЬ КАРТОФЕЛЯ ПОД УРОЖАЙ 2016 ГОДА В ХОЗЯЙСТВАХ ВСЕХ КАТЕГОРИЙ 44
21. ПОСЕВНАЯ ПЛОЩАДЬ ОВОЩНЫХ И БАХЧЕВЫХ КУЛЬТУР ПОД УРОЖАЙ 2016 ГОДА В ХОЗЯЙСТВАХ ВСЕХ КАТЕГОРИЙ 46
22. ПОСЕВНАЯ ПЛОЩАДЬ ОВОЩЕЙ ОТКРЫТОГО ГРУНТА ПОД УРОЖАЙ 2016 ГОДА В ХОЗЯЙСТВАХ ВСЕХ КАТЕГОРИЙ 48

23. ПОСЕВНАЯ ПЛОЩАДЬ КАПУСТЫ (ОТКРЫТОГО ГРУНТА), КРОМЕ ЦВЕТНОЙ И БРОККОЛИ ПОД УРОЖАЙ 2016 ГОДА В ХОЗЯЙСТВАХ ВСЕХ КАТЕГОРИЙ 50
24. ПОСЕВНАЯ ПЛОЩАДЬ КАПУСТЫ ЦВЕТНОЙ И БРОККОЛИ (ОТКРЫТОГО ГРУНТА) ПОД УРОЖАЙ 2016 ГОДА В ХОЗЯЙСТВАХ ВСЕХ КАТЕГОРИЙ 52
25. ПОСЕВНАЯ ПЛОЩАДЬ ОГУРЦОВ (ОТКРЫТОГО ГРУНТА) ПОД УРОЖАЙ 2016 ГОДА В ХОЗЯЙСТВАХ ВСЕХ КАТЕГОРИЙ 54
26. ПОСЕВНАЯ ПЛОЩАДЬ ПОМИДОРОВ (ОТКРЫТОГО ГРУНТА) ПОД УРОЖАЙ 2016 ГОДА В ХОЗЯЙСТВАХ ВСЕХ КАТЕГОРИЙ 56
27. ПОСЕВНАЯ ПЛОЩАДЬ СВЕКЛЫ СТОЛОВОЙ (ОТКРЫТОГО ГРУНТА) ПОД УРОЖАЙ 2016 ГОДА В ХОЗЯЙСТВАХ ВСЕХ КАТЕГОРИЙ 58
28. ПОСЕВНАЯ ПЛОЩАДЬ МОРКОВИ СТОЛОВОЙ (ОТКРЫТОГО ГРУНТА) ПОД УРОЖАЙ 2016 ГОДА В ХОЗЯЙСТВАХ ВСЕХ КАТЕГОРИЙ 60
29. ПОСЕВНАЯ ПЛОЩАДЬ ЛУКА РЕПЧАТОГО (ОТКРЫТОГО ГРУНТА) ПОД УРОЖАЙ 2016 ГОДА В ХОЗЯЙСТВАХ ВСЕХ КАТЕГОРИЙ 62
30. ПОСЕВНАЯ ПЛОЩАДЬ ЧЕСНОКА (ОТКРЫТОГО ГРУНТА) ПОД УРОЖАЙ 2016 ГОДА В ХОЗЯЙСТВАХ ВСЕХ КАТЕГОРИЙ 64
31. ПОСЕВНАЯ ПЛОЩАДЬ ЗЕЛЕНОГО ГОРОШКА (ОТКРЫТОГО ГРУНТА) ПОД УРОЖАЙ 2016 ГОДА В ХОЗЯЙСТВАХ ВСЕХ КАТЕГОРИЙ 66
32. ПОСЕВНАЯ ПЛОЩАДЬ ФАСОЛИ ОВОЩНОЙ (ОТКРЫТОГО ГРУНТА) ПОД УРОЖАЙ 2016 ГОДА В ХОЗЯЙСТВАХ ВСЕХ КАТЕГОРИЙ 68
33. ПОСЕВНАЯ ПЛОЩАДЬ КУКУРУЗЫ САХАРНОЙ (ОТКРЫТОГО ГРУНТА) ПОД УРОЖАЙ 2016 ГОДА В ХОЗЯЙСТВАХ ВСЕХ КАТЕГОРИЙ 70
34. ПОСЕВНАЯ ПЛОЩАДЬ КАБАЧКОВ, ПАТИССОНОВ (ОТКРЫТОГО ГРУНТА) ПОД УРОЖАЙ 2016 ГОДА В ХОЗЯЙСТВАХ ВСЕХ КАТЕГОРИЙ 72
35. ПОСЕВНАЯ ПЛОЩАДЬ ТЫКВЫ СТОЛОВОЙ (ОТКРЫТОГО ГРУНТА) ПОД УРОЖАЙ 2016 ГОДА В ХОЗЯЙСТВАХ ВСЕХ КАТЕГОРИЙ 74
36. ПОСЕВНАЯ ПЛОЩАДЬ ПЕРЦА СЛАДКОГО (ОТКРЫТОГО ГРУНТА) ПОД УРОЖАЙ 2016 ГОДА В ХОЗЯЙСТВАХ ВСЕХ КАТЕГОРИЙ 76
37. ПОСЕВНАЯ ПЛОЩАДЬ БАКЛАЖАНОВ (ОТКРЫТОГО ГРУНТА) ПОД УРОЖАЙ 2016 ГОДА В ХОЗЯЙСТВАХ ВСЕХ КАТЕГОРИЙ. 78
38. ПОСЕВНАЯ ПЛОЩАДЬ САЛАТНЫХ КУЛЬТУР (ОТКРЫТОГО ГРУНТА) ПОД УРОЖАЙ 2016 ГОДА В ХОЗЯЙСТВАХ ВСЕХ КАТЕГОРИЙ 80
39. ПОСЕВНАЯ ПЛОЩАДЬ ЗЕЛЕННЫХ КУЛЬТУР (ОТКРЫТОГО ГРУНТА) ПОД УРОЖАЙ 2016 ГОДА В ХОЗЯЙСТВАХ ВСЕХ КАТЕГОРИЙ 82
40. ПОСЕВНАЯ ПЛОЩАДЬ ПРОЧИХ ОВОЩЕЙ (ОТКРЫТОГО ГРУНТА) ПОД УРОЖАЙ 2016 ГОДА В ХОЗЯЙСТВАХ ВСЕХ КАТЕГОРИЙ 84
41. ПОСЕВНАЯ ПЛОЩАДЬ ПРОДОВОЛЬСТВЕННЫХ БАХЧЕВЫХ КУЛЬТУР ПОД УРОЖАЙ 2016 ГОДА В ХОЗЯЙСТВАХ ВСЕХ КАТЕГОРИЙ 86
42. ПОСЕВНАЯ ПЛОЩАДЬ АРБУЗОВ СТОЛОВЫХ ПОД УРОЖАЙ 2016 ГОДА В ХОЗЯЙСТВАХ ВСЕХ КАТЕГОРИЙ 88
43. ПОСЕВНАЯ ПЛОЩАДЬ ДЫНЬ СТОЛОВЫХ ПОД УРОЖАЙ 2016 ГОДА В ХОЗЯЙСТВАХ ВСЕХ КАТЕГОРИЙ 90
44. ПОСЕВНАЯ ПЛОЩАДЬ КОРМОВЫХ КУЛЬТУР ПОД УРОЖАЙ 2016 ГОДА В ХОЗЯЙСТВАХ ВСЕХ КАТЕГОРИЙ 92
45. ПОСЕВНАЯ ПЛОЩАДЬ ТРАВ ОДНОЛЕТНИХ ПОД УРОЖАЙ 2016 ГОДА В ХОЗЯЙСТВАХ ВСЕХ КАТЕГОРИЙ 94
46. ПОСЕВНАЯ ПЛОЩАДЬ ТРАВ МНОГОЛЕТНИХ ПОД УРОЖАЙ 2016 ГОДА В ХОЗЯЙСТВАХ ВСЕХ КАТЕГОРИЙ 96
47. ПОСЕВНАЯ ПЛОЩАДЬ КОРМОВЫХ КУЛЬТУР НА СИЛОС (БЕЗ КУКУРУЗЫ) ПОД УРОЖАЙ 2016 ГОДА В ХОЗЯЙСТВАХ ВСЕХ КАТЕГОРИЙ 98

48. ПОСЕВНАЯ ПЛОЩАДЬ КУКУРУЗЫ НА КОРМ ПОД УРОЖАЙ 2016 ГОДА В ХОЗЯЙСТВАХ ВСЕХ КАТЕГОРИЙ 99
49. ПОСЕВНАЯ ПЛОЩАДЬ КОРНЕПЛОДНЫХ КОРМОВЫХ КУЛЬТУР, ВКЛЮЧАЯ СВЕКЛУ САХАРНУЮ НА КОРМ СКОТУ, ПОД УРОЖАЙ 2016 ГОДА В ХОЗЯЙСТВАХ ВСЕХ КАТЕГОРИЙ 101
50. ПОСЕВНАЯ ПЛОЩАДЬ БАХЧЕВЫХ КОРМОВЫХ КУЛЬТУР ПОД УРОЖАЙ 2016 ГОДА В ХОЗЯЙСТВАХ ВСЕХ КАТЕГОРИЙ 103

ПОСЕВНЫЕ ПЛОЩАДИ В ХОЗЯЙСТВАХ НАСЕЛЕНИЯ

51. ОБЩАЯ ПОСЕВНАЯ ПЛОЩАДЬ СЕЛЬСКОХОЗЯЙСТВЕННЫХ КУЛЬТУР ПОД УРОЖАЙ 2016 ГОДА В ХОЗЯЙСТВАХ НАСЕЛЕНИЯ 107
52. ПОСЕВНАЯ ПЛОЩАДЬ ЗЕРНОВЫХ И ЗЕРНОБОБОВЫХ КУЛЬТУР ПОД УРОЖАЙ 2016 ГОДА В ХОЗЯЙСТВАХ НАСЕЛЕНИЯ 109
53. ПОСЕВНАЯ ПЛОЩАДЬ ТЕХНИЧЕСКИХ КУЛЬТУР ПОД УРОЖАЙ 2016 ГОДА В ХОЗЯЙСТВАХ НАСЕЛЕНИЯ 111
54. ПОСЕВНАЯ ПЛОЩАДЬ КАРТОФЕЛЯ ПОД УРОЖАЙ 2016 ГОДА В ХОЗЯЙСТВАХ НАСЕЛЕНИЯ 113
55. ПОСЕВНАЯ ПЛОЩАДЬ ОВОЩНЫХ И БАХЧЕВЫХ КУЛЬТУР ПОД УРОЖАЙ 2016 ГОДА В ХОЗЯЙСТВАХ НАСЕЛЕНИЯ 115
56. ПОСЕВНАЯ ПЛОЩАДЬ ОВОЩЕЙ ОТКРЫТОГО ГРУНТА ПОД УРОЖАЙ 2016 ГОДА В ХОЗЯЙСТВАХ НАСЕЛЕНИЯ 117
57. ПОСЕВНАЯ ПЛОЩАДЬ КАПУСТЫ (ОТКРЫТОГО ГРУНТА), (КРОМЕ ЦВЕТНОЙ И БРОККОЛИ), ПОД УРОЖАЙ 2016 ГОДА В ХОЗЯЙСТВАХ НАСЕЛЕНИЯ 119
58. ПОСЕВНАЯ ПЛОЩАДЬ КАПУСТЫ ЦВЕТНОЙ И БРОККОЛИ (ОТКРЫТОГО ГРУНТА) ПОД УРОЖАЙ 2016 ГОДА В ХОЗЯЙСТВАХ НАСЕЛЕНИЯ 121
59. ПОСЕВНАЯ ПЛОЩАДЬ ОГУРЦОВ (ОТКРЫТОГО ГРУНТА) ПОД УРОЖАЙ 2016 ГОДА В ХОЗЯЙСТВАХ НАСЕЛЕНИЯ 123
60. ПОСЕВНАЯ ПЛОЩАДЬ ПОМИДОРОВ (ОТКРЫТОГО ГРУНТА) ПОД УРОЖАЙ 2016 ГОДА В ХОЗЯЙСТВАХ НАСЕЛЕНИЯ 125
61. ПОСЕВНАЯ ПЛОЩАДЬ СВЕКЛЫ СТОЛОВОЙ (ОТКРЫТОГО ГРУНТА) ПОД УРОЖАЙ 2016 ГОДА В ХОЗЯЙСТВАХ НАСЕЛЕНИЯ 127
62. ПОСЕВНАЯ ПЛОЩАДЬ МОРКОВИ СТОЛОВОЙ (ОТКРЫТОГО ГРУНТА) ПОД УРОЖАЙ 2016 ГОДА В ХОЗЯЙСТВАХ НАСЕЛЕНИЯ 129
63. ПОСЕВНАЯ ПЛОЩАДЬ ЛУКА РЕПЧАТОГО (ОТКРЫТОГО ГРУНТА) ПОД УРОЖАЙ 2016 ГОДА В ХОЗЯЙСТВАХ НАСЕЛЕНИЯ 131
64. ПОСЕВНАЯ ПЛОЩАДЬ ЧЕСНОКА (ОТКРЫТОГО ГРУНТА) ПОД УРОЖАЙ 2016 ГОДА В ХОЗЯЙСТВАХ НАСЕЛЕНИЯ 133
65. ПОСЕВНАЯ ПЛОЩАДЬ ЗЕЛЕНОГО ГОРОШКА (ОТКРЫТОГО ГРУНТА) ПОД УРОЖАЙ 2016 ГОДА В ХОЗЯЙСТВАХ НАСЕЛЕНИЯ 135
66. ПОСЕВНАЯ ПЛОЩАДЬ ФАСОЛИ ОВОЩОЙ (ОТКРЫТОГО ГРУНТА) ПОД УРОЖАЙ 2016 ГОДА В ХОЗЯЙСТВАХ НАСЕЛЕНИЯ 137
67. ПОСЕВНАЯ ПЛОЩАДЬ КУКУРУЗЫ САХАРНОЙ (ОТКРЫТОГО ГРУНТА) ПОД УРОЖАЙ 2016 ГОДА В ХОЗЯЙСТВАХ НАСЕЛЕНИЯ 139
68. ПОСЕВНАЯ ПЛОЩАДЬ КАБАЧКОВ, ПАТИССОНОВ (ОТКРЫТОГО ГРУНТА) ПОД УРОЖАЙ 2016 ГОДА В ХОЗЯЙСТВАХ НАСЕЛЕНИЯ 141
69. ПОСЕВНАЯ ПЛОЩАДЬ ТЫКВЫ СТОЛОВОЙ (ОТКРЫТОГО ГРУНТА) ПОД УРОЖАЙ 2016 ГОДА В ХОЗЯЙСТВАХ НАСЕЛЕНИЯ 143
70. ПОСЕВНАЯ ПЛОЩАДЬ ПЕРЦА СЛАДКОГО (ОТКРЫТОГО ГРУНТА) ПОД УРОЖАЙ 2016 ГОДА В ХОЗЯЙСТВАХ НАСЕЛЕНИЯ 145
71. ПОСЕВНАЯ ПЛОЩАДЬ БАКЛАЖАНОВ (ОТКРЫТОГО ГРУНТА) ПОД УРОЖАЙ 2016 ГОДА В ХОЗЯЙСТВАХ НАСЕЛЕНИЯ 147

72. ПОСЕВНАЯ ПЛОЩАДЬ САЛАТНЫХ КУЛЬТУР (ОТКРЫТОГО ГРУНТА) ПОД УРОЖАЙ 2016 ГОДА В ХОЗЯЙСТВАХ НАСЕЛЕНИЯ 149
73. ПОСЕВНАЯ ПЛОЩАДЬ ЗЕЛЕННЫХ КУЛЬТУР (ОТКРЫТОГО ГРУНТА) ПОД УРОЖАЙ 2016 ГОДА В ХОЗЯЙСТВАХ НАСЕЛЕНИЯ 151
74. ПОСЕВНАЯ ПЛОЩАДЬ ПРОЧИХ ОВОЩЕЙ (ОТКРЫТОГО ГРУНТА) ПОД УРОЖАЙ 2016 ГОДА В ХОЗЯЙСТВАХ НАСЕЛЕНИЯ 153
75. ПОСЕВНАЯ ПЛОЩАДЬ ЛУКА-СЕВКА (ОТКРЫТОГО ГРУНТА) ПОД УРОЖАЙ 2016 ГОДА В ХОЗЯЙСТВАХ НАСЕЛЕНИЯ 155
76. ПОСЕВНАЯ ПЛОЩАДЬ ПРОДОВОЛЬСТВЕННЫХ БАХЧЕВЫХ КУЛЬТУР ПОД УРОЖАЙ 2016 ГОДА В ХОЗЯЙСТВАХ НАСЕЛЕНИЯ 157
77. ПОСЕВНАЯ ПЛОЩАДЬ АРБУЗОВ СТОЛОВЫХ ПОД УРОЖАЙ 2016 ГОДА В ХОЗЯЙСТВАХ НАСЕЛЕНИЯ 159
78. ПОСЕВНАЯ ПЛОЩАДЬ ДЫНЬ ПОД УРОЖАЙ 2016 ГОДА В ХОЗЯЙСТВАХ НАСЕЛЕНИЯ 161
79. ПОСЕВНАЯ ПЛОЩАДЬ ОВОЩЕЙ ЗАКРЫТОГО ГРУНТА ПОД УРОЖАЙ 2016 ГОДА В ХОЗЯЙСТВАХ НАСЕЛЕНИЯ 163
80. ПОСЕВНАЯ ПЛОЩАДЬ ОГУРЦОВ (ЗАКРЫТОГО ГРУНТА) ПОД УРОЖАЙ 2016 ГОДА В ХОЗЯЙСТВАХ НАСЕЛЕНИЯ 165
81. ПОСЕВНАЯ ПЛОЩАДЬ ПОМИДОРОВ (ЗАКРЫТОГО ГРУНТА) ПОД УРОЖАЙ 2016 ГОДА В ХОЗЯЙСТВАХ НАСЕЛЕНИЯ 167
82. ПОСЕВНАЯ ПЛОЩАДЬ ПЕРЦА СЛАДКОГО (ЗАКРЫТОГО ГРУНТА) ПОД УРОЖАЙ 2016 ГОДА В ХОЗЯЙСТВАХ НАСЕЛЕНИЯ 169
83. ПОСЕВНАЯ ПЛОЩАДЬ БАКЛАЖАНОВ (ЗАКРЫТОГО ГРУНТА) ПОД УРОЖАЙ 2016 ГОДА В ХОЗЯЙСТВАХ НАСЕЛЕНИЯ 171
84. ПОСЕВНАЯ ПЛОЩАДЬ КОРМОВЫХ КУЛЬТУР ПОД УРОЖАЙ 2016 ГОДА В ХОЗЯЙСТВАХ НАСЕЛЕНИЯ 173

ПОСЕВНЫЕ ПЛОЩАДИ В ЛИЧНЫХ ПОДСОБНЫХ И ДРУГИХ ИНДИВИДУАЛЬНЫХ ХОЗЯЙСТВАХ ГРАЖДАН В СЕЛЬСКИХ ПОСЕЛЕНИЯХ

85. ОБЩАЯ ПОСЕВНАЯ ПЛОЩАДЬ СЕЛЬСКОХОЗЯЙСТВЕННЫХ КУЛЬТУР ПОД УРОЖАЙ 2016 ГОДА В ЛИЧНЫХ ПОДСОБНЫХ И ДРУГИХ ИНДИВИДУАЛЬНЫХ ХОЗЯЙСТВАХ ГРАЖДАН СЕЛЬСКИХ ПОСЕЛЕНИЙ 175
86. ПОСЕВНАЯ ПЛОЩАДЬ КАРТОФЕЛЯ ПОД УРОЖАЙ 2016 ГОДА В ЛИЧНЫХ ПОДСОБНЫХ И ДРУГИХ ИНДИВИДУАЛЬНЫХ ХОЗЯЙСТВАХ ГРАЖДАН СЕЛЬСКИХ ПОСЕЛЕНИЙ 177
87. ПОСЕВНАЯ ПЛОЩАДЬ ОВОЩНЫХ И БАХЧЕВЫХ КУЛЬТУР ПОД УРОЖАЙ 2016 ГОДА В ЛИЧНЫХ ПОДСОБНЫХ И ДРУГИХ ИНДИВИДУАЛЬНЫХ ХОЗЯЙСТВАХ ГРАЖДАН СЕЛЬСКИХ ПОСЕЛЕНИЙ 179

ПОСЕВНЫЕ ПЛОЩАДИ В ЛИЧНЫХ ПОДСОБНЫХ И ДРУГИХ ИНДИВИДУАЛЬНЫХ ХОЗЯЙСТВАХ ГРАЖДАН В ГОРОДСКИХ ОКРУГАХ И ГОРОДСКИХ ПОСЕЛЕНИЯХ

88. ОБЩАЯ ПОСЕВНАЯ ПЛОЩАДЬ СЕЛЬСКОХОЗЯЙСТВЕННЫХ КУЛЬТУР ПОД УРОЖАЙ 2016 ГОДА В ЛИЧНЫХ ПОДСОБНЫХ И ДРУГИХ ИНДИВИДУАЛЬНЫХ ХОЗЯЙСТВАХ ГРАЖДАН ГОРОДСКИХ ОКРУГОВ И ГОРОДСКИХ ПОСЕЛЕНИЙ 181
89. ПОСЕВНАЯ ПЛОЩАДЬ КАРТОФЕЛЯ ПОД УРОЖАЙ 2016 ГОДА В ЛИЧНЫХ ПОДСОБНЫХ И ДРУГИХ ИНДИВИДУАЛЬНЫХ ХОЗЯЙСТВАХ ГРАЖДАН ГОРОДСКИХ ОКРУГОВ И ГОРОДСКИХ ПОСЕЛЕНИЙ 183
90. ПОСЕВНАЯ ПЛОЩАДЬ ОВОЩНЫХ И БАХЧЕВЫХ КУЛЬТУР ПОД УРОЖАЙ 2016 ГОДА В ЛИЧНЫХ ПОДСОБНЫХ И ДРУГИХ ИНДИВИДУАЛЬНЫХ ХОЗЯЙСТВАХ ГРАЖДАН ГОРОДСКИХ ОКРУГОВ И ГОРОДСКИХ ПОСЕЛЕНИЙ 185

ПОСЕВНЫЕ ПЛОЩАДИ, ЗАСЕЯННЫЕ ЭЛИТНЫМИ СЕМЕНАМИ

91. ПОСЕВНАЯ ПЛОЩАДЬ ЗЕРНОВЫХ И ЗЕРНОБОБОВЫХ КУЛЬТУР, ЗАСЕЯННАЯ ЭЛИТНЫМИ СЕМЕНАМИ ПОД УРОЖАЙ 2016 ГОДА В СЕЛЬСКОХОЗЯЙСТВЕННЫХ ОРГАНИЗАЦИЯХ, КРЕСТЬЯНСКИХ (ФЕРМЕРСКИХ) ХОЗЯЙСТВАХ И У ИНДИВИДУАЛЬНЫХ ПРЕДПРИНИМАТЕЛЕЙ 189

92. ПОСЕВНАЯ ПЛОЩАДЬ ПШЕНИЦЫ, ЗАСЕЯННАЯ ЭЛИТНЫМИ СЕМЕНАМИ ПОД УРОЖАЙ 2016 ГОДА В СЕЛЬСКОХОЗЯЙСТВЕННЫХ ОРГАНИЗАЦИЯХ, КРЕСТЬЯНСКИХ (ФЕРМЕРСКИХ) ХОЗЯЙСТВАХ И У ИНДИВИДУАЛЬНЫХ ПРЕДПРИНИМАТЕЛЕЙ 191

93. ПОСЕВНАЯ ПЛОЩАДЬ ПШЕНИЦЫ ТВЕРДОЙ, ЗАСЕЯННАЯ ЭЛИТНЫМИ СЕМЕНАМИ ПОД УРОЖАЙ 2016 ГОДА В СЕЛЬСКОХОЗЯЙСТВЕННЫХ ОРГАНИЗАЦИЯХ, КРЕСТЬЯНСКИХ (ФЕРМЕРСКИХ) ХОЗЯЙСТВАХ И У ИНДИВИДУАЛЬНЫХ ПРЕДПРИНИМАТЕЛЕЙ 193

94. ПОСЕВНАЯ ПЛОЩАДЬ РЖИ, ЗАСЕЯННАЯ ЭЛИТНЫМИ СЕМЕНАМИ ПОД УРОЖАЙ 2016 ГОДА В СЕЛЬСКОХОЗЯЙСТВЕННЫХ ОРГАНИЗАЦИЯХ, КРЕСТЬЯНСКИХ (ФЕРМЕРСКИХ) ХОЗЯЙСТВАХ И У ИНДИВИДУАЛЬНЫХ ПРЕДПРИНИМАТЕЛЕЙ 194

95. ПОСЕВНАЯ ПЛОЩАДЬ ЯЧМЕНЯ, ЗАСЕЯННАЯ ЭЛИТНЫМИ СЕМЕНАМИ ПОД УРОЖАЙ 2016 ГОДА В СЕЛЬСКОХОЗЯЙСТВЕННЫХ ОРГАНИЗАЦИЯХ, КРЕСТЬЯНСКИХ (ФЕРМЕРСКИХ) ХОЗЯЙСТВАХ И У ИНДИВИДУАЛЬНЫХ ПРЕДПРИНИМАТЕЛЕЙ 195

96. ПОСЕВНАЯ ПЛОЩАДЬ ОВСА, ЗАСЕЯННАЯ ЭЛИТНЫМИ СЕМЕНАМИ ПОД УРОЖАЙ 2016 ГОДА В СЕЛЬСКОХОЗЯЙСТВЕННЫХ ОРГАНИЗАЦИЯХ, КРЕСТЬЯНСКИХ (ФЕРМЕРСКИХ) ХОЗЯЙСТВАХ И У ИНДИВИДУАЛЬНЫХ ПРЕДПРИНИМАТЕЛЕЙ 196

97. ПОСЕВНАЯ ПЛОЩАДЬ КУКУРУЗЫ НА ЗЕРНО, ЗАСЕЯННАЯ ЭЛИТНЫМИ СЕМЕНАМИ ПОД УРОЖАЙ 2016 ГОДА В СЕЛЬСКОХОЗЯЙСТВЕННЫХ ОРГАНИЗАЦИЯХ, КРЕСТЬЯНСКИХ (ФЕРМЕРСКИХ) ХОЗЯЙСТВАХ И У ИНДИВИДУАЛЬНЫХ ПРЕДПРИНИМАТЕЛЕЙ 197

98. ПОСЕВНАЯ ПЛОЩАДЬ ТРИТИКАЛЕ, ЗАСЕЯННАЯ ЭЛИТНЫМИ СЕМЕНАМИ ПОД УРОЖАЙ 2016 ГОДА В СЕЛЬСКОХОЗЯЙСТВЕННЫХ ОРГАНИЗАЦИЯХ, КРЕСТЬЯНСКИХ (ФЕРМЕРСКИХ) ХОЗЯЙСТВАХ И У ИНДИВИДУАЛЬНЫХ ПРЕДПРИНИМАТЕЛЕЙ 198

99. ПОСЕВНАЯ ПЛОЩАДЬ ЗЕРНОБОБОВЫХ КУЛЬТУР, ЗАСЕЯННАЯ ЭЛИТНЫМИ СЕМЕНАМИ ПОД УРОЖАЙ 2016 ГОДА В СЕЛЬСКОХОЗЯЙСТВЕННЫХ ОРГАНИЗАЦИЯХ, КРЕСТЬЯНСКИХ (ФЕРМЕРСКИХ) ХОЗЯЙСТВАХ И У ИНДИВИДУАЛЬНЫХ ПРЕДПРИНИМАТЕЛЕЙ 199

100. ПОСЕВНАЯ ПЛОЩАДЬ ТЕХНИЧЕСКИХ КУЛЬТУР, ЗАСЕЯННАЯ ЭЛИТНЫМИ СЕМЕНАМИ ПОД УРОЖАЙ 2016 ГОДА В СЕЛЬСКОХОЗЯЙСТВЕННЫХ ОРГАНИЗАЦИЯХ, КРЕСТЬЯНСКИХ (ФЕРМЕРСКИХ) ХОЗЯЙСТВАХ И У ИНДИВИДУАЛЬНЫХ ПРЕДПРИНИМАТЕЛЕЙ 200

101. ПОСЕВНАЯ ПЛОЩАДЬ СОИ, ЗАСЕЯННАЯ ЭЛИТНЫМИ СЕМЕНАМИ ПОД УРОЖАЙ 2016 ГОДА В СЕЛЬСКОХОЗЯЙСТВЕННЫХ ОРГАНИЗАЦИЯХ, КРЕСТЬЯНСКИХ (ФЕРМЕРСКИХ) ХОЗЯЙСТВАХ И У ИНДИВИДУАЛЬНЫХ ПРЕДПРИНИМАТЕЛЕЙ 201

102. ПОСЕВНАЯ ПЛОЩАДЬ РАПСА, ЗАСЕЯННАЯ ЭЛИТНЫМИ СЕМЕНАМИ ПОД УРОЖАЙ 2016 ГОДА В СЕЛЬСКОХОЗЯЙСТВЕННЫХ ОРГАНИЗАЦИЯХ, КРЕСТЬЯНСКИХ (ФЕРМЕРСКИХ) ХОЗЯЙСТВАХ И У ИНДИВИДУАЛЬНЫХ ПРЕДПРИНИМАТЕЛЕЙ 202

103. ПОСЕВНАЯ ПЛОЩАДЬ КАРТОФЕЛЯ, ЗАСЕЯННАЯ ЭЛИТНЫМИ СЕМЕНАМИ ПОД УРОЖАЙ 2016 ГОДА В СЕЛЬСКОХОЗЯЙСТВЕННЫХ ОРГАНИЗАЦИЯХ, КРЕСТЬЯНСКИХ (ФЕРМЕРСКИХ) ХОЗЯЙСТВАХ И У ИНДИВИДУАЛЬНЫХ ПРЕДПРИНИМАТЕЛЕЙ 203

104. ПОСЕВНАЯ ПЛОЩАДЬ ОВОЩЕЙ ОТКРЫТОГО ГРУНТА, ЗАСЕЯННАЯ ЭЛИТНЫМИ СЕМЕНАМИ ПОД УРОЖАЙ 2016 ГОДА В СЕЛЬСКОХОЗЯЙСТВЕННЫХ ОРГАНИЗАЦИЯХ, КРЕСТЬЯНСКИХ (ФЕРМЕРСКИХ) ХОЗЯЙСТВАХ И У ИНДИВИДУАЛЬНЫХ ПРЕДПРИНИМАТЕЛЕЙ 204

105. ПОСЕВНАЯ ПЛОЩАДЬ КОРМОВЫХ КУЛЬТУР, ЗАСЕЯННАЯ ЭЛИТНЫМИ СЕМЕНАМИ ПОД УРОЖАЙ 2016 ГОДА В СЕЛЬСКОХОЗЯЙСТВЕННЫХ ОРГАНИЗАЦИЯХ, КРЕСТЬЯНСКИХ (ФЕРМЕРСКИХ) ХОЗЯЙСТВАХ И У ИНДИВИДУАЛЬНЫХ ПРЕДПРИНИМАТЕЛЕЙ 205

ИСПОЛЬЗОВАНИЕ ПЛОЩАДИ ТЕПЛИЦ И ПАРНИКОВ

106. ОБЩАЯ ИСПОЛЬЗУЕМАЯ В 2016 ГОДУ ПЛОЩАДЬ ЗИМНИХ, ВЕСЕННИХ ТЕПЛИЦ И ПАРНИКОВ В СЕЛЬСКОХОЗЯЙСТВЕННЫХ ОРГАНИЗАЦИЯХ, КРЕСТЬЯНСКИХ (ФЕРМЕРСКИХ) ХОЗЯЙСТВАХ И У ИНДИВИДУАЛЬНЫХ ПРЕДПРИНИМАТЕЛЕЙ 209

107. ИСПОЛЬЗОВАНИЕ ПЛОЩАДИ ТЕПЛИЦ И ПАРНИКОВ ПОД ПЕРВЫЙ ОБОРОТ С НАЧАЛА 2016 ГОДА В СЕЛЬСКОХОЗЯЙСТВЕННЫХ ОРГАНИЗАЦИЯХ, КРЕСТЬЯНСКИХ (ФЕРМЕРСКИХ) ХОЗЯЙСТВАХ И У ИНДИВИДУАЛЬНЫХ ПРЕДПРИНИМАТЕЛЕЙ 210

108. ИСПОЛЬЗОВАНИЕ ПЛОЩАДИ ТЕПЛИЦ И ПАРНИКОВ ПОД ВТОРОЙ И ПОСЛЕДУЮЩИЕ ОБОРОТЫ (ВКЛЮЧАЯ ПЛАНИРУЕМЫЕ ДО КОНЦА ГОДА) С НАЧАЛА 2016 ГОДА В СЕЛЬСКОХОЗЯЙСТВЕННЫХ ОРГАНИЗАЦИЯХ, КРЕСТЬЯНСКИХ (ФЕРМЕРСКИХ) ХОЗЯЙСТВАХ И У ИНДИВИДУАЛЬНЫХ ПРЕДПРИНИМАТЕЛЕЙ . . . 213

109. СТРУКТУРА ПЛОЩАДИ ТЕПЛИЦ И ПАРНИКОВ, ИСПОЛЬЗУЕМОЙ ПОД ПЕРВЫЙ ОБОРОТ С НАЧАЛА 2016 ГОДА, ПО ВИДАМ КУЛЬТУР В СЕЛЬСКОХОЗЯЙСТВЕННЫХ ОРГАНИЗАЦИЯХ 214

110. СТРУКТУРА ПЛОЩАДИ ТЕПЛИЦ И ПАРНИКОВ, ИСПОЛЬЗУЕМОЙ ПОД ПЕРВЫЙ ОБОРОТ С НАЧАЛА 2016 ГОДА, ПО ВИДАМ КУЛЬТУР В КРЕСТЬЯНСКИХ (ФЕРМЕРСКИХ) ХОЗЯЙСТВАХ И У ИНДИВИДУАЛЬНЫХ ПРЕДПРИНИМАТЕЛЕЙ 215

МЕРОПРИЯТИЯ ПО ПОВЫШЕНИЮ ПЛОДОРОДИЯ ПОЧВ

111. ВНЕСЕНИЕ МИНЕРАЛЬНЫХ УДОБРЕНИЙ ПОД УРОЖАЙ 2016 ГОДА В СЕЛЬСКОХОЗЯЙСТВЕННЫХ ОРГАНИЗАЦИЯХ 219

112. УДЕЛЬНЫЙ ВЕС ПЛОЩАДИ, УДОБРЕННОЙ МИНЕРАЛЬНЫМИ УДОБРЕНИЯМИ ПОД УРОЖАЙ 2016 ГОДА В СЕЛЬСКОХОЗЯЙСТВЕННЫХ ОРГАНИЗАЦИЯХ, КРЕСТЬЯНСКИХ (ФЕРМЕРСКИХ) ХОЗЯЙСТВАХ И У ИНДИВИДУАЛЬНЫХ ПРЕДПРИНИМАТЕЛЕЙ 221

113. ВНЕСЕНИЕ ОРГАНИЧЕСКИХ УДОБРЕНИЙ ПОД УРОЖАЙ 2016 ГОДА В СЕЛЬСКОХОЗЯЙСТВЕННЫХ ОРГАНИЗАЦИЯХ, КРЕСТЬЯНСКИХ (ФЕРМЕРСКИХ) ХОЗЯЙСТВАХ И У ИНДИВИДУАЛЬНЫХ ПРЕДПРИНИМАТЕЛЕЙ 223

114. УДЕЛЬНЫЙ ВЕС ПЛОЩАДИ, УДОБРЕННОЙ ОРГАНИЧЕСКИМИ УДОБРЕНИЯМИ ПОД УРОЖАЙ 2016 ГОДА В СЕЛЬСКОХОЗЯЙСТВЕННЫХ ОРГАНИЗАЦИЯХ, КРЕСТЬЯНСКИХ (ФЕРМЕРСКИХ) ХОЗЯЙСТВАХ И У ИНДИВИДУАЛЬНЫХ ПРЕДПРИНИМАТЕЛЕЙ 225

115. ПЛОЩАДЬ, ОБРАБОТАННАЯ ПЕСТИЦИДАМИ В СЕЛЬСКОХОЗЯЙСТВЕННЫХ ОРГАНИЗАЦИЯХ, КРЕСТЬЯНСКИХ (ФЕРМЕРСКИХ) ХОЗЯЙСТВАХ И У ИНДИВИДУАЛЬНЫХ ПРЕДПРИНИМАТЕЛЕЙ. 227

ПЛОЩАДИ МНОГОЛЕТНИХ НАСАЖДЕНИЙ В ХОЗЯЙСТВАХ ВСЕХ КАТЕГОРИЙ

116. ПЛОЩАДИ МНОГОЛЕТНИХ ПЛОДОВЫХ НАСАЖДЕНИЙ И ЯГОДНЫХ КУЛЬТУР В ХОЗЯЙСТВАХ ВСЕХ КАТЕГОРИЙ 231

117. ПЛОЩАДИ МНОГОЛЕТНИХ СЕМЕЧКОВЫХ ПЛОДОВЫХ НАСАЖДЕНИЙ ПО ВИДАМ В ХОЗЯЙСТВАХ ВСЕХ КАТЕГОРИЙ, СЕЛЬСКОХОЗЯЙСТВЕННЫХ ОРГАНИЗАЦИЯХ, КРЕСТЬЯНСКИХ (ФЕРМЕРСКИХ) ХОЗЯЙСТВАХ И ИНДИВИДУАЛЬНЫХ ПРЕДПРИНИМАТЕЛЕЙ 237

118. ПЛОЩАДИ МНОГОЛЕТНИХ КОСТОЧКОВЫХ ПЛОДОВЫХ НАСАЖДЕНИЙ ПО ВИДАМ В ХОЗЯЙСТВАХ ВСЕХ КАТЕГОРИЙ, СЕЛЬСКОХОЗЯЙСТВЕННЫХ ОРГАНИЗАЦИЯХ, КРЕСТЬЯНСКИХ (ФЕРМЕРСКИХ) ХОЗЯЙСТВАХ И ИНДИВИДУАЛЬНЫХ ПРЕДПРИНИМАТЕЛЕЙ 243

119. ПЛОЩАДИ МНОГОЛЕТНИХ ОРЕХОПЛОДНЫХ НАСАЖДЕНИЙ ПО ВИДАМ В ХОЗЯЙСТВАХ ВСЕХ КАТЕГОРИЙ, СЕЛЬСКОХОЗЯЙСТВЕННЫХ ОРГАНИЗАЦИЯХ, КРЕСТЬЯНСКИХ (ФЕРМЕРСКИХ) ХОЗЯЙСТВАХ И ИНДИВИДУАЛЬНЫХ ПРЕДПРИНИМАТЕЛЕЙ 247

120. ПЛОЩАДИ МНОГОЛЕТНИХ СУБТРОПИЧЕСКИХ ПЛОДОВЫХ НАСАЖДЕНИЙ ПО ВИДАМ В ХОЗЯЙСТВАХ ВСЕХ КАТЕГОРИЙ, СЕЛЬСКОХОЗЯЙСТВЕННЫХ ОРГАНИЗАЦИЯХ, КРЕСТЬЯНСКИХ (ФЕРМЕРСКИХ) ХОЗЯЙСТВАХ И ИНДИВИДУАЛЬНЫХ ПРЕДПРИНИМАТЕЛЕЙ 251

121. ПЛОЩАДИ МНОГОЛЕТНИХ ЦИТРУСОВЫХ ПЛОДОВЫХ НАСАЖДЕНИЙ ПО ВИДАМ В ХОЗЯЙСТВАХ ВСЕХ КАТЕГОРИЙ, СЕЛЬСКОХОЗЯЙСТВЕННЫХ ОРГАНИЗАЦИЯХ, КРЕСТЬЯНСКИХ (ФЕРМЕРСКИХ) ХОЗЯЙСТВАХ И ИНДИВИДУАЛЬНЫХ ПРЕДПРИНИМАТЕЛЕЙ . . . 252
122. ПЛОЩАДИ ЯГОДНЫХ КУЛЬТУР ПО ВИДАМ В ХОЗЯЙСТВАХ ВСЕХ КАТЕГОРИЙ . . . 253
123. СТРУКТУРА ПЛОЩАДЕЙ МНОГОЛЕТНИХ ПЛОДОВЫХ НАСАЖДЕНИЙ И ЯГОДНЫХ КУЛЬТУР ПО ВИДАМ В ХОЗЯЙСТВАХ ВСЕХ КАТЕГОРИЙ . . . 257
124. ПЛОЩАДИ ПИТОМНИКОВ И МАТОЧНЫХ НАСАЖДЕНИЙ В СЕЛЬСКОХОЗЯЙСТВЕННЫХ ОРГАНИЗАЦИЯХ, КРЕСТЬЯНСКИХ (ФЕРМЕРСКИХ) ХОЗЯЙСТВАХ И У ИНДИВИДУАЛЬНЫХ ПРЕДПРИНИМАТЕЛЕЙ . . . 261
125. ПЛОЩАДИ ВИНОГРАДНИКОВ В ХОЗЯЙСТВАХ ВСЕХ КАТЕГОРИЙ . . . 262

ПЛОЩАДИ МНОГОЛЕТНИХ НАСАЖДЕНИЙ В ХОЗЯЙСТВАХ НАСЕЛЕНИЯ

126. ПЛОЩАДИ МНОГОЛЕТНИХ ПЛОДОВЫХ НАСАЖДЕНИЙ И ЯГОДНЫХ КУЛЬТУР В ХОЗЯЙСТВАХ НАСЕЛЕНИЯ . . . 267
127. ПЛОЩАДИ МНОГОЛЕТНИХ СЕМЕЧКОВЫХ ПЛОДОВЫХ НАСАЖДЕНИЙ ПО ВИДАМ В ХОЗЯЙСТВАХ НАСЕЛЕНИЯ . . . 269
128. ПЛОЩАДИ МНОГОЛЕТНИХ КОСТОЧКОВЫХ ПЛОДОВЫХ НАСАЖДЕНИЙ ПО ВИДАМ В ХОЗЯЙСТВАХ НАСЕЛЕНИЯ . . . 271
129. ПЛОЩАДИ МНОГОЛЕТНИХ ОРЕХОПЛОДНЫХ НАСАЖДЕНИЙ ПО ВИДАМ В ХОЗЯЙСТВАХ НАСЕЛЕНИЯ . . . 273
130. ПЛОЩАДИ МНОГОЛЕТНИХ СУБТРОПИЧЕСКИХ ПЛОДОВЫХ НАСАЖДЕНИЙ ПО ВИДАМ В ХОЗЯЙСТВАХ НАСЕЛЕНИЯ . . . 275
131. ПЛОЩАДИ МНОГОЛЕТНИХ ЦИТРУСОВЫХ ПЛОДОВЫХ НАСАЖДЕНИЙ ПО ВИДАМ В ХОЗЯЙСТВАХ НАСЕЛЕНИЯ . . . 276
132. ПЛОЩАДИ ЯГОДНЫХ КУЛЬТУР ПО ВИДАМ В ХОЗЯЙСТВАХ НАСЕЛЕНИЯ . . . 277
133. СТРУКТУРА ПЛОЩАДЕЙ МНОГОЛЕТНИХ ПЛОДОВЫХ НАСАЖДЕНИЙ И ЯГОДНЫХ КУЛЬТУР ПО ВИДАМ В ХОЗЯЙСТВАХ НАСЕЛЕНИЯ . . . 279
134. ПЛОЩАДИ ВИНОГРАДНИКОВ В ХОЗЯЙСТВАХ НАСЕЛЕНИЯ . . . 283

СТРУКТУРА ПЛОЩАДЕЙ МНОГОЛЕТНИХ НАСАЖДЕНИЙ ПО КАТЕГОРИЯМ ХОЗЯЙСТВ

135. СТРУКТУРА ПЛОЩАДЕЙ МНОГОЛЕТНИХ ПЛОДОВЫХ НАСАЖДЕНИЙ И ЯГОДНЫХ КУЛЬТУР ПО КАТЕГОРИЯМ ХОЗЯЙСТВ . . . 287
136. СТРУКТУРА ПЛОЩАДЕЙ МНОГОЛЕТНИХ СЕМЕЧКОВЫХ ПЛОДОВЫХ НАСАЖДЕНИЙ ПО КАТЕГОРИЯМ ХОЗЯЙСТВ . . . 289
137. СТРУКТУРА ПЛОЩАДЕЙ МНОГОЛЕТНИХ КОСТОЧКОВЫХ ПЛОДОВЫХ НАСАЖДЕНИЙ ПО КАТЕГОРИЯМ ХОЗЯЙСТВ . . . 291
138. СТРУКТУРА ПЛОЩАДЕЙ МНОГОЛЕТНИХ ОРЕХОПЛОДНЫХ НАСАЖДЕНИЙ ПО КАТЕГОРИЯМ ХОЗЯЙСТВ . . . 293
139. СТРУКТУРА ПЛОЩАДЕЙ ЯГОДНЫХ КУЛЬТУР ПО КАТЕГОРИЯМ ХОЗЯЙСТВ . . . 295
140. СТРУКТУРА ПЛОЩАДЕЙ ВИНОГРАДНИКОВ ПО КАТЕГОРИЯМ ХОЗЯЙСТВ . . . 297

МЕТОДОЛОГИЧЕСКИЕ ПОЯСНЕНИЯ . . . 299
ДИАГРАММЫ . . . 303

ПРЕДИСЛОВИЕ

В книге 1 тома 4 представлены итоги Всероссийской сельскохозяйственной переписи 2016 г. о площадях сельскохозяйственных культур и многолетних насаждений в разрезе муниципальных районов и городских округов Брянской области.

В сборнике содержатся данные о размерах посевных площадей по широкому перечню сельскохозяйственных культур в сельскохозяйственных организациях, крестьянских (фермерских) хозяйствах и у индивидуальных предпринимателей, личных подсобных и других индивидуальных хозяйствах граждан, садоводческих и огороднических некоммерческих объединениях граждан.

В отдельном разделе приведены данные о размерах посевных площадей основных видов сельскохозяйственных культур, засеянных элитными семенами, и их удельном весе в общей площади соответствующих культур в сельскохозяйственных организациях, крестьянских (фермерских) хозяйствах и у индивидуальных предпринимателей.

Представлены сведения об использовании площади зимних, весенних теплиц и парников под посевы овощей и другие посадки закрытого грунта по видам; о проведении мероприятий по повышению плодородия почв и защите растений в сельскохозяйственных организациях, крестьянских (фермерских) хозяйствах и у индивидуальных предпринимателей.

В отдельном разделе помещены данные о размерах площадей многолетних плодовых насаждений и ягодных культур и их структуре по видам и категориям хозяйств.

В издании представлены методологические пояснения к показателям, диаграммы по основным показателям, характеризующим площади сельскохозяйственных культур и многолетних насаждений в целом по области и в разрезе муниципальных районов и городских округов.

СПИСОК СОКРАЩЕНИЙ

га - гектар ц - центнер
кг - килограмм т - тонна

В сборнике приняты условные обозначения:

.- - явление отсутствует
0 - значение показателя меньше 1
0,0 - значение показателя меньше 0,1
… - данные не публикуются в целях обеспечения конфиденциальности первичных статистических данных, полученных от респондентов, в соответствии с Федеральным законом от 29 ноября 2007 г. № 282-ФЗ «Об официальном статистическом учете и системе государственной статистики в Российской Федерации» (п.5, ст.4; ч.1, ст.9)

В отдельных случаях незначительные расхождения между итогом и суммой данных объясняются их округлением.

ПОСЕВНЫЕ ПЛОЩАДИ В ХОЗЯЙСТВАХ ВСЕХ КАТЕГОРИЙ

1. ОБЩАЯ ПОСЕВНАЯ ПЛОЩАДЬ СЕЛЬСКОХОЗЯЙСТВЕННЫХ КУЛЬТУР ПОД УРОЖАЙ 2016 ГОДА В ХОЗЯЙСТВАХ ВСЕХ КАТЕГОРИЙ

(гектаров)

	Хозяйства всех категорий	в том числе									
		сельскохозяйственные организации	в том числе					крестьянские (фермерские) хозяйства и индивидуальные предприниматели	в том числе		хозяйства населения
			сельскохозяйственные организации, не относящиеся к субъектам малого предпринимательства	малые предприятия	в том числе		подсобные сельскохозяйственные предприятия несельскохозяйственных организаций		крестьянские (фермерские) хозяйства	индивидуальные предприниматели	
					малые предприятия (без микропредприятий)	микропредприятия					
Брянская область	838744.2	655110.5	387761.0	263411.8	179917.0	83494.8	3937.7	147883.6	134365.7	13518.0	35750.0
Муниципальные районы	836023.1	655105.5	387761.0	263411.8	179917.0	83494.8	3932.7	147883.6	134365.7	13518.0	33034.0
Брасовский	36683.8	31984.9	9568.0	22414.0	20324.0	2090.0	2.9	3887.0	3887.0	-	811.9
Брянский	28339.8	25007.9	20543.0	3523.0	1200.0	2323.0	941.9	978.1	978.1	-	2353.8
Выгоничский	23663.4	21441.0	17954.0	3378.0	3105.0	273.0	109.0	1416.0	1206.0	210.0	806.4
Гордеевский	24070.2	17620.0	1438.0	16182.0	10191.0	5991.0	-	5564.0	5564.0	-	886.2
Дубровский	24461.2	20589.7	4502.0	16051.0	15247.0	804.0	36.7	3291.3	2215.3	1076.0	580.2
Дятьковский	7707.6	6289.0	500.0	5789.0	1600.0	4189.0	-	774.0	334.0	440.0	644.6
Жирятинский	18540.0	15375.0	11781.0	3594.0	2246.0	1348.0	-	2115.0	2115.0	-	1050.0
Жуковский	17261.0	13605.6	10299.0	3288.0	2348.0	940.0	18.6	2244.0	2244.0	-	1411.4
Злынковский	13741.4	9763.0	3811.0	5902.0	4627.0	1275.0	50.0	3377.0	3377.0	-	601.4
Карачевский	37134.5	18681.0	7268.0	11099.4	2805.0	8294.4	313.6	17495.9	17475.9	20.0	957.6
Клетнянский	13243.1	11348.7	6419.0	4929.7	1695.0	3234.7	-	731.9	731.9	-	1162.5
Климовский	42619.6	35575.0	25942.0	9633.0	3825.0	5808.0	-	5525.0	5265.0	260.0	1519.6
Клинцовский	25769.6	16862.8	7857.0	8978.0	6380.0	2598.0	27.8	7650.0	7313.0	337.0	1256.8
Комаричский	55276.9	48477.0	33959.0	14321.0	4860.0	9461.0	197.0	6052.0	6052.0	-	747.9
Красногорский	24914.0	16305.0	5229.0	11076.0	9887.0	1189.0	-	7438.0	7437.3	0.7	1171.0

	Хозяйства всех категорий	в том числе									
		сельскохозяйственные организации	в том числе					крестьянские (фермерские) хозяйства и индивидуальные предприниматели	в том числе		хозяйства населения
			сельскохозяйственные организации, не относящиеся к субъектам малого предпринимательства	малые предприятия	в том числе		подсобные сельскохозяйственные предприятия несельскохозяйственных организаций		крестьянские (фермерские) хозяйства	индивидуальные предприниматели	
					малые предприятия (без микропредприятий)	микропредприятия					
Мглинский	27791.1	23673.0	17956.0	5523.0	3883.0	1640.0	194.0	2496.8	2496.8	-	1621.3
Навлинский	23366.3	15552.5	753.0	14781.0	11427.0	3354.0	18.5	5618.0	4398.0	1220.0	2195.8
Новозыбковский	31212.8	28723.0	11154.0	16829.0	7877.0	8952.0	740.0	1688.0	211.0	1477.0	801.8
Погарский	47499.6	36729.0	19898.0	16831.0	10924.0	5907.0	-	8836.3	8759.3	77.0	1934.3
Почепский	59032.2	50502.4	42306.0	7480.7	3262.0	4218.7	715.7	6270.2	6200.2	70.0	2259.6
Рогнединский	19490.5	16966.0	11144.0	5822.0	3740.0	2082.0	-	2254.0	2254.0	-	270.5
Севский	48514.8	40805.0	27606.0	13199.0	10628.0	2571.0	-	6863.3	6548.0	315.3	846.5
Стародубский	76784.5	43466.0	23105.0	20361.0	16159.0	4202.0	-	30813.0	25970.0	4843.0	2505.5
Суземский	20902.2	14860.0	11719.0	3141.0	2971.0	170.0	-	5160.0	4969.0	191.0	882.2
Суражский	21639.3	18243.0	10961.0	6957.0	6957.0	-	325.0	1975.2	1975.2	-	1421.1
Трубчевский	41433.9	38422.0	31530.0	6656.0	6076.0	580.0	236.0	1635.0	1294.0	341.0	1376.9
Унечский	24929.8	18238.0	12559.0	5673.0	5673.0	-	6.0	5734.7	3094.7	2640.0	957.1
Городские округа	2721.0	5.0	-	-	-	-	5.0	-	-	-	2716.0
г. Брянск	1035.7	-	-	-	-	-	-	-	-	-	1035.7
г. Клинцы	543.8	-	-	-	-	-	-	-	-	-	543.8
г. Новозыбков	478.5	-	-	-	-	-	-	-	-	-	478.5
г. Сельцо	190.0	-	-	-	-	-	-	-	-	-	190.0
г. Стародуб	341.0	5.0	-	-	-	-	5.0	-	-	-	336.0
г. Фокино	132.0	-	-	-	-	-	-	-	-	-	132.0

2. ПОСЕВНАЯ ПЛОЩАДЬ ЗЕРНОВЫХ И ЗЕРНОБОБОВЫХ КУЛЬТУР ПОД УРОЖАЙ 2016 ГОДА В ХОЗЯЙСТВАХ ВСЕХ КАТЕГОРИЙ

(гектаров)

	Хозяйства всех категорий	в том числе									
		сельскохозяйственные организации	в том числе					крестьянские (фермерские) хозяйства и индивидуальные предприниматели	в том числе		хозяйства населения
			сельскохозяйственные организации, не относящиеся к субъектам малого предпринимательства	малые предприятия	в том числе		подсобные сельскохозяйственные предприятия несельскохозяйственных организаций		крестьянские (фермерские) хозяйства	индивидуальные предприниматели	
					малые предприятия (без микропредприятий)	микропредприятия					
Брянская область	393519.4	291099.4	151184.0	137092.0	93561.0	43531.0	2823.4	94402.2	84729.5	9672.7	8017.8
Муниципальные районы	393496.3	291099.4	151184.0	137092.0	93561.0	43531.0	2823.4	94402.2	84729.5	9672.7	7994.7
Брасовский	22151.5	18820.0	...	14292.0	13492.0	...	-	3166.0	3166.0	-	165.5
Брянский	13831.9	13367.0	11275.0	1180.0	...	...	...	447.0	447.0	-	17.9
Выгоничский	17291.3	16317.0	14044.0	2215.0	...	...	...	816.0	606.0	...	158.3
Гордеевский	10612.9	7444.0	...	6930.0	4860.0	2070.0	-	2758.0	2758.0	-	410.9
Дубровский	7969.0	6226.0	...	5794.0	5490.0	...	-	1654.0	864.0	...	89.0
Дятьковский	2010.6	1524.0	-	1524.0	...	...	-	460.0	...	...	26.6
Жирятинский	9115.0	8062.0	7000.0	1062.0	...	380.0	-	750.0	750.0	-	303.0
Жуковский	7254.1	5180.0	3870.0	...	...	-	-	1843.0	1843.0	-	231.1
Злынковский	7845.0	5764.0	...	3820.0	2830.0	...	...	1762.0	1762.0	-	319.0
Карачевский	22941.0	10018.0	...	7965.0	...	6110.0	...	12857.5	12857.5	-	65.5
Клетнянский	2855.7	1961.0	...	1251.0	...	701.0	-	403.0	403.0	-	491.7
Климовский	16054.1	12180.0	6915.0	5265.0	...	3393.0	-	3499.0	3239.0	...	375.1
Клинцовский	14571.9	8024.0	3111.0	4913.0	3155.0	1758.0	-	6295.0	6202.0	...	252.9
Комаричский	35795.6	31131.0	21544.0	9390.0	...	5750.0	...	4625.0	4625.0	-	39.6

	Хозяйства всех категорий	в том числе									
		сельскохозяйственные организации	в том числе					крестьянские (фермерские) хозяйства и индивидуальные предприниматели	в том числе		хозяйства населения
			сельскохозяйственные организации, не относящиеся к субъектам малого предпринимательства	малые предприятия	в том числе		подсобные сельскохозяйственные предприятия несельскохозяйственных организаций		крестьянские (фермерские) хозяйства	индивидуальные предприниматели	
					малые предприятия (без микропредприятий)	микропредприятия					
Красногорский	9098.3	5434.0	2391.0	3043.0	2843.0	...	-	3027.7	3027.0	...	636.6
Мглинский	6056.9	4181.0	...	2380.0	1780.0	...	...	1256.0	1256.0	-	619.9
Навлинский	11384.0	7807.0	-	7807.0	6154.0	1653.0	-	2865.0	1900.0	...	712.0
Новозыбковский	14554.0	12912.0	5235.0	7301.0	3374.0	3927.0	...	1516.0	139.0	...	126.0
Погарский	18934.5	12744.0	3562.0	9182.0	5512.0	3670.0	-	5894.0	5854.0	...	296.5
Почепский	18047.8	13604.0	9409.0	3660.0	1413.0	2247.0	...	3757.2	3705.2	...	686.6
Рогнединский	6851.4	5671.0	...	3853.0	...	...	-	1166.0	1166.0	-	14.4
Севский	36030.6	31072.0	...	8786.0	6806.0	...	-	4738.0	4523.0	...	220.6
Стародубский	42493.3	22540.0	9026.0	13514.0	9943.0	3571.0	-	19213.0	16152.0	3061.0	740.3
Суземский	16295.1	12024.0	...	...	...	...	-	4013.0	3892.0	...	258.1
Суражский	5689.2	4293.4	...	2354.0	2354.0	-	...	970.0	970.0	-	425.8
Трубчевский	9176.0	7876.0	...	3850.0	3850.0	-	...	1134.0	893.0	...	166.0
Унечский	8585.9	4923.0	...	2520.0	2520.0	-	-	3516.8	1609.8	1907.0	146.1
Городские округа	23.1	-	-	-	-	-	-	-	-	-	23.1
г. Брянск	1.5	-	-	-	-	-	-	-	-	-	1.5
г. Клинцы	14.3	-	-	-	-	-	-	-	-	-	14.3
г. Новозыбков	5.7	-	-	-	-	-	-	-	-	-	5.7
г. Фокино	1.5	-	-	-	-	-	-	-	-	-	1.5

3. ПОСЕВНАЯ ПЛОЩАДЬ ПШЕНИЦЫ ПОД УРОЖАЙ 2016 ГОДА В ХОЗЯЙСТВАХ ВСЕХ КАТЕГОРИЙ

(гектаров)

	Хозяйства всех категорий	в том числе									
		сельскохозяйственные организации	в том числе					крестьянские (фермерские) хозяйства и индивидуальные предприниматели	в том числе		хозяйства населения
			сельскохозяйственные организации, не относящиеся к субъектам малого предпринимательства	малые предприятия	в том числе		подсобные сельскохозяйственные предприятия несельскохозяйственных организаций		крестьянские (фермерские) хозяйства	индивидуальные предприниматели	
					малые предприятия (без микропредприятий)	микропредприятия					
Брянская область	146929.4	99782.0	45172.0	53774.0	37935.0	15839.0	836.0	44176.6	38898.9	5277.7	2970.8
Муниципальные районы	146928.6	99782.0	45172.0	53774.0	37935.0	15839.0	836.0	44176.6	38898.9	5277.7	2970.0
Брасовский	9222.7	8108.0	...	7748.0	7548.0	...	-	1065.0	1065.0	-	49.7
Брянский	7876.7	7583.0	6576.0	...	...	-	...	...	...	-	3.7
Выгоничский	2869.2	2433.0	...	1820.0	...	...	...	399.0	259.0	...	37.2
Гордеевский	516.3	435.0	...	405.0	385.0	...	-	...	...	-	79.3
Дубровский	2911.7	1936.0	-	1936.0	1911.0	...	-	909.0	279.0	...	66.7
Дятьковский	701.1	534.0	-	534.0	...	...	-	...	...	...	2.1
Жирятинский	3888.1	3247.0	...	827.0	...	...	-	435.0	435.0	-	206.1
Жуковский	2617.3	1562.0	1142.0	...	...	-	-	942.0	942.0	-	113.3
Злынковский	145.3	-	-	-	-	-	-	...	...	-	30.3
Карачевский	11787.2	4574.0	...	3639.0	...	2796.0	...	7172.0	7172.0	-	41.2
Клетнянский	181.1	-	-	-	-	-	-	...	...	-	115.1
Климовский	3030.3	1155.0	...	523.0	...	...	-	1728.0	1728.0	-	147.3
Клинцовский	2690.2	1820.0	...	...	...	...	-	786.0	778.0	...	84.2

	Хозяйства всех категорий	в том числе									
		сельскохозяйственные организации	в том числе					крестьянские (фермерские) хозяйства и индивидуальные предприниматели	в том числе		хозяйства населения
			сельскохозяйственные организации, не относящиеся к субъектам малого предпринимательства	малые предприятия	в том числе		подсобные сельскохозяйственные предприятия несельскохозяйственных организаций		крестьянские (фермерские) хозяйства	индивидуальные предприниматели	
					малые предприятия (без микропредприятий)	микропредприятия					
Комаричский	25485.5	22455.0	16335.0	6060.0	...	3570.0	...	2991.0	2991.0	-	39.5
Красногорский	471.8	265.0	...	...	...	-	-	100.7	100.0	...	106.1
Мглинский	528.4	103.0	-	92.0	72.0	...	...	198.0	198.0	-	227.4
Навлинский	4540.4	3512.0	-	3512.0	3012.0	...	-	863.0	443.0	...	165.4
Новозыбковский	899.6	565.0	...	287.0	...	...	...	320.0	...	...	14.6
Погарский	11093.1	7711.0	1595.0	6116.0	3246.0	2870.0	-	3224.0	3204.0	...	158.1
Почепский	4802.8	3072.0	1905.0	1027.0	430.0	597.0	...	1402.1	1372.1	...	328.7
Рогнединский	1848.8	1598.0	...	1366.0	...	...	-	...	...	-	0.8
Севский	13495.0	10046.0	...	4624.0	3506.0	...	-	3333.0	3213.0	...	116.0
Стародубский	23153.7	9468.0	2870.0	6598.0	4714.0	1884.0	-	13204.0	11307.0	1897.0	481.7
Суземский	4389.2	2755.0	...	...	...	-	-	1557.0	1527.0	...	77.2
Суражский	394.3	...	-	...	...	-	-	168.0	168.0	-	106.3
Трубчевский	3147.5	2500.0	...	2280.0	2280.0	-	-	533.0	383.0	...	114.5
Унечский	4241.4	2225.0	...	1075.0	1075.0	-	-	1958.8	574.8	1384.0	57.6
Городские округа	0.8	-	-	-	-	-	-	-	-	-	0.8
г. Брянск	0.0	-	-	-	-	-	-	-	-	-	0.0
г. Клинцы	0.4	-	-	-	-	-	-	-	-	-	0.4
г. Новозыбков	0.4	-	-	-	-	-	-	-	-	-	0.4

4. ПОСЕВНАЯ ПЛОЩАДЬ ПШЕНИЦЫ ТВЕРДОЙ ПОД УРОЖАЙ 2016 ГОДА В ХОЗЯЙСТВАХ ВСЕХ КАТЕГОРИЙ

(гектаров)

	Хозяйства всех категорий - всего	в том числе					
		сельскохозяйственные организации - всего	из них			крестьянские (фермерские) хозяйства и индивидуальные предприниматели-всего	из них крестьянские (фермерские) хозяйства
			малые предприятия - всего	в том числе			
				малые предприятия (без микропредприятий)	микропредприятия		
Брянская область	2940.0	2192.0	2192.0	2112.0	80.0	748.0	748.0
Муниципальные районы	2940.0	2192.0	2192.0	2112.0	80.0	748.0	748.0
Клинцовский	898.0	300.0	...	...	-	598.0	598.0
Красногорский	20.0	-	-	-	-	...	...
Новозыбковский	80.0	...	...	-	80.0	-	-
Погарский	130.0	-	-	-	-	130.0	...
Стародубский	1812.0	1812.0	1812.0	1812.0	-	-	-

5. ПОСЕВНАЯ ПЛОЩАДЬ РЖИ ПОД УРОЖАЙ 2016 ГОДА В ХОЗЯЙСТВАХ ВСЕХ КАТЕГОРИЙ

(гектаров)

	Хозяйства всех категорий	в том числе									
		сельскохозяйственные организации	в том числе					крестьянские (фермерские) хозяйства и индивидуальные предприниматели	в том числе		хозяйства населения
			сельскохозяйственные организации, не относящиеся к субъектам малого предпринимательства	малые предприятия	в том числе		подсобные сельскохозяйственные предприятия несельскохозяйственных организаций		крестьянские (фермерские) хозяйства	индивидуальные предприниматели	
					малые предприятия (без микропредприятий)	микропредприятия					
Брянская область	37735.5	28634.0	6384.0	21882.0	14996.0	6886.0	368.0	8547.0	7968.0	579.0	554.5
Муниципальные районы	37735.2	28634.0	6384.0	21882.0	14996.0	6886.0	368.0	8547.0	7968.0	579.0	554.2
Брасовский	2343.1	1812.0	-	1812.0	1612.0	...	-	496.0	496.0	-	35.1
Брянский	224.2	...	...	...	-	...	-	-	-	-	4.2
Выгоничский	280.8	...	...	-	-	-	...	...	-	...	38.8
Гордеевский	3258.8	2350.0	...	2150.0	1400.0	...	-	838.0	838.0	-	70.8
Дубровский	739.1	739.0	-	739.0	610.0	...	-	-	-	-	0.1
Дятьковский	28.3	...	-	...	-	...	-	-	-	-	3.3
Жирятинский	46.3	...	-	...	...	-	-	-	-	-	6.3
Жуковский	378.3	370.0	...	...	...	-	-	...	...	-	0.3
Злынковский	2553.6	1910.0	...	1510.0	1110.0	...	...	560.0	560.0	-	83.6
Карачевский	1206.0	749.0	...	550.0	-	550.0	-	457.0	457.0	-	-
Клетнянский	1056.9	946.0	...	716.0	...	416.0	-	80.0	80.0	-	30.9
Климовский	2109.5	1296.0	...	946.0	...	506.0	-	780.0	...	...	33.5
Клинцовский	4295.8	2510.0	...	2110.0	1600.0	510.0	-	1759.0	1755.0	...	26.8

	Хозяйства всех категорий	в том числе									
		сельскохозяйственные организации	в том числе					крестьянские (фермерские) хозяйства и индивидуальные предприниматели	в том числе		хозяйства населения
			сельскохозяйственные организации, не относящиеся к субъектам малого предпринимательства	малые предприятия	в том числе		подсобные сельскохозяйственные предприятия несельскохозяйственных организаций		крестьянские (фермерские) хозяйства	индивидуальные предприниматели	
					малые предприятия (без микропредприятий)	микропредприятия					
Комаричский	475.0	...	...	-	-	-	...	...	...	-	-
Красногорский	2528.6	2095.0	...	1480.0	1480.0	-	-	397.0	397.0	-	36.6
Мглинский	836.5	580.0	-	555.0	405.0	...	...	230.0	230.0	-	26.5
Навлинский	1081.2	620.0	-	620.0	420.0	200.0	-	436.0	366.0	...	25.2
Новозыбковский	4530.0	4485.0	1540.0	2792.0	1092.0	1700.0	...	...	...	-	12.0
Погарский	1006.3	884.0	...	500.0	...	230.0	-	...	...	-	19.3
Почепский	2246.5	1460.0	...	1035.0	490.0	545.0	...	741.0	741.0	-	45.5
Рогнединский	581.3	...	...	...	...	-	-	...	...	-	1.3
Севский	951.1	878.0	-	878.0	675.0	...	-	...	-	...	18.1
Стародубский	2102.0	1335.0	...	1115.0	883.0	232.0	-	745.0	...	...	22.0
Суземский	365.0	...	-	...	-	...	-	324.0	324.0	-	1.0
Суражский	1189.9	1033.0	-	990.0	990.0	-	...	...	...	-	6.9
Трубчевский	637.4	585.0	...	...	...	-	...	...	...	-	2.4
Унечский	683.9	610.0	-	610.0	610.0	-	-	70.0	...	...	3.9
Городские округа	0.3	-	-	-	-	-	-	-	-	-	0.3
г. Клинцы	0.3	-	-	-	-	-	-	-	-	-	0.3

6. ПОСЕВНАЯ ПЛОЩАДЬ ЯЧМЕНЯ ПОД УРОЖАЙ 2016 ГОДА В ХОЗЯЙСТВАХ ВСЕХ КАТЕГОРИЙ

(гектаров)

	Хозяйства всех категорий	в том числе									
		сельскохозяйственные организации	в том числе					крестьянские (фермерские) хозяйства и индивидуальные предприниматели	в том числе		хозяйства населения
			сельскохозяйственные организации, не относящиеся к субъектам малого предпринимательства	малые предприятия	в том числе		подсобные сельскохозяйственные предприятия несельскохозяйственных организаций		крестьянские (фермерские) хозяйства	индивидуальные предприниматели	
					малые предприятия (без микропредприятий)	микропредприятия					
Брянская область	19898.7	14359.0	6695.0	7385.0	5506.0	1879.0	279.0	5187.1	5043.1	...	352.6
Муниципальные районы	19898.7	14359.0	6695.0	7385.0	5506.0	1879.0	279.0	5187.1	5043.1	...	352.6
Брасовский	1331.0	1331.0	...	...	...	-	-	-	-	-	-
Брянский	1204.3	1154.0	1089.0	-	-	-	...	...	...	-	0.3
Выгоничский	118.5	109.0	...	...	-	...	...	...	...	-	7.5
Гордеевский	12.0	-	-	-	-	-	-	-	-	-	12.0
Дубровский	596.7	...	-	...	...	-	-	...	...	-	1.7
Дятьковский	35.0	...	-	...	...	-	-	-	-	-	0.0
Жирятинский	570.4	...	...	-	-	-	-	...	...	-	1.4
Жуковский	926.1	578.0	...	...	...	-	-	264.0	264.0	-	84.1
Злынковский	117.6	-	-	-	-	-	-	...	...	-	7.6
Карачевский	2883.5	833.0	...	556.0	...	265.0	-	2038.0	2038.0	-	12.5
Клетнянский	35.0	-	-	-	-	-	-	...	...	-	15.0
Климовский	553.1	...	...	...	-	...	-	125.0	125.0	-	11.1
Клинцовский	354.4	...	...	...	...	-	-	...	...	-	4.4

	Хозяйства всех категорий	в том числе									
		сельскохозяйственные организации	в том числе					крестьянские (фермерские) хозяйства и индивидуальные предприниматели	в том числе		хозяйства населения
			сельскохозяйственные организации, не относящиеся к субъектам малого предпринимательства	малые предприятия	в том числе		подсобные сельскохозяйственные предприятия несельскохозяйственных организаций		крестьянские (фермерские) хозяйства	индивидуальные предприниматели	
					малые предприятия (без микропредприятий)	микропредприятия					
Комаричский	2093.0	1770.0	...	370.0	-	370.0	...	323.0	323.0	-	-
Красногорский	19.4	-	-	-	-	-	-	...	...	-	9.4
Мглинский	68.9	...	-	...	...	-	-	...	...	-	10.9
Навлинский	1835.4	1623.0	-	1623.0	...	...	-	210.0	110.0	...	2.4
Новозыбковский	140.5	...	-	...	...	-	-	-	-	-	8.5
Погарский	1476.1	821.0	...	721.0	681.0	...	-	636.0	636.0	-	19.1
Почепский	991.4	955.0	685.0	100.0	-	100.0	...	11.1	11.1	-	25.3
Рогнединский	499.0	...	-	...	...	...	-	-	-	-	-
Севский	613.6	611.0	...	...	...	-	-	-	-	-	2.6
Стародубский	2721.4	1569.0	1048.0	521.0	281.0	240.0	-	1085.0	1041.0	...	67.4
Суземский	348.4	...	-	...	...	-	-	-	-	-	28.4
Суражский	13.8	-	-	-	-	-	-	-	-	-	13.8
Трубчевский	186.5	...	-	...	...	-	-	...	...	-	1.5
Унечский	153.6	...	...	...	...	-	-	...	...	-	5.6
Городские округа	0.1	-	-	-	-	-	-	-	-	-	0.1
г. Клинцы	0.1	-	-	-	-	-	-	-	-	-	0.1

7. ПОСЕВНАЯ ПЛОЩАДЬ ОВСА ПОД УРОЖАЙ 2016 ГОДА В ХОЗЯЙСТВАХ ВСЕХ КАТЕГОРИЙ

(гектаров)

	Хозяйства всех категорий	в том числе									
		сельскохозяйственные организации	в том числе					крестьянские (фермерские) хозяйства и индивидуальные предприниматели	в том числе		хозяйства населения
			сельскохозяйственные организации, не относящиеся к субъектам малого предпринимательства	малые предприятия	в том числе		подсобные сельскохозяйственные предприятия несельскохозяйственных организаций		крестьянские (фермерские) хозяйства	индивидуальные предприниматели	
					малые предприятия (без микропредприятий)	микропредприятия					
Брянская область	53329.2	32972.4	6986.0	25347.0	15905.0	9442.0	639.4	16535.5	15525.5	1010.0	3821.3
Муниципальные районы	53311.3	32972.4	6986.0	25347.0	15905.0	9442.0	639.4	16535.5	15525.5	1010.0	3803.4
Брасовский	2160.7	1251.0	-	1251.0	851.0	...	-	830.0	830.0	-	79.7
Брянский	536.9	476.0	...	...	-	...	...	...	...	-	5.9
Выгоничский	1160.6	774.0	...	375.0	...	...	...	321.0	271.0	...	65.6
Гордеевский	3875.6	2499.0	...	2265.0	1475.0	790.0	-	1163.0	1163.0	-	213.6
Дубровский	2138.1	1564.0	-	1564.0	1414.0	...	-	555.0	395.0	...	19.1
Дятьковский	917.1	626.0	-	626.0	...	...	-	...	...	...	21.1
Жирятинский	564.0	265.0	...	165.0	-	165.0	-	215.0	215.0	-	84.0
Жуковский	709.3	680.0	...	...	...	-	-	...	...	-	16.3
Злынковский	2297.4	1680.0	...	1340.0	960.0	...	...	430.0	430.0	-	187.4
Карачевский	2525.0	1274.0	-	1174.0	...	702.0	...	1240.5	1240.5	-	10.5
Клетнянский	948.6	440.0	...	350.0	...	200.0	-	185.0	185.0	-	323.6
Климовский	2825.2	2135.0	...	1744.0	...	1202.0	-	533.0	533.0	-	157.2
Клинцовский	2417.2	933.0	...	683.0	485.0	198.0	-	1357.0	1276.0	...	127.2

	Хозяйства всех категорий	в том числе									
		сельскохозяйственные организации	в том числе					крестьянские (фермерские) хозяйства и индивидуальные предприниматели	в том числе		хозяйства населения
			сельскохозяйственные организации, не относящиеся к субъектам малого предпринимательства	малые предприятия	в том числе		подсобные сельскохозяйственные предприятия несельскохозяйственных организаций		крестьянские (фермерские) хозяйства	индивидуальные предприниматели	
					малые предприятия (без микропредприятий)	микропредприятия					
Комаричский	1264.1	1175.0	...	...	-	...	...	89.0	89.0	-	0.1
Красногорский	3741.5	1637.0	...	1018.0	1018.0	-	-	1629.0	1629.0	-	475.5
Мглинский	1600.2	872.0	-	760.0	670.0	...	...	386.0	386.0	-	342.2
Навлинский	2027.2	697.0	-	697.0	297.0	400.0	-	817.0	742.0	...	513.2
Новозыбковский	3886.8	3566.0	1189.0	2237.0	1160.0	1077.0	...	234.0	84.0	...	86.8
Погарский	1581.7	730.0	270.0	460.0	270.0	190.0	-	754.0	734.0	...	97.7
Почепский	2640.7	1723.0	738.0	910.0	236.0	674.0	...	670.0	648.0	...	247.7
Рогнединский	2562.7	1847.0	...	1439.0	...	...	-	706.0	706.0	-	9.7
Севский	1678.4	1421.0	...	1380.0	1300.0	...	-	210.0	170.0	...	47.4
Стародубский	4682.3	2719.0	532.0	2187.0	1512.0	675.0	-	1823.0	1635.0	188.0	140.3
Суземский	1083.2	...	-	...	...	...	-	684.0	663.0	...	148.2
Суражский	1424.3	707.4	...	611.0	611.0	-	...	450.0	450.0	-	266.9
Трубчевский	1140.2	820.0	...	620.0	620.0	-	...	276.0	276.0	-	44.2
Унечский	922.5	210.0	-	210.0	210.0	-	-	640.0	637.0	...	72.5
Городские округа	17.9	-	-	-	-	-	-	-	-	-	17.9
г. Клинцы	12.5	-	-	-	-	-	-	-	-	-	12.5
г. Новозыбков	5.4	-	-	-	-	-	-	-	-	-	5.4
г. Фокино	0.0	-	-	-	-	-	-	-	-	-	0.0

8. ПОСЕВНАЯ ПЛОЩАДЬ КУКУРУЗЫ НА ЗЕРНО ПОД УРОЖАЙ 2016 ГОДА В ХОЗЯЙСТВАХ ВСЕХ КАТЕГОРИЙ

(гектаров)

	Хозяйства всех категорий	в том числе								
		сельскохозяйственные организации	в том числе				крестьянские (фермерские) хозяйства и индивидуальные предприниматели	в том числе		хозяйства населения
			сельскохозяйственные организации, не относящиеся к субъектам малого предпринимательства	малые предприятия	в том числе			крестьянские (фермерские) хозяйства	индивидуальные предприниматели	
					малые предприятия (без микропредприятий)	микропредприятия				
Брянская область	78590.8	71821.0	64089.0	7732.0	6224.0	1508.0	6714.0	5416.0	1298.0	55.8
Муниципальные районы	78589.0	71821.0	64089.0	7732.0	6224.0	1508.0	6714.0	5416.0	1298.0	54.0
Брасовский	3126.1	3126.0	...	...	...	-	-	-	-	0.1
Брянский	2926.1	2926.0	2926.0	-	-	-	-	-	-	0.1
Выгоничский	12668.6	...	...	-	-	-	-	-	-	3.6
Гордеевский	527.6	370.0	-	370.0	225.0	145.0	130.0	130.0	-	27.6
Дубровский	732.1	732.0	...	...	...	-	-	-	-	0.1
Дятьковский	100.0	...	-	...	-	...	-	-	-	0.0
Жирятинский	3301.0	...	...	-	-	-	-	-	-	5.0
Жуковский	1172.0	1156.0	1126.0	...	...	-	14.0	...	-	2.0
Злынковский	350.0	250.0	...	200.0	150.0	...	...	...	-	-
Карачевский	1439.4	879.0	...	579.0	...	...	560.0	...	-	0.4
Клетнянский	...	...	...	-	-	-	-	-	-	-
Климовский	3727.9	3673.0	...	...	...	...	...	...	-	4.9
Клинцовский	2371.4	1541.0	1291.0	...	...	-	830.0	830.0	-	0.4
Комаричский	1500.0	...	...	...	-	...	...	...	-	0.0
Красногорский	500.1	...	-	...	-	...	...	...	-	0.1

	Хозяйства всех категорий	в том числе								
		сельскохозяйственные организации	в том числе				крестьянские (фермерские) хозяйства и индивидуальные предприниматели	в том числе		хозяйства населения
			сельскохозяйственные организации, не относящиеся к субъектам малого предпринимательства	малые предприятия	в том числе			крестьянские (фермерские) хозяйства	индивидуальные предприниматели	
					малые предприятия (без микропредприятий)	микропредприятия				
Мглинский	1638.3	...	...	-	-	-	-	-	-	0.3
Навлинский	876.8	...	-	...	...	-	-	-	-	1.8
Новозыбковский	438.5	...	...	-	-	-	...	-	...	0.5
Погарский	2667.1	1697.0	...	722.0	622.0	...	970.0	...	-	0.1
Почепский	5040.1	4633.0	...	...	-	...	405.0	405.0	-	2.1
Рогнединский	1135.0	1135.0	...	...	...	...	-	-	-	-
Севский	12024.1	...	...	...	...	-	300.0	...	-	2.1
Стародубский	4645.2	3665.0	2218.0	1447.0	1427.0	...	980.0	532.0	448.0	0.2
Суземский	8644.2	...	...	-	-	-	...	...	...	1.2
Суражский	1900.3	1850.0	...	230.0	230.0	-	...	...	-	0.3
Трубчевский	3321.5	3311.0	...	320.0	320.0	-	...	...	-	0.5
Унечский	1445.6	645.0	...	...	...	-	800.0	...	...	0.6
Городские округа	1.8	-	-	-	-	-	-	-	-	1.8
г. Брянск	1.5	-	-	-	-	-	-	-	-	1.5
г. Клинцы	0.0	-	-	-	-	-	-	-	-	0.0
г. Фокино	0.3	-	-	-	-	-	-	-	-	0.3

9. ПОСЕВНАЯ ПЛОЩАДЬ ПРОСА ПОД УРОЖАЙ 2016 ГОДА В ХОЗЯЙСТВАХ ВСЕХ КАТЕГОРИЙ

(гектаров)

	Хозяйства всех категорий	в том числе						
		сельскохозяйственные организации	в том числе				крестьянские (фермерские) хозяйства и индивидуальные предприниматели	из них крестьянские (фермерские) хозяйства
			сельскохозяйственные организации, не относящиеся к субъектам малого предпринимательства	малые предприятия	в том числе			
					малые предприятия (без микро-предприятий)	микро-предприятия		
Брянская область	1121.0	520.0	120.0	400.0	380.0	20.0	601.0	601.0
Муниципальные районы	1121.0	520.0	120.0	400.0	380.0	20.0	601.0	601.0
Климовский	50.0	50.0	-	...	...	-	-	-
Клинцовский	611.0	...	-	...	...	-	511.0	511.0
Мглинский	50.0	-	-	-	-	-	...	...
Погарский	100.0	...	-	...	...	-	-	-
Почепский	180.0	...	...	...	-	...	...	...
Севский	130.0	...	-	...	...	-	-	-

10. ПОСЕВНАЯ ПЛОЩАДЬ ГРЕЧИХИ ПОД УРОЖАЙ 2016 ГОДА В ХОЗЯЙСТВАХ ВСЕХ КАТЕГОРИЙ

(гектаров)

	Хозяйства всех категорий	в том числе									
		сельскохозяйственные организации	в том числе					крестьянские (фермерские) хозяйства и индивидуальные предприниматели	в том числе		хозяйства населения
			сельскохозяйственные организации, не относящиеся к субъектам малого предпринимательства	малые предприятия	в том числе		подсобные сельскохозяйственные предприятия несельскохозяйственных организаций		крестьянские (фермерские) хозяйства	индивидуальные предприниматели	
					малые предприятия (без микропредприятий)	микропредприятия					
Брянская область	8931.2	5316.0	1194.0	3976.0	2021.0	1955.0	146.0	3531.0	3080.0	451.0	84.2
Муниципальные районы	8930.1	5316.0	1194.0	3976.0	2021.0	1955.0	146.0	3531.0	3080.0	451.0	83.1
Брасовский	946.0	...	-	...	...	-	-	375.0	375.0	-	-
Брянский	82.7	...	...	-	-	-	-	...	...	-	2.7
Выгоничский	71.6	46.0	...	...	-	...	...	...	...	-	5.6
Гордеевский	0.2	-	-	-	-	-	-	-	-	-	0.2
Дубровский	181.1	...	-	...	...	-	-	30.0	...	-	1.1
Дятьковский	0.1	-	-	-	-	-	-	-	-	-	0.1
Жирятинский	0.1	-	-	-	-	-	-	-	-	-	0.1
Жуковский	619.6	...	...	...	...	-	-	...	...	-	4.6
Злынковский	245.8	...	-	...	...	-	-	...	...	-	5.8
Карачевский	1651.0	725.0	-	725.0	-	725.0	-	925.0	925.0	-	1.0
Клетнянский	39.1	...	-	...	-	...	-	...	...	-	6.1
Климовский	38.2	...	-	...	...	-	-	...	...	-	0.2
Клинцовский	60.3	-	-	-	-	-	-	...	...	-	0.3

	Хозяйства всех категорий	в том числе									
		сельскохозяйственные организации	в том числе					крестьянские (фермерские) хозяйства и индивидуальные предприниматели	в том числе		хозяйства населения
			сельскохозяйственные организации, не относящиеся к субъектам малого предпринимательства	малые предприятия	в том числе		подсобные сельскохозяйственные предприятия несельскохозяйственных организаций		крестьянские (фермерские) хозяйства	индивидуальные предприниматели	
					малые предприятия (без микропредприятий)	микропредприятия					
Комаричский	475.0	289.0	...	...	...	...	-	...	...	-	-
Красногорский	20.9	...	-	...	...	-	-	...	...	-	0.9
Мглинский	160.6	...	-	...	...	-	-	...	...	-	0.6
Навлинский	196.4	...	-	...	-	...	-	...	...	...	3.4
Новозыбковский	1045.3	1040.0	...	970.0	...	...	-	...	...	-	0.3
Погарский	18.4	-	-	-	-	-	-	...	...	-	1.4
Почепский	942.1	885.0	...	...	-	...	...	...	...	-	5.1
Рогнединский	2.5	-	-	-	-	-	-	-	-	-	2.5
Севский	604.5	470.0	-	470.0	200.0	...	-	...	...	-	34.5
Стародубский	953.2	348.0	...	...	...	...	-	605.0	320.0	...	0.2
Суземский	101.5	-	-	-	-	-	-	...	...	-	1.5
Суражский	84.1	80.0	-	-	-	-	...	...	...	-	2.1
Трубчевский	126.9	-	-	-	-	-	-	125.0	...	...	1.9
Унечский	263.0	232.0	...	190.0	190.0	-	-	...	...	-	1.0
Городские округа	1.1	-	-	-	-	-	-	-	-	-	1.1
г. Клинцы	0.2	-	-	-	-	-	-	-	-	-	0.2
г. Фокино	0.9	-	-	-	-	-	-	-	-	-	0.9

11. ПОСЕВНАЯ ПЛОЩАДЬ ТРИТИКАЛЕ ПОД УРОЖАЙ 2016 ГОДА В ХОЗЯЙСТВАХ ВСЕХ КАТЕГОРИЙ

(гектаров)

	Хозяйства всех категорий	в том числе									
		сельскохозяйственные организации	в том числе					крестьянские (фермерские) хозяйства и индивидуальные предприниматели	в том числе		хозяйства населения
			сельскохозяйственные организации, не относящиеся к субъектам малого предпринимательства	малые предприятия	в том числе		подсобные сельскохозяйственные предприятия несельскохозяйственных организаций		крестьянские (фермерские) хозяйства	индивидуальные предприниматели	
					малые предприятия (без микропредприятий)	микропредприятия					
Брянская область	13791.5	11920.0	7533.0	4286.0	2525.0	1761.0	101.0	1758.0	1558.0	...	113.5
Муниципальные районы	13791.5	11920.0	7533.0	4286.0	2525.0	1761.0	101.0	1758.0	1558.0	...	113.5
Брасовский	100.0	...	-	...	...	-	-	-	-	-	-
Брянский	251.0	251.0	...	...	-	...	101.0	-	-	-	-
Выгоничский	66.0	...	...	-	-	-	-	...	...	-	-
Гордеевский	107.2	...	-	...	...	-	-	-	-	-	7.2
Дубровский	420.2	310.0	-	310.0	310.0	-	-	...	...	-	0.2
Дятьковский	131.0	...	-	...	...	...	-	...	...	-	-
Жуковский	100.4	...	-	...	...	-	-	-	-	-	0.4
Злынковский	1116.2	...	...	...	...	-	-	...	...	-	2.2
Карачевский	537.0	...	-	...	-	...	-	...	...	-	-
Климовский	1827.7	1758.0	...	776.0	...	644.0	-	...	...	-	19.7
Клинцовский	423.7	...	...	-	-	-	-	215.0	215.0	-	8.7
Комаричский	250.0	...	...	-	-	-	-	-	-	-	-
Красногорский	973.4	...	...	-	-	-	-	-	-	-	6.4

	Хозяйства всех категорий	в том числе									
		сельскохозяйственные организации	в том числе					крестьянские (фермерские) хозяйства и индивидуальные предприниматели	в том числе		хозяйства населения
			сельскохозяйственные организации, не относящиеся к субъектам малого предпринимательства	малые предприятия	в том числе		подсобные сельскохозяйственные предприятия несельскохозяйственных организаций		крестьянские (фермерские) хозяйства	индивидуальные предприниматели	
					малые предприятия (без микропредприятий)	микропредприятия					
Мглинский	97.7	...	-	...	...	-	-	-	-	-	2.7
Навлинский	156.0	-	-	-	-	-	-	...	...	-	-
Новозыбковский	755.9	553.0	...	243.0	233.0	...	-	...	-	...	2.9
Погарский	266.1	...	...	...	-	...	-	...	...	-	0.1
Почепский	73.6	...	-	...	-	...	-	-	-	-	23.6
Рогнединский	22.0	...	...	-	-	-	-	-	-	-	-
Севский	1602.0	...	...	...	-	...	-	...	...	-	-
Стародубский	2797.2	2595.0	...	815.0	765.0	...	-	195.0	195.0	-	7.2
Суземский	60.1	-	-	-	-	-	-	...	...	-	0.1
Суражский	608.4	430.0	...	330.0	330.0	-	-	...	...	-	28.4
Трубчевский	415.0	...	...	...	...	-	-	...	...	-	-
Унечский	633.7	...	...	...	...	-	-	-	-	-	3.7
Городские округа	0.0	-	-	-	-	-	-	-	-	-	0.0
г. Клинцы	0.0	-	-	-	-	-	-	-	-	-	0.0

12. ПОСЕВНАЯ ПЛОЩАДЬ ЗЕРНОБОБОВЫХ КУЛЬТУР ПОД УРОЖАЙ 2016 ГОДА В ХОЗЯЙСТВАХ ВСЕХ КАТЕГОРИЙ

(гектаров)

	Хозяйства всех категорий	в том числе									
		сельскохозяйственные организации	в том числе					крестьянские (фермерские) хозяйства и индивидуальные предприниматели	в том числе		хозяйства населения
			сельскохозяйственные организации, не относящиеся к субъектам малого предпринимательства	малые предприятия	в том числе		подсобные сельскохозяйственные предприятия несельскохозяйственных организаций		крестьянские (фермерские) хозяйства	индивидуальные предприниматели	
					малые предприятия (без микропредприятий)	микропредприятия					
Брянская область	32842.1	25675.0	13011.0	12210.0	8019.0	4191.0	454.0	7102.0	6389.0	713.0	65.1
Муниципальные районы	32841.0	25675.0	13011.0	12210.0	8019.0	4191.0	454.0	7102.0	6389.0	713.0	64.0
Брасовский	2921.9	2521.0	...	...	...	-	-	400.0	400.0	-	0.9
Брянский	730.0	697.0	354.0	-	-	-	...	...	...	-	1.0
Выгоничский	56.0	...	...	-	-	-	...	-	-	-	0.0
Гордеевский	2315.3	1690.0	...	1640.0	1275.0	...	-	625.0	625.0	-	0.3
Дубровский	250.0	...	-	...	...	-	-	-	-	-	0.0
Дятьковский	98.0	98.0	-	98.0	...	...	-	-	-	-	0.0
Жирятинский	745.0	683.0	...	...	-	...	-	...	...	-	-
Жуковский	731.1	534.0	...	...	...	-	-	187.0	187.0	-	10.1
Злынковский	1019.2	770.0	...	650.0	490.0	...	-	...	...	-	2.2
Карачевский	562.0	...	...	...	-	...	-	195.0	195.0	-	0.0
Клетнянский	225.0	195.0	...	175.0	...	75.0	-	29.0	29.0	-	1.0
Климовский	1892.4	1686.0	...	666.0	...	271.0	-	205.0	...	-	1.4
Клинцовский	1348.0	750.0	...	700.0	330.0	...	-	597.0	597.0	-	1.0

	Хозяйства всех категорий	в том числе									
		сельскохозяйственные организации	в том числе					крестьянские (фермерские) хозяйства и индивидуальные предприниматели	в том числе		хозяйства населения
			сельскохозяйственные организации, не относящиеся к субъектам малого предпринимательства	малые предприятия	в том числе		подсобные сельскохозяйственные предприятия несельскохозяйственных организаций		крестьянские (фермерские) хозяйства	индивидуальные предприниматели	
					малые предприятия (без микропредприятий)	микропредприятия					
Комаричский	4253.0	3872.0	...	2270.0	...	1160.0	-	381.0	381.0	-	-
Красногорский	842.5	260.0	...	230.0	230.0	-	-	581.0	581.0	-	1.5
Мглинский	1076.4	833.0	-	818.0	478.0	...	...	234.0	234.0	-	9.4
Навлинский	670.7	390.0	-	390.0	220.0	...	-	...	...	...	0.7
Новозыбковский	2857.5	2413.0	...	640.0	...	490.0	...	444.0	...	...	0.5
Погарский	725.6	543.0	...	443.0	...	...	-	182.0	182.0	-	0.6
Почепский	1130.6	686.0	283.0	363.0	...	106.0	...	436.0	436.0	-	8.6
Рогнединский	200.1	...	-	...	...	-	-	...	...	-	0.1
Севский	4932.0	4592.0	...	610.0	515.0	...	-	...	...	-	-
Стародубский	1438.2	841.0	...	491.0	261.0	...	-	576.0	527.0	...	21.2
Суземский	1303.7	...	-	...	...	-	-	...	...	-	0.7
Суражский	74.1	...	-	...	...	-	-	-	-	-	1.1
Трубчевский	201.0	...	...	...	...	-	-	...	...	...	1.0
Унечский	242.1	225.0	...	...	...	-	-	16.0	16.0	-	1.1
Городские округа	1.2	-	-	-	-	-	-	-	-	-	1.2
г. Брянск	0.0	-	-	-	-	-	-	-	-	-	0.0
г. Клинцы	0.8	-	-	-	-	-	-	-	-	-	0.8
г. Фокино	0.3	-	-	-	-	-	-	-	-	-	0.3

13. ПОСЕВНАЯ ПЛОЩАДЬ ТЕХНИЧЕСКИХ КУЛЬТУР ПОД УРОЖАЙ 2016 ГОДА В ХОЗЯЙСТВАХ ВСЕХ КАТЕГОРИЙ

(гектаров)

	Хозяйства всех категорий	в том числе									
		сельскохозяйственные организации	в том числе					крестьянские (фермерские) хозяйства и индивидуальные предприниматели	в том числе		хозяйства населения
			сельскохозяйственные организации, не относящиеся к субъектам малого предпринимательства	малые предприятия	в том числе		подсобные сельскохозяйственные предприятия несельскохозяйственных организаций		крестьянские (фермерские) хозяйства	индивидуальные предприниматели	
					малые предприятия (без микропредприятий)	микропредприятия					
Брянская область	33857.5	28307.0	15926.0	12236.0	7886.0	4350.0	145.0	5455.0	5231.0	224.0	95.5
Муниципальные районы	33849.8	28307.0	15926.0	12236.0	7886.0	4350.0	145.0	5455.0	5231.0	224.0	87.8
Брасовский	1730.2	...	-	...	...	-	-	-	-	-	0.2
Брянский	202.2	...	...	-	-	-	-	-	-	-	2.2
Выгоничский	7.8	-	-	-	-	-	-	-	-	-	7.8
Гордеевский	0.0	-	-	-	-	-	-	-	-	-	0.0
Дубровский	773.0	...	-	...	...	-	-	115.0	...	-	8.0
Дятьковский	0.8	-	-	-	-	-	-	-	-	-	0.8
Жирятинский	1.7	-	-	-	-	-	-	-	-	-	1.7
Жуковский	10.7	...	...	-	-	-	-	-	-	-	0.7
Злынковский	620.4	-	-	-	-	-	-	620.0	620.0	-	0.4
Карачевский	514.2	...	-	...	-	...	-	...	...	-	2.2
Клетнянский	4.8	-	-	-	-	-	-	-	-	-	4.8
Климовский	141.6	...	...	-	-	-	-	-	-	-	2.6
Клинцовский	2.6	-	-	-	-	-	-	-	-	-	2.6
Комаричский	9106.0	8557.0	5704.0	2853.0	...	2393.0	-	...	...	-	0.0

	Хозяйства всех категорий	в том числе									
		сельскохозяйственные организации	в том числе					крестьянские (фермерские) хозяйства и индивидуальные предприниматели	в том числе		хозяйства населения
			сельскохозяйственные организации, не относящиеся к субъектам малого предпринимательства	малые предприятия	в том числе		подсобные сельскохозяйственные предприятия несельскохозяйственных организаций		крестьянские (фермерские) хозяйства	индивидуальные предприниматели	
					малые предприятия (без микропредприятий)	микропредприятия					
Красногорский	205.3	-	-	-	-	-	-	...	...	-	0.3
Мглинский	52.3	-	-	-	-	-	-	...	...	-	2.3
Навлинский	2422.7	...	-	...	...	-	-	-	-	-	3.7
Новозыбковский	1381.6	...	...	...	-	...	-	-	-	-	5.6
Погарский	1318.4	859.0	...	470.0	...	...	-	446.0	...	-	13.4
Почепский	500.1	495.0	350.0	-	-	-	145.0	-	-	-	5.1
Рогнединский	450.1	...	-	...	...	-	-	-	-	-	0.1
Севский	6897.3	5978.0	...	1141.0	...	...	-	910.0	...	-	9.3
Стародубский	2688.3	832.0	500.0	332.0	...	...	-	1852.0	1708.0	...	4.3
Суземский	3069.2	...	...	...	...	-	-	...	...	-	1.2
Суражский	0.1	-	-	-	-	-	-	-	-	-	0.1
Трубчевский	696.7	...	-	...	-	...	-	...	...	...	6.7
Унечский	1051.9	...	...	...	...	-	-	...	...	-	1.9
Городские округа	7.7	-	-	-	-	-	-	-	-	-	7.7
г. Брянск	0.8	-	-	-	-	-	-	-	-	-	0.8
г. Клинцы	6.1	-	-	-	-	-	-	-	-	-	6.1
г. Новозыбков	0.5	-	-	-	-	-	-	-	-	-	0.5
г. Сельцо	0.0	-	-	-	-	-	-	-	-	-	0.0
г. Фокино	0.3	-	-	-	-	-	-	-	-	-	0.3

14. ПОСЕВНАЯ ПЛОЩАДЬ ПОДСОЛНЕЧНИКА НА ЗЕРНО ПОД УРОЖАЙ 2016 ГОДА В ХОЗЯЙСТВАХ ВСЕХ КАТЕГОРИЙ
(гектаров)

	Хозяйства всех категорий	в том числе							
		сельскохозяйственные организации	в том числе				крестьянские (фермерские) хозяйства и индивидуальные предприниматели	из них крестьянские (фермерские) хозяйства	хозяйства населения
			сельскохозяйственные организации, не относящиеся к субъектам малого предпринимательства	малые предприятия	в том числе				
					малые предприятия (без микропредприятий)	микропредприятия			
Брянская область	2243.0	1933.0	661.0	1272.0	848.0	424.0	300.0	300.0	10.0
Муниципальные районы	2241.7	1933.0	661.0	1272.0	848.0	424.0	300.0	300.0	8.7
Брасовский	848.0	848.0	-	848.0	848.0	-	-	-	0.0
Брянский	0.1	-	-	-	-	-	-	-	0.1
Выгоничский	0.3	-	-	-	-	-	-	-	0.3
Дубровский	0.0	-	-	-	-	-	-	-	0.0
Дятьковский	0.0	-	-	-	-	-	-	-	0.0
Жирятинский	0.0	-	-	-	-	-	-	-	0.0
Карачевский	254.0	...	-	...	-	...	-	-	0.0
Климовский	0.0	-	-	-	-	-	-	-	0.0
Клинцовский	0.3	-	-	-	-	-	-	-	0.3
Комаричский	731.0	...	...	...	-	...	-	-	-
Красногорский	0.2	-	-	-	-	-	-	-	0.2
Навлинский	0.2	-	-	-	-	-	-	-	0.2
Погарский	0.0	-	-	-	-	-	-	-	0.0
Рогнединский	0.0	-	-	-	-	-	-	-	0.0
Севский	307.3	-	-	-	-	-	300.0	300.0	7.3

	Хозяйства всех категорий	в том числе							
		сельскохозяйственные организации	в том числе				крестьянские (фермерские) хозяйства и индивидуальные предприниматели	из них крестьянские (фермерские) хозяйства	хозяйства населения
			сельскохозяйственные организации, не относящиеся к субъектам малого предпринимательства	малые предприятия	в том числе				
					малые предприятия (без микропредприятий)	микропредприятия			
Стародубский	100.0	...	...	-	-	-	-	-	-
Суражский	0.0	-	-	-	-	-	-	-	0.0
Унечский	0.1	-	-	-	-	-	-	-	0.1
Городские округа	1.2	-	-	-	-	-	-	-	1.2
г. Брянск	0.8	-	-	-	-	-	-	-	0.8
г. Клинцы	0.0	-	-	-	-	-	-	-	0.0
г. Новозыбков	0.2	-	-	-	-	-	-	-	0.2
г. Фокино	0.3	-	-	-	-	-	-	-	0.3

15. ПОСЕВНАЯ ПЛОЩАДЬ СОИ ПОД УРОЖАЙ 2016 ГОДА В ХОЗЯЙСТВАХ ВСЕХ КАТЕГОРИЙ
(гектаров)

	Хозяйства всех категорий	в том числе						
		сельскохозяйственные организации	в том числе				крестьянские (фермерские) хозяйства и индивидуальные предприниматели	из них крестьянские (фермерские) хозяйства
			сельскохозяйственные организации, не относящиеся к субъектам малого предпринимательства	малые предприятия	в том числе			
					малые предприятия (без микропредприятий)	микропредприятия		
Брянская область	11279.0	9069.0	6038.0	3031.0	2501.0	530.0	2210.0	2210.0
Муниципальные районы	11279.0	9069.0	6038.0	3031.0	2501.0	530.0	2210.0	2210.0
Брасовский	601.0	...	-	...	...	-	-	-
Карачевский	200.0	-	-	-	-	-	...	...
Климовский	110.0	...	...	-	-	-	-	-
Комаричский	342.0	...	-	...	-	...	...	...
Красногорский	205.0	-	-	-	-	-	...	...
Навлинский	1700.0	1700.0	-	...	...	-	-	-
Новозыбковский	80.0	80.0	-	...	-	...	-	-
Погарский	539.0	...	...	-	-	-	...	...
Севский	4151.0	...	...	...	-	...	...	...
Стародубский	1695.0	...	...	...	...	-	1223.0	...
Суземский	1626.0	...	...	-	-	-	-	-
Трубчевский	30.0	-	-	-	-	-	...	...

16. ПОСЕВНАЯ ПЛОЩАДЬ РАПСА ПОД УРОЖАЙ 2016 ГОДА В ХОЗЯЙСТВАХ ВСЕХ КАТЕГОРИЙ

(гектаров)

	Хозяйства всех категорий	в том числе							
		сельскохозяйственные организации	в том числе					крестьянские (фермерские) хозяйства и индивидуальные предприниматели	из них крестьянские (фермерские) хозяйства
			сельскохозяйственные организации, не относящиеся к субъектам малого предпринимательства	малые предприятия	в том числе		подсобные сельскохозяйственные предприятия несельскохозяйственных организаций		
					малые предприятия (без микропредприятий)	микропредприятия			
Брянская область	9883.0	7683.0	2357.0	5196.0	2410.0	2786.0	130.0	2200.0	2200.0
Муниципальные районы	9883.0	7683.0	2357.0	5196.0	2410.0	2786.0	130.0	2200.0	2200.0
Брянский	200.0	...	...	-	-	-	-	-	-
Дубровский	115.0	-	-	-	-	-	-	115.0	115.0
Жуковский	10.0	...	...	-	-	-	-	-	-
Злынковский	340.0	-	-	-	-	-	-	...	...
Комаричский	3486.0	3034.0	...	2433.0	...	1973.0	-	...	...
Мглинский	50.0	-	-	-	-	-	-	...	...
Новозыбковский	100.0	...	-	...	-	...	-	-	-
Погарский	766.0	670.0	...	470.0	...	...	-	96.0	96.0
Почепский	480.0	...	...	-	-	-	130.0	-	-
Севский	2437.0	1937.0	...	941.0	...	...	-	500.0	500.0
Стародубский	457.0	...	-	...	-	...	-	355.0	355.0
Суземский	1442.0	...	-	...	...	-	-	...	...

17. ПОСЕВНАЯ ПЛОЩАДЬ ГОРЧИЦЫ ПОД УРОЖАЙ 2016 ГОДА В ХОЗЯЙСТВАХ ВСЕХ КАТЕГОРИЙ

(гектаров)

	Хозяйства всех категорий	в том числе								
		сельскохозяйственные организации	в том числе				крестьянские (фермерские) хозяйства и индивидуальные предприниматели	в том числе		хозяйства населения
			сельскохозяйственные организации, не относящиеся к субъектам малого предпринимательства	малые предприятия	из них малые предприятия (без микропредприятий)	подсобные сельскохозяйственные предприятия несельскохозяйственных организаций		крестьянские (фермерские) хозяйства	индивидуальные предприниматели	
Брянская область	2240.9	1990.0	975.0	1000.0	1000.0	15.0	250.0	106.0	144.0	0.9
Муниципальные районы	2240.8	1990.0	975.0	1000.0	1000.0	15.0	250.0	106.0	144.0	0.8
Брасовский	281.0	...	-	...	...	-	-	-	-	-
Брянский	0.6	-	-	-	-	-	-	-	-	0.6
Выгоничский	0.0	-	-	-	-	-	-	-	-	0.0
Карачевский	58.0	-	-	-	-	-	...	...	-	-
Климовский	0.1	-	-	-	-	-	-	-	-	0.1
Навлинский	719.0	...	-	...	...	-	-	-	-	-
Почепский	15.0	15.0	-	-	-	15.0	-	-	-	-
Стародубский	144.0	-	-	-	-	-	144.0	-	144.0	-
Суземский	0.1	-	-	-	-	-	-	-	-	0.1
Суражский	0.0	-	-	-	-	-	-	-	-	0.0
Унечский	1023.0	...	...	-	-	-	...	...	-	-
Городские округа	0.1	-	-	-	-	-	-	-	-	0.1
г. Брянск	0.0	-	-	-	-	-	-	-	-	0.0
г. Клинцы	0.1	-	-	-	-	-	-	-	-	0.1

18. ПОСЕВНАЯ ПЛОЩАДЬ ТАБАКА ПОД УРОЖАЙ 2016 ГОДА В ХОЗЯЙСТВАХ ВСЕХ КАТЕГОРИЙ

(гектаров)

	Хозяйства всех категорий	в том числе		
		сельскохозяйственные организации	крестьянские (фермерские) хозяйства и индивидуальные предприниматели	хозяйства населения
Брянская область	0.8			0.8
Муниципальные районы	0.8			0.8
Выгоничский	0.0			0.0
Гордеевский	0.0			0.0
Дятьковский	0.0			0.0
Жирятинский	0.0			0.0
Жуковский	0.0			0.0
Злынковский	0.0			0.0
Карачевский	0.0			0.0
Климовский	0.1			0.1
Клинцовский	0.1			0.1
Комаричский	0.0			0.0
Красногорский	0.0			0.0
Мглинский	0.0			0.0
Навлинский	0.0			0.0
Новозыбковский	0.1			0.1
Погарский	0.0			0.0
Почепский	0.0			0.0
Севский	0.0			0.0
Стародубский	0.0			0.0
Суражский	0.1			0.1
Трубчевский	0.1			0.1
Унечский	0.2			0.2

19. ПОСЕВНАЯ ПЛОЩАДЬ ЛЕКАРСТВЕННЫХ КУЛЬТУР ПОД УРОЖАЙ 2016 ГОДА В ХОЗЯЙСТВАХ ВСЕХ КАТЕГОРИЙ

(гектаров)

	Хозяйства всех категорий	в том числе			
		сельскохозяйственные организации	в том числе		хозяйства населения
			малые предприятия	из них малые предприятия (без микропредприятий)	
Брянская область	27.4	27.0	27.0	27.0	0.4
Муниципальные районы	27.1	27.0	27.0	27.0	0.1
Брянский	0.1	-	-	-	0.1
Дятьковский	0.0	-	-	-	0.0
Жуковский	0.0	-	-	-	0.0
Клинцовский	0.0	-	-	-	0.0
Почепский	0.0	-	-	-	0.0
Суражский	0.0	-	-	-	0.0
Трубчевский	0.0	-	-	-	0.0
Унечский	27.0	27.0	27.0	27.0	-
Городские округа	0.2	-	-	-	0.2
г. Брянск	0.0	-	-	-	0.0
г. Клинцы	0.2	-	-	-	0.2
г. Новозыбков	0.0	-	-	-	0.0
г. Сельцо	0.0	-	-	-	0.0

20. ПОСЕВНАЯ ПЛОЩАДЬ КАРТОФЕЛЯ ПОД УРОЖАЙ 2016 ГОДА В ХОЗЯЙСТВАХ ВСЕХ КАТЕГОРИЙ

(гектаров)

	Хозяйства всех категорий	в том числе									
		сельскохозяйственные организации	в том числе					крестьянские (фермерские) хозяйства и индивидуальные предприниматели	в том числе		хозяйства населения
			сельскохозяйственные организации, не относящиеся к субъектам малого предпринимательства	малые предприятия	в том числе		подсобные сельскохозяйственные предприятия несельскохозяйственных организаций		крестьянские (фермерские) хозяйства	индивидуальные предприниматели	
					малые предприятия (без микропредприятий)	микропредприятия					
Брянская область	44465.4	15206.3	6368.0	8806.0	7293.0	1513.0	32.3	10235.5	7686.5	2549.0	19023.6
Муниципальные районы	42762.7	15201.3	6368.0	8806.0	7293.0	1513.0	27.3	10235.5	7686.5	2549.0	17325.9
Брасовский	1643.7	1153.8	-	...	...	-	...	...	...	-	485.9
Брянский	2469.8	...	-	...	...	-	-	31.7	31.7	-	1868.1
Выгоничский	1220.1	592.0	...	...	...	-	...	133.0	133.0	-	495.1
Гордеевский	394.4	-	-	-	-	-	-	...	...	-	386.4
Дубровский	690.1	...	-	-	-	-	...	338.1	78.1	...	349.0
Дятьковский	577.9	-	-	-	-	-	-	75.0	75.0	-	502.9
Жирятинский	1390.8	...	-	...	...	-	-	15.0	15.0	-	335.8
Жуковский	917.8	...	-	...	...	-	...	141.0	141.0	-	770.8
Злынковский	318.9	-	-	-	-	-	-	...	...	-	203.9
Карачевский	1105.8	225.5	...	92.0	-	92.0	...	201.0	201.0	-	679.3
Клетнянский	1315.4	...	...	-	-	-	-	4.0	4.0	-	551.4
Климовский	2740.3	1585.0	...	...	...	-	-	320.0	320.0	-	835.3
Клинцовский	524.2	...	...	-	-	-	-	14.0	14.0	-	430.2
Комаричский	1000.1	-	-	-	-	-	-	...	...	-	544.1
Красногорский	449.5	-	-	-	-	-	-	41.0	41.0	-	408.5

	Хозяйства всех категорий	в том числе									
		сельскохозяйственные организации	в том числе					крестьянские (фермерские) хозяйства и индивидуальные предприниматели	в том числе		хозяйства населения
			сельскохозяйственные организации, не относящиеся к субъектам малого предпринимательства	малые предприятия	в том числе		подсобные сельскохозяйственные предприятия несельскохозяйственных организаций		крестьянские (фермерские) хозяйства	индивидуальные предприниматели	
					малые предприятия (без микропредприятий)	микропредприятия					
Мглинский	727.0	...	-	-	-	-	...	69.2	69.2	-	656.8
Навлинский	1914.9	...	-	...	...	-	...	-	-	-	873.9
Новозыбковский	1105.5	568.0	...	...	-	...	...	...	...	-	534.5
Погарский	3828.3	2310.0	...	2290.0	1380.0	910.0	-	514.0	478.0	...	1004.3
Почепский	1573.5	215.0	...	98.0	-	98.0	...	223.5	220.5	...	1135.0
Рогнединский	282.2	...	-	...	-	...	-	...	...	-	216.2
Севский	426.7	-	-	-	-	-	-	...	...	-	418.7
Стародубский	9823.6	2133.0	...	583.0	...	223.0	-	6469.0	4919.0	1550.0	1221.6
Суземский	549.1	-	-	-	-	-	-	147.0	77.0	...	402.1
Суражский	642.2	-	-	-	-	-	-	...	...	-	582.2
Трубчевский	1739.1	806.0	-	...	...	-	...	37.0	17.0	...	896.1
Унечский	3392.0	2052.0	...	...	...	-	-	802.0	192.0	610.0	538.0
Городские округа	1702.6	...	-	-	-	-	...	-	-	-	1697.6
г. Брянск	551.6	-	-	-	-	-	-	-	-	-	551.6
г. Клинцы	259.2	-	-	-	-	-	-	-	-	-	259.2
г. Новозыбков	328.1	-	-	-	-	-	-	-	-	-	328.1
г. Сельцо	160.8	-	-	-	-	-	-	-	-	-	160.8
г. Стародуб	300.6	...	-	-	-	-	...	-	-	-	295.6
г. Фокино	102.3	-	-	-	-	-	-	-	-	-	102.3

21. ПОСЕВНАЯ ПЛОЩАДЬ ОВОЩНЫХ И БАХЧЕВЫХ КУЛЬТУР ПОД УРОЖАЙ 2016 ГОДА В ХОЗЯЙСТВАХ ВСЕХ КАТЕГОРИЙ [1)]

(гектаров)

	Хозяйства всех категорий	в том числе									
		сельскохозяйственные организации	в том числе					крестьянские (фермерские) хозяйства и индивидуальные предприниматели	в том числе		хозяйства населения
			сельскохозяйственные организации, не относящиеся к субъектам малого предпринимательства	малые предприятия	в том числе		подсобные сельскохозяйственные предприятия несельскохозяйственных организаций		крестьянские (фермерские) хозяйства	индивидуальные предприниматели	
					малые предприятия (без микропредприятий)	микропредприятия					
Брянская область	5658.2	704.5	1.0	686.7	638.0	48.7	16.8	445.0	414.0	31.0	4508.7
Муниципальные районы	4680.4	704.5	1.0	686.7	638.0	48.7	16.8	445.0	414.0	31.0	3530.9
Брасовский	85.4	...	-	-	-	-	...	...	...	-	79.3
Брянский	381.9	-	-	-	-	-	-	6.8	6.8	-	375.1
Выгоничский	325.4	...	-	...	...	...	-	37.0	37.0	-	114.4
Гордеевский	80.5	7.0	-	7.0	6.0	...	-	...	...	-	72.5
Дубровский	94.6	...	-	-	-	-	...	...	...	...	47.0
Дятьковский	107.7	-	-	-	-	-	-	...	...	-	105.7
Жирятинский	499.1	...	-	...	...	-	-	-	-	-	59.1
Жуковский	172.8	...	-	-	-	-	...	...	...	-	122.3
Злынковский	71.6	...	-	...	-	...	-	-	-	-	41.6
Карачевский	172.0	8.7	-	...	-	...	...	...	...	-	160.9
Клетнянский	58.5	-	-	-	-	-	-	...	...	-	56.5
Климовский	245.7	-	-	-	-	-	-	...	...	-	236.7
Клинцовский	204.5	22.6	-	...	...	-	...	-	-	-	181.9
Комаричский	104.9	-	-	-	-	-	-	...	...	-	84.9
Красногорский	70.6	7.0	1.0	6.0	4.0	...	-	...	...	-	59.6

	Хозяйства всех категорий	в том числе									
		сельскохозяйственные организации	в том числе					крестьянские (фермерские) хозяйства и индивидуальные предприниматели	в том числе		хозяйства населения
			сельскохозяйственные организации, не относящиеся к субъектам малого предпринимательства	малые предприятия	в том числе		подсобные сельскохозяйственные предприятия несельскохозяйственных организаций		крестьянские (фермерские) хозяйства	индивидуальные предприниматели	
					малые предприятия (без микропредприятий)	микропредприятия					
Мглинский	77.8	-	-	-	-	-	-	...	...	-	69.8
Навлинский	291.0	-	-	-	-	-	-	-	-	-	291.0
Новозыбковский	116.6	-	-	-	-	-	-	-	-	-	116.6
Погарский	242.0	-	-	-	-	-	-	104.3	103.3	...	137.7
Почепский	186.5	...	-	...	-	...	...	10.5	10.5	-	171.6
Рогнединский	28.9	-	-	-	-	-	-	...	...	-	21.9
Севский	100.1	...	-	...	...	-	-	...	...	-	96.1
Стародубский	270.4	-	-	-	-	-	-	38.0	36.0	...	232.4
Суземский	203.1	-	-	-	-	-	-	27.0	27.0	-	176.1
Суражский	81.1	...	-	-	-	-	...	...	...	-	72.5
Трубчевский	197.8	...	-	-	-	-	...	32.0	32.0	-	161.8
Унечский	210.0	-	-	-	-	-	-	24.0	22.0	...	186.0
Городские округа	977.7	-	-	-	-	-	-	-	-	-	977.7
г. Брянск	481.0	-	-	-	-	-	-	-	-	-	481.0
г. Клинцы	259.0	-	-	-	-	-	-	-	-	-	259.0
г. Новозыбков	142.5	-	-	-	-	-	-	-	-	-	142.5
г. Сельцо	29.1	-	-	-	-	-	-	-	-	-	29.1
г. Стародуб	38.4	-	-	-	-	-	-	-	-	-	38.4
г. Фокино	27.7	-	-	-	-	-	-	-	-	-	27.7

1) Включая овощи закрытого грунта в хозяйствах населения

22. ПОСЕВНАЯ ПЛОЩАДЬ ОВОЩЕЙ ОТКРЫТОГО ГРУНТА ПОД УРОЖАЙ 2016 ГОДА В ХОЗЯЙСТВАХ ВСЕХ КАТЕГОРИЙ

(гектаров)

	Хозяйства всех категорий	в том числе									
		сельскохозяйственные организации	в том числе					крестьянские (фермерские) хозяйства и индивидуальные предприниматели	в том числе		хозяйства населения
			сельскохозяйственные организации, не относящиеся к субъектам малого предпринимательства	малые предприятия	в том числе		подсобные сельскохозяйственные предприятия несельскохозяйственных организаций		крестьянские (фермерские) хозяйства	индивидуальные предприниматели	
					малые предприятия (без микропредприятий)	микропредприятия					
Брянская область	5451.3	704.5	1.0	686.7	638.0	48.7	16.8	445.0	414.0	31.0	4301.8
Муниципальные районы	4575.9	704.5	1.0	686.7	638.0	48.7	16.8	445.0	414.0	31.0	3426.5
Брасовский	84.2	...	-	-	-	-	...	...	...	-	78.1
Брянский	356.8	-	-	-	-	-	-	6.8	6.8	-	350.0
Выгоничский	321.8	...	-	...	...	...	-	37.0	37.0	-	110.8
Гордеевский	80.3	7.0	-	7.0	6.0	...	-	...	...	-	72.3
Дубровский	91.5	...	-	-	-	-	...	...	...	...	43.9
Дятьковский	100.4	-	-	-	-	-	-	...	...	-	98.4
Жирятинский	498.2	...	-	...	...	-	-	-	-	-	58.2
Жуковский	158.5	...	-	-	-	-	...	...	...	-	108.0
Злынковский	70.8	...	-	...	-	...	-	-	-	-	40.8
Карачевский	167.2	8.7	-	...	-	...	...	...	...	-	156.1
Клетнянский	56.8	-	-	-	-	-	-	...	...	-	54.8
Климовский	241.5	-	-	-	-	-	-	...	...	-	232.5
Клинцовский	202.0	22.6	-	...	...	-	...	-	-	-	179.4
Комаричский	104.8	-	-	-	-	-	-	...	...	-	84.8
Красногорский	68.1	7.0	1.0	6.0	4.0	...	-	...	...	-	57.1

	Хозяйства всех категорий	в том числе									
		сельскохозяйственные организации	в том числе					крестьянские (фермерские) хозяйства и индивидуальные предприниматели	в том числе		хозяйства населения
			сельскохозяйственные организации, не относящиеся к субъектам малого предпринимательства	малые предприятия	в том числе		подсобные сельскохозяйственные предприятия несельскохозяйственных организаций		крестьянские (фермерские) хозяйства	индивидуальные предприниматели	
					малые предприятия (без микропредприятий)	микропредприятия					
Мглинский	76.1	-	-	-	-	-	-	...	...	-	68.1
Навлинский	287.0	-	-	-	-	-	-	-	-	-	287.0
Новозыбковский	114.5	-	-	-	-	-	-	-	-	-	114.5
Погарский	239.3	-	-	-	-	-	-	104.3	103.3	...	135.0
Почепский	182.8	...	-	...	-	...	...	10.5	10.5	-	167.9
Рогнединский	28.2	-	-	-	-	-	-	...	...	-	21.2
Севский	98.9	...	-	...	...	-	-	...	...	-	94.9
Стародубский	267.9	-	-	-	-	-	-	38.0	36.0	...	229.9
Суземский	200.6	-	-	-	-	-	-	27.0	27.0	-	173.6
Суражский	79.9	...	-	-	-	-	...	...	...	-	71.3
Трубчевский	192.3	...	-	-	-	-	...	32.0	32.0	-	156.3
Унечский	205.5	-	-	-	-	-	-	24.0	22.0	...	181.5
Городские округа	875.4	-	-	-	-	-	-	-	-	-	875.4
г. Брянск	409.6	-	-	-	-	-	-	-	-	-	409.6
г. Клинцы	243.3	-	-	-	-	-	-	-	-	-	243.3
г. Новозыбков	138.2	-	-	-	-	-	-	-	-	-	138.2
г. Сельцо	23.2	-	-	-	-	-	-	-	-	-	23.2
г. Стародуб	37.7	-	-	-	-	-	-	-	-	-	37.7
г. Фокино	23.3	-	-	-	-	-	-	-	-	-	23.3

23. ПОСЕВНАЯ ПЛОЩАДЬ КАПУСТЫ (ОТКРЫТОГО ГРУНТА), КРОМЕ ЦВЕТНОЙ И БРОККОЛИ ПОД УРОЖАЙ 2016 ГОДА В ХОЗЯЙСТВАХ ВСЕХ КАТЕГОРИЙ

(гектаров)

	Хозяйства всех категорий	в том числе								
		сельскохозяйственные организации	в том числе				крестьянские (фермерские) хозяйства и индивидуальные предприниматели	в том числе		хозяйства населения
			малые предприятия	в том числе		подсобные сельскохозяйственные предприятия несельскохозяйственных организаций		крестьянские (фермерские) хозяйства	индивидуальные предприниматели	
				малые предприятия (без микропредприятий)	микропредприятия					
Брянская область	799.9	29.5	26.5	22.0	4.5	3.0	133.8	129.8	4.0	636.7
Муниципальные районы	705.6	29.5	26.5	22.0	4.5	3.0	133.8	129.8	4.0	542.3
Брасовский	15.9	...	-	-	-	...	-	-	-	15.7
Брянский	48.7	-	-	-	-	-	...	...	-	47.6
Выгоничский	30.0	...	...	-	...	-	12.2	12.2	-	16.8
Гордеевский	7.0	...	...	-	...	-	...	...	-	5.0
Дубровский	9.6	...	-	-	-	...	...	-	...	7.1
Дятьковский	13.6	-	-	-	-	-	-	-	-	13.6
Жирятинский	30.4	...	...	...	-	-	-	-	-	10.4
Жуковский	32.9	...	-	-	-	...	...	...	-	12.8
Злынковский	4.0	-	-	-	-	-	-	-	-	4.0
Карачевский	30.0	...	...	-	...	...	...	...	-	27.2
Клетнянский	9.9	-	-	-	-	-	-	-	-	9.9
Климовский	35.3	-	-	-	-	-	...	...	-	33.3
Клинцовский	18.6	...	...	...	-	...	-	-	-	16.1
Комаричский	14.5	-	-	-	-	-	...	...	-	12.5
Красногорский	6.2	-	-	-	-	-	...	...	-	5.7

	Хозяйства всех категорий	в том числе								
		сельскохозяйственные организации	в том числе				крестьянские (фермерские) хозяйства и индивидуальные предприниматели	в том числе		хозяйства населения
			малые предприятия	в том числе		подсобные сельскохозяйственные предприятия несельскохозяйственных организаций		крестьянские (фермерские) хозяйства	индивидуальные предприниматели	
				малые предприятия (без микропредприятий)	микропредприятия					
Мглинский	15.0	-	-	-	-	-	...	...	-	10.0
Навлинский	37.6	-	-	-	-	-	-	-	-	37.6
Новозыбковский	10.5	-	-	-	-	-	-	-	-	10.5
Погарский	51.1	-	-	-	-	-	36.0	36.0	-	15.1
Почепский	26.5	...	...	-	...	...	...	...	-	25.5
Рогнединский	5.4	-	-	-	-	-	...	...	-	2.4
Севский	13.8	-	-	-	-	-	...	...	-	12.3
Стародубский	45.5	-	-	-	-	-	8.0	8.0	-	37.5
Суземский	116.3	-	-	-	-	-	24.0	24.0	-	92.3
Суражский	11.3	...	-	-	-	...	...	...	-	10.1
Трубчевский	38.6	...	-	-	-	...	...	...	-	28.6
Унечский	27.4	-	-	-	-	-	4.6	2.6	...	22.8
Городские округа	94.4	-	-	-	-	-	-	-	-	94.4
г. Брянск	49.2	-	-	-	-	-	-	-	-	49.2
г. Клинцы	20.5	-	-	-	-	-	-	-	-	20.5
г. Новозыбков	13.3	-	-	-	-	-	-	-	-	13.3
г. Сельцо	2.7	-	-	-	-	-	-	-	-	2.7
г. Стародуб	5.6	-	-	-	-	-	-	-	-	5.6
г. Фокино	3.1	-	-	-	-	-	-	-	-	3.1

24. ПОСЕВНАЯ ПЛОЩАДЬ КАПУСТЫ ЦВЕТНОЙ И БРОККОЛИ (ОТКРЫТОГО ГРУНТА) ПОД УРОЖАЙ 2016 ГОДА В ХОЗЯЙСТВАХ ВСЕХ КАТЕГОРИЙ

(гектаров)

	Хозяйства всех категорий	в том числе		
		сельскохозяйственные организации	крестьянские (фермерские) хозяйства и индивидуальные предприниматели	хозяйства населения
Брянская область	35.2			35.2
Муниципальные районы	24.1			24.1
Брасовский	0.5			0.5
Брянский	7.5			7.5
Выгоничский	0.6			0.6
Гордеевский	0.2			0.2
Дубровский	0.5			0.5
Дятьковский	0.6			0.6
Жирятинский	0.7			0.7
Жуковский	0.9			0.9
Злынковский	0.1			0.1
Карачевский	1.4			1.4
Клетнянский	0.2			0.2
Климовский	1.0			1.0
Клинцовский	0.6			0.6
Комаричский	1.0			1.0
Красногорский	0.1			0.1
Мглинский	0.3			0.3
Навлинский	2.2			2.2
Новозыбковский	0.5			0.5

	Хозяйства всех категорий	в том числе		
		сельскохозяйственные организации	крестьянские (фермерские) хозяйства и индивидуальные предприниматели	хозяйства населения
Погарский	0.6			0.6
Почепский	1.2			1.2
Рогнединский	0.2			0.2
Севский	0.5			0.5
Стародубский	0.5			0.5
Суземский	0.5			0.5
Суражский	0.4			0.4
Трубчевский	1.0			1.0
Унечский	0.5			0.5
Городские округа	11.2			11.2
г. Брянск	7.0			7.0
г. Клинцы	2.4			2.4
г. Новозыбков	0.9			0.9
г. Сельцо	0.4			0.4
г. Стародуб	0.1			0.1
г. Фокино	0.3			0.3

25. ПОСЕВНАЯ ПЛОЩАДЬ ОГУРЦОВ (ОТКРЫТОГО ГРУНТА) ПОД УРОЖАЙ 2016 ГОДА В ХОЗЯЙСТВАХ ВСЕХ КАТЕГОРИЙ

(гектаров)

	Хозяйства всех категорий	в том числе						
		сельскохозяйственные организации	в том числе			крестьянские (фермерские) хозяйства и индивидуальные предприниматели	из них крестьянские (фермерские) хозяйства	хозяйства населения
			малые предприятия	из них малые предприятия (без микропредприятий)	подсобные сельскохозяйственные предприятия несельскохозяйственных организаций			
Брянская область	446.1	4.7	4.0	4.0	0.7	1.5	1.5	439.8
Муниципальные районы	347.9	4.7	4.0	4.0	0.7	1.5	1.5	341.7
Брасовский	7.5	...	-	-	...	-	-	7.1
Брянский	40.9	-	-	-	-	...	...	40.8
Выгоничский	15.1	4.0	4.0	4.0	-	-	-	11.1
Гордеевский	7.3	-	-	-	-	-	-	7.3
Дубровский	4.3	...	-	-	...	-	-	4.2
Дятьковский	10.7	-	-	-	-	-	-	10.7
Жирятинский	5.5	-	-	-	-	-	-	5.5
Жуковский	12.6	-	-	-	-	-	-	12.6
Злынковский	5.6	-	-	-	-	-	-	5.6
Карачевский	15.3	-	-	-	-	-	-	15.3
Клетнянский	5.8	-	-	-	-	-	-	5.8
Климовский	23.7	-	-	-	-	-	-	23.7
Клинцовский	17.1	...	-	-	...	-	-	16.9
Комаричский	7.7	-	-	-	-	-	-	7.7
Красногорский	6.1	-	-	-	-	-	-	6.1

	Хозяйства всех категорий	в том числе						
		сельскохозяйственные организации	в том числе			крестьянские (фермерские) хозяйства и индивидуальные предприниматели	из них крестьянские (фермерские) хозяйства	хозяйства населения
			малые предприятия	из них малые предприятия (без микропредприятий)	подсобные сельскохозяйственные предприятия несельскохозяйственных организаций			
Мглинский	7.4	-	-	-	-	-	-	7.4
Навлинский	27.7	-	-	-	-	-	-	27.7
Новозыбковский	9.1	-	-	-	-	-	-	9.1
Погарский	14.1	-	-	-	-	...	...	13.1
Почепский	17.9	-	-	-	-	...	...	17.5
Рогнединский	2.8	-	-	-	-	-	-	2.8
Севский	9.3	-	-	-	-	-	-	9.3
Стародубский	20.8	-	-	-	-	-	-	20.8
Суземский	11.0	-	-	-	-	-	-	11.0
Суражский	9.0	-	-	-	-	-	-	9.0
Трубчевский	14.1	-	-	-	-	-	-	14.1
Унечский	19.3	-	-	-	-	-	-	19.3
Городские округа	98.1	-	-	-	-	-	-	98.1
г. Брянск	40.1	-	-	-	-	-	-	40.1
г. Клинцы	33.2	-	-	-	-	-	-	33.2
г. Новозыбков	14.8	-	-	-	-	-	-	14.8
г. Сельцо	3.4	-	-	-	-	-	-	3.4
г. Стародуб	4.7	-	-	-	-	-	-	4.7
г. Фокино	1.9	-	-	-	-	-	-	1.9

26. ПОСЕВНАЯ ПЛОЩАДЬ ПОМИДОРОВ (ОТКРЫТОГО ГРУНТА) ПОД УРОЖАЙ 2016 ГОДА В ХОЗЯЙСТВАХ ВСЕХ КАТЕГОРИЙ
(гектаров)

	Хозяйства всех категорий	в том числе						
		сельскохозяйственные организации	в том числе			крестьянские (фермерские) хозяйства и индивидуальные предприниматели	из них крестьянские (фермерские) хозяйства	хозяйства населения
			малые предприятия	из них малые предприятия (без микропредприятий)	подсобные сельскохозяйственные предприятия несельскохозяйственных организаций			
Брянская область	550.3	1.5	1.2	1.2	0.3	43.3	43.3	505.5
Муниципальные районы	450.4	1.5	1.2	1.2	0.3	43.3	43.3	405.6
Брасовский	12.7	0.3	-	-	0.3	-	-	12.4
Брянский	45.4	-	-	-	-	...	...	43.4
Выгоничский	20.9	-	-	-	-	...	...	13.9
Гордеевский	10.8	-	-	-	-	-	-	10.8
Дубровский	4.0	-	-	-	-	-	-	4.0
Дятьковский	7.6	-	-	-	-	-	-	7.6
Жирятинский	5.8	-	-	-	-	-	-	5.8
Жуковский	11.7	-	-	-	-	-	-	11.7
Злынковский	10.1	...	...	...	-	-	-	9.1
Карачевский	18.0	-	-	-	-	-	-	18.0
Клетнянский	4.8	-	-	-	-	-	-	4.8
Климовский	33.3	-	-	-	-	-	-	33.3
Клинцовский	17.8	-	-	-	-	-	-	17.8
Комаричский	11.9	-	-	-	-	...	...	8.9
Красногорский	5.2	-	-	-	-	-	-	5.2

	Хозяйства всех категорий	в том числе						
		сельско-хозяйственные организации	в том числе			крестьянские (фермерские) хозяйства и индивидуальные предприниматели	из них крестьянские (фермерские) хозяйства	хозяйства населения
			малые предприятия	из них малые предприятия (без микропредприятий)	подсобные сельско-хозяйственные предприятия несельско-хозяйственных организаций			
Мглинский	10.2	-	-	-	-	-	-	10.2
Навлинский	33.9	-	-	-	-	-	-	33.9
Новозыбковский	13.0	-	-	-	-	-	-	13.0
Погарский	38.6	-	-	-	-	24.0	24.0	14.6
Почепский	22.0	...	...	...	-	...	...	19.5
Рогнединский	2.1	-	-	-	-	-	-	2.1
Севский	14.4	-	-	-	-	-	-	14.4
Стародубский	23.4	-	-	-	-	-	-	23.4
Суземский	15.0	-	-	-	-	-	-	15.0
Суражский	8.3	-	-	-	-	-	-	8.3
Трубчевский	23.4	-	-	-	-	-	-	23.4
Унечский	26.1	-	-	-	-	...	...	21.1
Городские округа	99.9	-	-	-	-	-	-	99.9
г. Брянск	42.6	-	-	-	-	-	-	42.6
г. Клинцы	30.1	-	-	-	-	-	-	30.1
г. Новозыбков	16.9	-	-	-	-	-	-	16.9
г. Сельцо	1.6	-	-	-	-	-	-	1.6
г. Стародуб	7.5	-	-	-	-	-	-	7.5
г. Фокино	1.2	-	-	-	-	-	-	1.2

27. ПОСЕВНАЯ ПЛОЩАДЬ СВЕКЛЫ СТОЛОВОЙ (ОТКРЫТОГО ГРУНТА) ПОД УРОЖАЙ 2016 ГОДА В ХОЗЯЙСТВАХ ВСЕХ КАТЕГОРИЙ

(гектаров)

	Хозяйства всех категорий	в том числе									
		сельскохозяйственные организации	в том числе					крестьянские (фермерские) хозяйства и индивидуальные предприниматели	в том числе		хозяйства населения
			сельскохозяйственные организации, не относящиеся к субъектам малого предпринимательства	малые предприятия	в том числе		подсобные сельскохозяйственные предприятия несельскохозяйственных организаций		крестьянские (фермерские) хозяйства	индивидуальные предприниматели	
					малые предприятия (без микропредприятий)	микропредприятия					
Брянская область	592.3	99.2	0.5	97.0	89.0	8.0	1.7	100.4	87.4	13.0	392.7
Муниципальные районы	507.0	99.2	0.5	97.0	89.0	8.0	1.7	100.4	87.4	13.0	307.4
Брасовский	6.7	...	-	-	-	-	...	...	...	-	4.6
Брянский	36.1	-	-	-	-	-	-	1.1	1.1	-	35.0
Выгоничский	81.2	...	-	...	...	...	-	10.3	10.3	-	9.9
Гордеевский	9.5	...	-	...	...	-	-	-	-	-	6.5
Дубровский	26.3	...	-	-	-	-	...	...	...	...	4.0
Дятьковский	9.8	-	-	-	-	-	-	-	-	-	9.8
Жирятинский	24.9	...	-	...	...	-	-	-	-	-	4.9
Жуковский	26.8	...	-	-	-	-	...	...	...	-	11.7
Злынковский	4.1	...	-	...	-	...	-	-	-	-	3.1
Карачевский	21.9	5.7	-	...	-	...	...	...	...	-	14.5
Клетнянский	6.0	-	-	-	-	-	-	-	-	-	6.0
Климовский	22.8	-	-	-	-	-	-	...	...	-	20.8
Клинцовский	22.8	...	-	...	...	-	...	-	-	-	18.3
Комаричский	16.8	-	-	-	-	-	-	...	...	-	8.8
Красногорский	8.6	2.5	0.5	2.0	2.0	-	-	...	...	-	5.9
Мглинский	8.2	-	-	-	-	-	-	...	...	-	6.2

	Хозяйства всех категорий	в том числе									
		сельскохозяйственные организации	в том числе					крестьянские (фермерские) хозяйства и индивидуальные предприниматели	в том числе		хозяйства населения
			сельскохозяйственные организации, не относящиеся к субъектам малого предпринимательства	малые предприятия	в том числе		подсобные сельскохозяйственные предприятия несельскохозяйственных организаций		крестьянские (фермерские) хозяйства	индивидуальные предприниматели	
					малые предприятия (без микропредприятий)	микропредприятия					
Навлинский	23.3	-	-	-	-	-	-	-	-	-	23.3
Новозыбковский	9.6	-	-	-	-	-	-	-	-	-	9.6
Погарский	23.1	-	-	-	-	-	-	11.0	11.0	-	12.1
Почепский	18.3	...	-	...	-	...	...	-	-	-	17.5
Рогнединский	4.9	-	-	-	-	-	-	...	...	-	2.9
Севский	8.1	-	-	-	-	-	-	-	-	-	8.1
Стародубский	26.4	-	-	-	-	-	-	3.0	...	...	23.4
Суземский	10.1	-	-	-	-	-	-	3.0	3.0	-	7.1
Суражский	10.0	...	-	-	-	-	...	...	...	-	6.8
Трубчевский	19.4	-	-	-	-	-	-	8.0	8.0	-	11.4
Унечский	21.6	-	-	-	-	-	-	6.1	6.1	-	15.5
Городские округа	85.3	-	-	-	-	-	-	-	-	-	85.3
г. Брянск	38.8	-	-	-	-	-	-	-	-	-	38.8
г. Клинцы	27.2	-	-	-	-	-	-	-	-	-	27.2
г. Новозыбков	11.7	-	-	-	-	-	-	-	-	-	11.7
г. Сельцо	2.7	-	-	-	-	-	-	-	-	-	2.7
г. Стародуб	3.5	-	-	-	-	-	-	-	-	-	3.5
г. Фокино	1.3	-	-	-	-	-	-	-	-	-	1.3

28. ПОСЕВНАЯ ПЛОЩАДЬ МОРКОВИ СТОЛОВОЙ (ОТКРЫТОГО ГРУНТА) ПОД УРОЖАЙ 2016 ГОДА В ХОЗЯЙСТВАХ ВСЕХ КАТЕГОРИЙ

(гектаров)

	Хозяйства всех категорий	в том числе									
		сельскохозяйственные организации	в том числе					крестьянские (фермерские) хозяйства и индивидуальные предприниматели	в том числе		хозяйства населения
			сельскохозяйственные организации, не относящиеся к субъектам малого предпринимательства	малые предприятия	в том числе		подсобные сельскохозяйственные предприятия несельскохозяйственных организаций		крестьянские (фермерские) хозяйства	индивидуальные предприниматели	
					малые предприятия (без микропредприятий)	микропредприятия					
Брянская область	1035.0	473.9	0.5	472.0	467.0	5.0	1.4	114.8	100.8	14.0	446.3
Муниципальные районы	944.3	473.9	0.5	472.0	467.0	5.0	1.4	114.8	100.8	14.0	355.6
Брасовский	8.9	...	-	-	-	-	...	...	...	-	6.8
Брянский	41.0	-	-	-	-	-	-	1.1	1.1	-	39.9
Выгоничский	78.9	...	-	...	...	...	-	7.4	7.4	-	10.5
Гордеевский	9.5	3.0	-	3.0	3.0	-	-	-	-	-	6.5
Дубровский	26.9	...	-	-	-	-	...	...	...	...	4.6
Дятьковский	11.6	-	-	-	-	-	-	...	...	-	10.6
Жирятинский	406.9	...	-	...	...	-	-	-	-	-	6.9
Жуковский	27.5	...	-	-	-	-	...	...	...	-	12.3
Злынковский	4.1	...	-	...	-	...	-	-	-	-	3.1
Карачевский	19.8	0.7	-	...	-	...	...	...	...	-	18.9
Клетнянский	7.5	-	-	-	-	-	-	...	...	-	5.5
Климовский	25.6	-	-	-	-	-	-	...	...	-	22.6
Клинцовский	20.5	...	-	...	...	-	...	-	-	-	18.3
Комаричский	12.5	-	-	-	-	-	-	...	...	-	9.5
Красногорский	10.4	4.5	0.5	4.0	2.0	...	-	...	...	-	5.7
Мглинский	7.4	-	-	-	-	-	-	...	...	-	6.4

	Хозяйства всех категорий	в том числе									
		сельскохозяйственные организации	в том числе					крестьянские (фермерские) хозяйства и индивидуальные предприниматели	в том числе		хозяйства населения
			сельскохозяйственные организации, не относящиеся к субъектам малого предпринимательства	малые предприятия	в том числе		подсобные сельскохозяйственные предприятия несельскохозяйственных организаций		крестьянские (фермерские) хозяйства	индивидуальные предприниматели	
					малые предприятия (без микропредприятий)	микропредприятия					
Навлинский	29.8	-	-	-	-	-	-	-	-	-	29.8
Новозыбковский	10.3	-	-	-	-	-	-	-	-	-	10.3
Погарский	27.1	-	-	-	-	-	-	12.3	11.3	...	14.8
Почепский	21.7	...	-	...	-	...	...	...	...	-	20.0
Рогнединский	4.9	-	-	-	-	-	-	...	...	-	2.9
Севский	11.5	-	-	-	-	-	-	...	...	-	11.0
Стародубский	54.1	-	-	-	-	-	-	27.0	26.0	...	27.1
Суземский	11.9	-	-	-	-	-	-	-	-	-	11.9
Суражский	11.3	...	-	-	-	-	...	...	...	-	7.1
Трубчевский	21.5	-	-	-	-	-	-	7.0	7.0	-	14.5
Унечский	21.0	-	-	-	-	-	-	3.1	3.1	-	17.9
Городские округа	90.7	-	-	-	-	-	-	-	-	-	90.7
г. Брянск	40.1	-	-	-	-	-	-	-	-	-	40.1
г. Клинцы	28.9	-	-	-	-	-	-	-	-	-	28.9
г. Новозыбков	12.3	-	-	-	-	-	-	-	-	-	12.3
г. Сельцо	2.9	-	-	-	-	-	-	-	-	-	2.9
г. Стародуб	4.1	-	-	-	-	-	-	-	-	-	4.1
г. Фокино	2.4	-	-	-	-	-	-	-	-	-	2.4

29. ПОСЕВНАЯ ПЛОЩАДЬ ЛУКА РЕПЧАТОГО (ОТКРЫТОГО ГРУНТА) ПОД УРОЖАЙ 2016 ГОДА В ХОЗЯЙСТВАХ ВСЕХ КАТЕГОРИЙ

(гектаров)

	Хозяйства всех категорий	в том числе						
		сельскохозяйственные организации	в том числе			крестьянские (фермерские) хозяйства и индивидуальные предприниматели	из них крестьянские (фермерские) хозяйства	хозяйства населения
			малые предприятия	из них микропредприятия	подсобные сельскохозяйственные предприятия несельскохозяйственных организаций			
Брянская область	446.2	2.3	2.0	2.0	0.3	1.4	1.4	442.5
Муниципальные районы	351.1	2.3	2.0	2.0	0.3	1.4	1.4	347.4
Брасовский	8.3	...	-	-	...	-	-	8.2
Брянский	33.0	-	-	-	-	1.1	1.1	31.9
Выгоничский	11.0	-	-	-	-	...	...	10.9
Гордеевский	4.5	-	-	-	-	-	-	4.5
Дубровский	5.7	-	-	-	-	-	-	5.7
Дятьковский	11.5	-	-	-	-	-	-	11.5
Жирятинский	7.5	-	-	-	-	-	-	7.5
Жуковский	11.8	-	-	-	-	-	-	11.8
Злынковский	4.5	-	-	-	-	-	-	4.5
Карачевский	17.2	-	-	-	-	-	-	17.2
Клетнянский	7.1	-	-	-	-	-	-	7.1
Климовский	19.0	-	-	-	-	-	-	19.0
Клинцовский	15.4	...	-	-	...	-	-	15.2
Комаричский	7.7	-	-	-	-	-	-	7.7
Красногорский	6.7	-	-	-	-	...	...	6.6

	Хозяйства всех категорий	в том числе						
		сельско-хозяйственные организации	в том числе			крестьянские (фермерские) хозяйства и индивидуальные предприниматели	из них крестьянские (фермерские) хозяйства	хозяйства населения
			малые предприятия	из них микро-предприятия	подсобные сельско-хозяйственные предприятия несельско-хозяйственных организаций			
Мглинский	7.5	-	-	-	-	-	-	7.5
Навлинский	31.4	-	-	-	-	-	-	31.4
Новозыбковский	10.3	-	-	-	-	-	-	10.3
Погарский	18.0	-	-	-	-	-	-	18.0
Почепский	21.5	2.0	2.0	2.0	-	-	-	19.5
Рогнединский	3.0	-	-	-	-	-	-	3.0
Севский	12.8	-	-	-	-	-	-	12.8
Стародубский	18.8	-	-	-	-	-	-	18.8
Суземский	11.9	-	-	-	-	-	-	11.9
Суражский	9.4	-	-	-	-	-	-	9.4
Трубчевский	14.5	-	-	-	-	-	-	14.5
Унечский	21.1	-	-	-	-	...	...	21.0
Городские округа	95.1	-	-	-	-	-	-	95.1
г. Брянск	41.6	-	-	-	-	-	-	41.6
г. Клинцы	25.0	-	-	-	-	-	-	25.0
г. Новозыбков	15.8	-	-	-	-	-	-	15.8
г. Сельцо	3.0	-	-	-	-	-	-	3.0
г. Стародуб	6.0	-	-	-	-	-	-	6.0
г. Фокино	3.7	-	-	-	-	-	-	3.7

30. ПОСЕВНАЯ ПЛОЩАДЬ ЧЕСНОКА (ОТКРЫТОГО ГРУНТА) ПОД УРОЖАЙ 2016 ГОДА В ХОЗЯЙСТВАХ ВСЕХ КАТЕГОРИЙ

(гектаров)

	Хозяйства всех категорий	в том числе		
		сельскохозяйственные организации	из них подсобные сельскохозяйственные предприятия несельскохозяйственных организаций	хозяйства населения
Брянская область	204.7	0.1	0.1	204.6
Муниципальные районы	145.4	0.1	0.1	145.3
Брасовский	2.7	0.1	0.1	2.6
Брянский	18.7	-	-	18.7
Выгоничский	4.3	-	-	4.3
Гордеевский	1.6	-	-	1.6
Дубровский	2.6	-	-	2.6
Дятьковский	6.9	-	-	6.9
Жирятинский	2.0	-	-	2.0
Жуковский	7.9	-	-	7.9
Злынковский	1.9	-	-	1.9
Карачевский	9.4	-	-	9.4
Клетнянский	2.8	-	-	2.8
Климовский	8.0	-	-	8.0
Клинцовский	6.2	-	-	6.2
Комаричский	2.9	-	-	2.9
Красногорский	2.9	-	-	2.9
Мглинский	2.6	-	-	2.6
Навлинский	10.2	-	-	10.2

	Хозяйства всех категорий	в том числе		
		сельскохозяйственные организации	из них подсобные сельскохозяйственные предприятия несельскохозяйственных организаций	хозяйства населения
Новозыбковский	4.1	-	-	4.1
Погарский	4.4	-	-	4.4
Почепский	8.4	-	-	8.4
Рогнединский	1.3	-	-	1.3
Севский	5.6	-	-	5.6
Стародубский	8.8	-	-	8.8
Суземский	3.2	-	-	3.2
Суражский	2.4	-	-	2.4
Трубчевский	5.2	-	-	5.2
Унечский	8.5	-	-	8.5
Городские округа	59.4	-	-	59.4
г. Брянск	32.0	-	-	32.0
г. Клинцы	12.8	-	-	12.8
г. Новозыбков	10.1	-	-	10.1
г. Сельцо	1.6	-	-	1.6
г. Стародуб	1.8	-	-	1.8
г. Фокино	1.2	-	-	1.2

31. ПОСЕВНАЯ ПЛОЩАДЬ ЗЕЛЕНОГО ГОРОШКА (ОТКРЫТОГО ГРУНТА) ПОД УРОЖАЙ 2016 ГОДА В ХОЗЯЙСТВАХ ВСЕХ КАТЕГОРИЙ

(гектаров)

	Хозяйства всех категорий	в том числе		
		сельскохозяйственные организации	крестьянские (фермерские) хозяйства и индивидуальные предприниматели	хозяйства населения
Брянская область	31.0			31.0
Муниципальные районы	21.7			21.7
Брасовский	0.3			0.3
Брянский	3.3			3.3
Выгоничский	0.8			0.8
Гордеевский	0.1			0.1
Дубровский	0.6			0.6
Дятьковский	1.5			1.5
Жирятинский	0.4			0.4
Жуковский	0.9			0.9
Злынковский	0.1			0.1
Карачевский	1.1			1.1
Клетнянский	0.2			0.2
Климовский	0.9			0.9
Клинцовский	0.5			0.5
Комаричский	0.5			0.5
Красногорский	0.6			0.6
Мглинский	0.2			0.2
Навлинский	2.2			2.2
Новозыбковский	1.1			1.1

	Хозяйства всех категорий	в том числе		
		сельскохозяйственные организации	крестьянские (фермерские) хозяйства и индивидуальные предприниматели	хозяйства населения
Погарский	1.1			1.1
Почепский	0.8			0.8
Рогнединский	0.2			0.2
Севский	0.4			0.4
Стародубский	1.9			1.9
Суземский	0.3			0.3
Суражский	0.2			0.2
Трубчевский	0.9			0.9
Унечский	0.9			0.9
Городские округа	9.3			9.3
г. Брянск	5.6			5.6
г. Клинцы	0.9			0.9
г. Новозыбков	1.8			1.8
г. Сельцо	0.2			0.2
г. Стародуб	0.1			0.1
г. Фокино	0.7			0.7

32. ПОСЕВНАЯ ПЛОЩАДЬ ФАСОЛИ ОВОЩНОЙ (ОТКРЫТОГО ГРУНТА) ПОД УРОЖАЙ 2016 ГОДА В ХОЗЯЙСТВАХ ВСЕХ КАТЕГОРИЙ
(гектаров)

	Хозяйства всех категорий	в том числе		
		крестьянские (фермерские) хозяйства и индивидуальные предприниматели	из них крестьянские (фермерские) хозяйства	хозяйства населения
Брянская область	148.3	0.0	0.0	148.3
Муниципальные районы	120.3	0.0	0.0	120.3
Брасовский	2.6	-	-	2.6
Брянский	8.9	0.0	0.0	8.9
Выгоничский	2.6	-	-	2.6
Гордеевский	1.6	-	-	1.6
Дубровский	1.8	-	-	1.8
Дятьковский	5.1	-	-	5.1
Жирятинский	3.4	-	-	3.4
Жуковский	4.4	-	-	4.4
Злынковский	0.9	-	-	0.9
Карачевский	4.9	-	-	4.9
Клетнянский	3.3	-	-	3.3
Климовский	6.3	-	-	6.3
Клинцовский	3.7	-	-	3.7
Комаричский	2.7	-	-	2.7
Красногорский	2.6	-	-	2.6
Мглинский	3.5	-	-	3.5
Навлинский	13.6	-	-	13.6
Новозыбковский	3.3	-	-	3.3

	Хозяйства всех категорий	в том числе		
		крестьянские (фермерские) хозяйства и индивидуальные предприниматели	из них крестьянские (фермерские) хозяйства	хозяйства населения
Погарский	5.9	-	-	5.9
Почепский	7.0	-	-	7.0
Рогнединский	0.7	-	-	0.7
Севский	3.6	-	-	3.6
Стародубский	8.9	-	-	8.9
Суземский	4.1	-	-	4.1
Суражский	1.5	-	-	1.5
Трубчевский	5.8	-	-	5.8
Унечский	7.5	-	-	7.5
Городские округа	28.0	-	-	28.0
г. Брянск	12.3	-	-	12.3
г. Клинцы	8.3	-	-	8.3
г. Новозыбков	4.9	-	-	4.9
г. Сельцо	0.3	-	-	0.3
г. Стародуб	1.1	-	-	1.1
г. Фокино	1.1	-	-	1.1

33. ПОСЕВНАЯ ПЛОЩАДЬ КУКУРУЗЫ САХАРНОЙ (ОТКРЫТОГО ГРУНТА) ПОД УРОЖАЙ 2016 ГОДА В ХОЗЯЙСТВАХ ВСЕХ КАТЕГОРИЙ

(гектаров)

	Хозяйства всех категорий	в том числе		
		крестьянские (фермерские) хозяйства и индивидуальные предприниматели	из них крестьянские (фермерские) хозяйства	хозяйства населения
Брянская область	66.3	0.0	0.0	66.3
Муниципальные районы	54.0	0.0	0.0	54.0
Брасовский	0.7	-	-	0.7
Брянский	6.3	0.0	0.0	6.3
Выгоничский	4.0	-	-	4.0
Гордеевский	0.1	-	-	0.1
Дубровский	0.5	-	-	0.5
Дятьковский	0.9	-	-	0.9
Жирятинский	0.8	-	-	0.8
Жуковский	0.7	-	-	0.7
Злынковский	0.9	-	-	0.9
Карачевский	2.1	-	-	2.1
Клетнянский	0.1	-	-	0.1
Климовский	1.8	-	-	1.8
Клинцовский	2.4	-	-	2.4
Комаричский	0.5	-	-	0.5
Красногорский	0.7	-	-	0.7
Мглинский	0.1	-	-	0.1
Навлинский	3.0	-	-	3.0
Новозыбковский	3.9	-	-	3.9
Погарский	4.9	-	-	4.9

	Хозяйства всех категорий	в том числе		
		крестьянские (фермерские) хозяйства и индивидуальные предприниматели	из них крестьянские (фермерские) хозяйства	хозяйства населения
Почепский	3.7	-	-	3.7
Рогнединский	0.2	-	-	0.2
Севский	0.3	-	-	0.3
Стародубский	6.0	-	-	6.0
Суземский	2.1	-	-	2.1
Суражский	1.3	-	-	1.3
Трубчевский	4.1	-	-	4.1
Унечский	1.7	-	-	1.7
Городские округа	12.2	-	-	12.2
г. Брянск	4.4	-	-	4.4
г. Клинцы	4.0	-	-	4.0
г. Новозыбков	2.3	-	-	2.3
г. Сельцо	0.2	-	-	0.2
г. Стародуб	0.1	-	-	0.1
г. Фокино	1.3	-	-	1.3

34. ПОСЕВНАЯ ПЛОЩАДЬ КАБАЧКОВ, ПАТИССОНОВ (ОТКРЫТОГО ГРУНТА) ПОД УРОЖАЙ 2016 ГОДА В ХОЗЯЙСТВАХ ВСЕХ КАТЕГОРИЙ

(гектаров)

	Хозяйства всех категорий	в том числе							
		сельскохозяйственные организации	в том числе				крестьянские (фермерские) хозяйства и индивидуальные предприниматели	из них крестьянские (фермерские) хозяйства	хозяйства населения
			малые предприятия	в том числе		подсобные сельскохозяйственные предприятия несельскохозяйственных организаций			
				малые предприятия (без микропредприятий)	микропредприятия				
Брянская область	434.9	39.1	38.0	10.0	28.0	1.1	39.1	39.1	356.7
Муниципальные районы	380.2	39.1	38.0	10.0	28.0	1.1	39.1	39.1	302.0
Брасовский	7.4	...	-	-	-	...	-	-	7.2
Брянский	16.8	-	-	-	-	-	...	...	16.8
Выгоничский	7.5	...	...	-	...	-	-	-	6.5
Гордеевский	14.4	-	-	-	-	-	-	-	14.4
Дубровский	2.6	...	-	-	-	...	-	-	2.2
Дятьковский	7.0	-	-	-	-	-	-	-	7.0
Жирятинский	4.5	-	-	-	-	-	-	-	4.5
Жуковский	6.7	...	-	-	-	...	-	-	6.6
Злынковский	29.8	...	...	-	...	-	-	-	2.8
Карачевский	9.1	-	-	-	-	-	-	-	9.1
Клетнянский	5.4	-	-	-	-	-	-	-	5.4
Климовский	29.2	-	-	-	-	-	...	...	27.2
Клинцовский	35.1	8.4	...	...	-	...	-	-	26.7
Комаричский	13.8	-	-	-	-	-	...	...	9.8
Красногорский	7.8	-	-	-	-	-	-	-	7.8

	Хозяйства всех категорий	в том числе							
		сельскохозяйственные организации	в том числе			подсобные сельскохозяйственные предприятия несельскохозяйственных организаций	крестьянские (фермерские) хозяйства и индивидуальные предприниматели	из них крестьянские (фермерские) хозяйства	хозяйства населения
			малые предприятия	в том числе					
				малые предприятия (без микропредприятий)	микропредприятия				
Мглинский	6.9	-	-	-	-	-	-	-	6.9
Навлинский	28.4	-	-	-	-	-	-	-	28.4
Новозыбковский	14.8	-	-	-	-	-	-	-	14.8
Погарский	35.7	-	-	-	-	-	...	...	15.7
Почепский	11.6	-	-	-	-	-	-	-	11.6
Рогнединский	1.0	-	-	-	-	-	-	-	1.0
Севский	7.4	...	...	...	-	-	-	-	5.4
Стародубский	23.4	-	-	-	-	-	-	-	23.4
Суземский	6.0	-	-	-	-	-	-	-	6.0
Суражский	6.8	-	-	-	-	-	-	-	6.8
Трубчевский	18.5	-	-	-	-	-	...	...	10.5
Унечский	22.7	-	-	-	-	-	...	...	17.6
Городские округа	54.7	-	-	-	-	-	-	-	54.7
г. Брянск	27.6	-	-	-	-	-	-	-	27.6
г. Клинцы	14.8	-	-	-	-	-	-	-	14.8
г. Новозыбков	8.6	-	-	-	-	-	-	-	8.6
г. Сельцо	1.0	-	-	-	-	-	-	-	1.0
г. Стародуб	0.1	-	-	-	-	-	-	-	0.1
г. Фокино	2.6	-	-	-	-	-	-	-	2.6

35. ПОСЕВНАЯ ПЛОЩАДЬ ТЫКВЫ СТОЛОВОЙ (ОТКРЫТОГО ГРУНТА) ПОД УРОЖАЙ 2016 ГОДА В ХОЗЯЙСТВАХ ВСЕХ КАТЕГОРИЙ
(гектаров)

	Хозяйства всех категорий	в том числе				
		сельско-хозяйственные организации	из них подсобные сельскохозяйственные предприятия несельскохозяйственных организаций	крестьянские (фермерские) хозяйства и индивидуальные предприниматели	из них крестьянские (фермерские) хозяйства	хозяйства населения
Брянская область	249.6	3.1	3.1	6.5	6.5	240.0
Муниципальные районы	227.5	3.1	3.1	6.5	6.5	217.9
Брасовский	4.0	...	...	-	-	3.9
Брянский	15.7	-	-	-	-	15.7
Выгоничский	11.3	-	-	-	-	11.3
Гордеевский	10.5	-	-	-	-	10.5
Дубровский	2.4	-	-	-	-	2.4
Дятьковский	4.8	-	-	-	-	4.8
Жирятинский	1.8	-	-	-	-	1.8
Жуковский	1.2	-	-	-	-	1.2
Злынковский	2.1	-	-	-	-	2.1
Карачевский	6.5	-	-	-	-	6.5
Клетнянский	0.6	-	-	-	-	0.6
Климовский	14.8	-	-	-	-	14.8
Клинцовский	28.2	-	-	-	-	28.2
Комаричский	7.7	-	-	-	-	7.7
Красногорский	6.2	-	-	...	...	3.2
Мглинский	0.3	-	-	-	-	0.3
Навлинский	24.5	-	-	-	-	24.5

	Хозяйства всех категорий	в том числе				
		сельско-хозяйственные организации	из них подсобные сельскохозяйственные предприятия несельскохозяйственных организаций	крестьянские (фермерские) хозяйства и индивидуальные предприниматели	из них крестьянские (фермерские) хозяйства	хозяйства населения
Новозыбковский	17.4	-	-	-	-	17.4
Погарский	4.3	-	-	-	-	4.3
Почепский	6.4	-	-	...	...	2.9
Рогнединский	0.4	-	-	-	-	0.4
Севский	4.0	-	-	-	-	4.0
Стародубский	19.1	-	-	-	-	19.1
Суземский	2.2	-	-	-	-	2.2
Суражский	2.5	-	-	-	-	2.5
Трубчевский	13.2	...	...	-	-	10.2
Унечский	15.4	-	-	-	-	15.4
Городские округа	22.1	-	-	-	-	22.1
г. Брянск	9.0	-	-	-	-	9.0
г. Клинцы	5.1	-	-	-	-	5.1
г. Новозыбков	6.0	-	-	-	-	6.0
г. Сельцо	0.1	-	-	-	-	0.1
г. Стародуб	1.3	-	-	-	-	1.3
г. Фокино	0.5	-	-	-	-	0.5

36. ПОСЕВНАЯ ПЛОЩАДЬ ПЕРЦА СЛАДКОГО (ОТКРЫТОГО ГРУНТА) ПОД УРОЖАЙ 2016 ГОДА В ХОЗЯЙСТВАХ ВСЕХ КАТЕГОРИЙ
(гектаров)

	Хозяйства всех категорий	в том числе				
		сельско-хозяйственные организации	из них подсобные сельскохозяйственные предприятия несельскохозяйственных организаций	крестьянские (фермерские) хозяйства и индивидуальные предприниматели	из них крестьянские (фермерские) хозяйства	хозяйства населения
Брянская область	178.7	0.1	0.1	0.0	0.0	178.6
Муниципальные районы	139.6	0.1	0.1	0.0	0.0	139.5
Брасовский	3.4	0.1	0.1	-	-	3.3
Брянский	16.3	-	-	0.0	0.0	16.2
Выгоничский	4.9	-	-	-	-	4.9
Гордеевский	2.5	-	-	-	-	2.5
Дубровский	2.4	-	-	-	-	2.4
Дятьковский	3.7	-	-	-	-	3.7
Жирятинский	2.5	-	-	-	-	2.5
Жуковский	6.3	-	-	-	-	6.3
Злынковский	2.0	-	-	-	-	2.0
Карачевский	5.7	-	-	-	-	5.7
Клетнянский	2.4	-	-	-	-	2.4
Климовский	10.7	-	-	-	-	10.7
Клинцовский	4.8	-	-	-	-	4.8
Комаричский	2.6	-	-	-	-	2.6
Красногорский	2.8	-	-	-	-	2.8
Мглинский	3.0	-	-	-	-	3.0
Навлинский	9.7	-	-	-	-	9.7

	Хозяйства всех категорий	в том числе				
		сельско-хозяйственные организации	из них подсобные сельскохозяйственные предприятия несельскохозяйственных организаций	крестьянские (фермерские) хозяйства и индивидуальные предприниматели	из них крестьянские (фермерские) хозяйства	хозяйства населения
Новозыбковский	4.4	-	-	-	-	4.4
Погарский	6.7	-	-	-	-	6.7
Почепский	8.9	-	-	-	-	8.9
Рогнединский	0.8	-	-	-	-	0.8
Севский	4.8	-	-	-	-	4.8
Стародубский	5.6	-	-	-	-	5.6
Суземский	4.1	-	-	-	-	4.1
Суражский	2.8	-	-	-	-	2.8
Трубчевский	7.7	-	-	-	-	7.7
Унечский	8.1	-	-	-	-	8.1
Городские округа	39.1	-	-	-	-	39.1
г. Брянск	13.4	-	-	-	-	13.4
г. Клинцы	14.2	-	-	-	-	14.2
г. Новозыбков	7.9	-	-	-	-	7.9
г. Сельцо	1.3	-	-	-	-	1.3
г. Стародуб	1.7	-	-	-	-	1.7
г. Фокино	0.5	-	-	-	-	0.5

37. ПОСЕВНАЯ ПЛОЩАДЬ БАКЛАЖАНОВ (ОТКРЫТОГО ГРУНТА) ПОД УРОЖАЙ 2016 ГОДА В ХОЗЯЙСТВАХ ВСЕХ КАТЕГОРИЙ

(гектаров)

	Хозяйства всех категорий	в том числе		
		сельскохозяйственные организации	из них подсобные сельскохозяйственные предприятия несельскохозяйственных организаций	хозяйства населения
Брянская область	27.7	0.1	0.1	27.6
Муниципальные районы	19.7	0.1	0.1	19.6
Брасовский	0.6	0.1	0.1	0.5
Брянский	3.0	-	-	3.0
Выгоничский	1.1	-	-	1.1
Гордеевский	0.3	-	-	0.3
Дубровский	0.2	-	-	0.2
Дятьковский	0.3	-	-	0.3
Жирятинский	0.4	-	-	0.4
Жуковский	0.5	-	-	0.5
Злынковский	0.1	-	-	0.1
Карачевский	1.0	-	-	1.0
Клетнянский	0.1	-	-	0.1
Климовский	1.2	-	-	1.2
Клинцовский	0.3	-	-	0.3
Комаричский	0.4	-	-	0.4
Красногорский	0.1	-	-	0.1
Мглинский	0.5	-	-	0.5
Навлинский	1.5	-	-	1.5

	Хозяйства всех категорий	в том числе		
		сельскохозяйственные организации	из них подсобные сельскохозяйственные предприятия несельскохозяйственных организаций	хозяйства населения
Новозыбковский	0.4	-	-	0.4
Погарский	0.8	-	-	0.8
Почепский	1.2	-	-	1.2
Рогнединский	0.1	-	-	0.1
Севский	1.4	-	-	1.4
Стародубский	1.1	-	-	1.1
Суземский	0.7	-	-	0.7
Суражский	0.3	-	-	0.3
Трубчевский	1.3	-	-	1.3
Унечский	0.6	-	-	0.6
Городские округа	8.0	-	-	8.0
г. Брянск	2.9	-	-	2.9
г. Клинцы	2.6	-	-	2.6
г. Новозыбков	2.0	-	-	2.0
г. Сельцо	0.0	-	-	0.0
г. Стародуб	0.2	-	-	0.2
г. Фокино	0.3	-	-	0.3

38. ПОСЕВНАЯ ПЛОЩАДЬ САЛАТНЫХ КУЛЬТУР (ОТКРЫТОГО ГРУНТА) ПОД УРОЖАЙ 2016 ГОДА В ХОЗЯЙСТВАХ ВСЕХ КАТЕГОРИЙ
(гектаров)

	Хозяйства всех категорий	в том числе		
		сельскохозяйственные организации	из них подсобные сельскохозяйственные предприятия несельскохозяйственных организаций	хозяйства населения
Брянская область	61.0	0.3	0.3	60.7
Муниципальные районы	29.1	0.3	0.3	28.8
Брасовский	0.9	0.3	0.3	0.6
Брянский	7.0	-	-	7.0
Выгоничский	0.7	-	-	0.7
Гордеевский	0.2	-	-	0.2
Дубровский	0.4	-	-	0.4
Дятьковский	1.6	-	-	1.6
Жирятинский	0.2	-	-	0.2
Жуковский	1.2	-	-	1.2
Злынковский	0.2	-	-	0.2
Карачевский	1.7	-	-	1.7
Клетнянский	0.2	-	-	0.2
Климовский	2.0	-	-	2.0
Клинцовский	1.8	-	-	1.8
Комаричский	0.4	-	-	0.4
Красногорский	0.2	-	-	0.2
Мглинский	0.5	-	-	0.5
Навлинский	2.3	-	-	2.3

	Хозяйства всех категорий	в том числе		
		сельскохозяйственные организации	из них подсобные сельскохозяйственные предприятия несельскохозяйственных организаций	хозяйства населения
Новозыбковский	0.6	-	-	0.6
Погарский	1.0	-	-	1.0
Почепский	1.2	-	-	1.2
Рогнединский	0.1	-	-	0.1
Севский	0.5	-	-	0.5
Стародубский	1.0	-	-	1.0
Суземский	0.5	-	-	0.5
Суражский	0.6	-	-	0.6
Трубчевский	1.2	-	-	1.2
Унечский	0.9	-	-	0.9
Городские округа	31.9	-	-	31.9
г. Брянск	19.0	-	-	19.0
г. Клинцы	7.6	-	-	7.6
г. Новозыбков	4.1	-	-	4.1
г. Сельцо	0.5	-	-	0.5
г. Фокино	0.6	-	-	0.6

39. ПОСЕВНАЯ ПЛОЩАДЬ ЗЕЛЕННЫХ КУЛЬТУР (ОТКРЫТОГО ГРУНТА) ПОД УРОЖАЙ 2016 ГОДА В ХОЗЯЙСТВАХ ВСЕХ КАТЕГОРИЙ

(гектаров)

	Хозяйства всех категорий	в том числе		
		крестьянские (фермерские) хозяйства и индивидуальные предприниматели	из них крестьянские (фермерские) хозяйства	хозяйства населения
Брянская область	65.3	0.1	0.1	65.2
Муниципальные районы	38.7	0.1	0.1	38.7
Брасовский	1.1	-	-	1.1
Брянский	3.8	0.1	0.1	3.7
Выгоничский	0.5	-	-	0.5
Гордеевский	0.2	-	-	0.2
Дубровский	0.5	-	-	0.5
Дятьковский	1.2	-	-	1.2
Жирятинский	0.5	-	-	0.5
Жуковский	4.4	-	-	4.4
Злынковский	0.3	-	-	0.3
Карачевский	2.0	-	-	2.0
Клетнянский	0.2	-	-	0.2
Климовский	3.0	-	-	3.0
Клинцовский	1.4	-	-	1.4
Комаричский	0.5	-	-	0.5
Красногорский	1.0	-	-	1.0
Мглинский	1.0	-	-	1.0
Навлинский	5.4	-	-	5.4
Новозыбковский	1.2	-	-	1.2

	Хозяйства всех категорий	в том числе		
		крестьянские (фермерские) хозяйства и индивидуальные предприниматели	из них крестьянские (фермерские) хозяйства	хозяйства населения
Погарский	1.2	-	-	1.2
Почепский	1.5	-	-	1.5
Рогнединский	0.1	-	-	0.1
Севский	0.8	-	-	0.8
Стародубский	0.9	-	-	0.9
Суземский	0.8	-	-	0.8
Суражский	1.3	-	-	1.3
Трубчевский	1.8	-	-	1.8
Унечский	1.9	-	-	1.9
Городские округа	26.5	-	-	26.5
г. Брянск	16.9	-	-	16.9
г. Клинцы	3.3	-	-	3.3
г. Новозыбков	4.9	-	-	4.9
г. Сельцо	0.9	-	-	0.9
г. Фокино	0.5	-	-	0.5

40. ПОСЕВНАЯ ПЛОЩАДЬ ПРОЧИХ ОВОЩЕЙ (ОТКРЫТОГО ГРУНТА) ПОД УРОЖАЙ 2016 ГОДА В ХОЗЯЙСТВАХ ВСЕХ КАТЕГОРИЙ [1)]

(гектаров)

	Хозяйства всех категорий	в том числе						
		сельскохозяйственные организации	в том числе			крестьянские (фермерские) хозяйства и индивидуальные предприниматели	из них крестьянские (фермерские) хозяйства	хозяйства населения
			малые предприятия	из них малые предприятия (без микропредприятий)	подсобные сельскохозяйственные предприятия несельскохозяйственных организаций			
Брянская область	78.8	50.6	46.0	46.0	4.6	4.1	4.1	24.2
Муниципальные районы	69.4	50.6	46.0	46.0	4.6	4.1	4.1	14.7
Брасовский	0.0	-	-	-	-	-	-	0.0
Брянский	4.2	-	-	-	-	0.1	0.1	4.1
Выгоничский	46.3	46.0	46.0	46.0	-	-	-	0.3
Гордеевский	0.0	-	-	-	-	-	-	0.0
Дубровский	0.0	-	-	-	-	-	-	0.0
Дятьковский	2.1	-	-	-	-	1.0	1.0	1.1
Жирятинский	0.0	-	-	-	-	-	-	0.0
Жуковский	0.0	-	-	-	-	-	-	0.0
Злынковский	0.0	-	-	-	-	-	-	0.0
Карачевский	0.1	-	-	-	-	-	-	0.1
Клетнянский	0.0	-	-	-	-	-	-	0.0
Климовский	2.9	-	-	-	-	-	-	2.9
Клинцовский	5.0	4.6	-	-	4.6	-	-	0.4
Комаричский	0.6	-	-	-	-	-	-	0.6
Красногорский	0.0	-	-	-	-	-	-	0.0

	Хозяйства всех категорий	в том числе						
		сельскохозяйственные организации	в том числе			крестьянские (фермерские) хозяйства и индивидуальные предприниматели	из них крестьянские (фермерские) хозяйства	хозяйства населения
			малые предприятия	из них малые предприятия (без микропредприятий)	подсобные сельскохозяйственные предприятия несельскохозяйственных организаций			
Мглинский	1.5	-	-	-	-	-	-	1.5
Навлинский	0.3	-	-	-	-	-	-	0.3
Новозыбковский	0.0	-	-	-	-	-	-	0.0
Погарский	0.8	-	-	-	-	-	-	0.8
Почепский	3.0	-	-	-	-	3.0	3.0	0.0
Рогнединский	0.0	-	-	-	-	-	-	0.0
Стародубский	1.5	-	-	-	-	-	-	1.5
Суземский	0.0	-	-	-	-	-	-	0.0
Суражский	0.4	-	-	-	-	-	-	0.4
Трубчевский	0.2	-	-	-	-	-	-	0.2
Унечский	0.3	-	-	-	-	-	-	0.3
Городские округа	9.5	-	-	-	-	-	-	9.5
г. Брянск	6.7	-	-	-	-	-	-	6.7
г. Клинцы	2.3	-	-	-	-	-	-	2.3
г. Новозыбков	0.0	-	-	-	-	-	-	0.0
г. Сельцо	0.4	-	-	-	-	-	-	0.4
г. Фокино	0.1	-	-	-	-	-	-	0.1

1) К прочим овощам отнесены редис, репа, редька, хрен, острый перец и др.

41. ПОСЕВНАЯ ПЛОЩАДЬ ПРОДОВОЛЬСТВЕННЫХ БАХЧЕВЫХ КУЛЬТУР ПОД УРОЖАЙ 2016 ГОДА В ХОЗЯЙСТВАХ ВСЕХ КАТЕГОРИЙ

(гектаров)

	Хозяйства всех категорий	в том числе		
		сельскохозяйственные организации	крестьянские (фермерские) хозяйства и индивидуальные предприниматели	хозяйства населения
Брянская область	15.8			15.8
Муниципальные районы	14.9			14.9
Брасовский	0.2			0.2
Брянский	0.5			0.5
Выгоничский	0.7			0.7
Гордеевский	0.0			0.0
Дубровский	0.0			0.0
Дятьковский	0.0			0.0
Жирятинский	0.0			0.0
Жуковский	0.0			0.0
Злынковский	0.4			0.4
Карачевский	0.0			0.0
Клетнянский	0.0			0.0
Климовский	2.9			2.9
Клинцовский	1.0			1.0
Комаричский	0.0			0.0
Красногорский	1.1			1.1
Мглинский	0.4			0.4
Навлинский	0.4			0.4
Новозыбковский	0.9			0.9
Погарский	0.8			0.8

	Хозяйства всех категорий	в том числе		
		сельскохозяйственные организации	крестьянские (фермерские) хозяйства и индивидуальные предприниматели	хозяйства населения
Почепский	0.4			0.4
Рогнединский	0.0			0.0
Севский	0.2			0.2
Стародубский	1.8			1.8
Суземский	0.7			0.7
Суражский	0.4			0.4
Трубчевский	1.9			1.9
Унечский	0.3			0.3
Городские округа	0.9			0.9
г. Брянск	0.1			0.1
г. Клинцы	0.3			0.3
г. Новозыбков	0.3			0.3
г. Сельцо	0.1			0.1
г. Фокино	0.0			0.0

42. ПОСЕВНАЯ ПЛОЩАДЬ АРБУЗОВ СТОЛОВЫХ ПОД УРОЖАЙ 2016 ГОДА В ХОЗЯЙСТВАХ ВСЕХ КАТЕГОРИЙ

(гектаров)

	Хозяйства всех категорий	в том числе		
		сельскохозяйственные организации	крестьянские (фермерские) хозяйства и индивидуальные предприниматели	хозяйства населения
Брянская область	10.4			10.4
Муниципальные районы	9.8			9.8
Брасовский	0.1			0.1
Брянский	0.3			0.3
Выгоничский	0.3			0.3
Гордеевский	0.0			0.0
Дубровский	0.0			0.0
Дятьковский	0.0			0.0
Жирятинский	0.0			0.0
Жуковский	0.0			0.0
Злынковский	0.2			0.2
Карачевский	0.0			0.0
Клетнянский	0.0			0.0
Климовский	2.1			2.1
Клинцовский	0.7			0.7
Комаричский	0.0			0.0
Красногорский	0.0			0.0
Мглинский	0.4			0.4
Навлинский	0.3			0.3
Новозыбковский	0.6			0.6
Погарский	0.5			0.5

	Хозяйства всех категорий	в том числе		
		сельскохозяйственные организации	крестьянские (фермерские) хозяйства и индивидуальные предприниматели	хозяйства населения
Почепский	0.3			0.3
Рогнединский	0.0			0.0
Севский	0.1			0.1
Стародубский	1.2			1.2
Суземский	0.6			0.6
Суражский	0.3			0.3
Трубчевский	1.3			1.3
Унечский	0.2			0.2
Городские округа	0.6			0.6
г. Брянск	0.1			0.1
г. Клинцы	0.2			0.2
г. Новозыбков	0.3			0.3
г. Сельцо	0.0			0.0
г. Фокино	0.0			0.0

43. ПОСЕВНАЯ ПЛОЩАДЬ ДЫНЬ СТОЛОВЫХ ПОД УРОЖАЙ 2016 ГОДА В ХОЗЯЙСТВАХ ВСЕХ КАТЕГОРИЙ
(гектаров)

	Хозяйства всех категорий	в том числе		
		сельскохозяйственные организации	крестьянские (фермерские) хозяйства и индивидуальные предприниматели	хозяйства населения
Брянская область	5.4			5.4
Муниципальные районы	5.2			5.2
Брасовский	0.1			0.1
Брянский	0.2			0.2
Выгоничский	0.3			0.3
Гордеевский	0.0			0.0
Дубровский	0.0			0.0
Дятьковский	0.0			0.0
Жирятинский	0.0			0.0
Жуковский	0.0			0.0
Злынковский	0.1			0.1
Карачевский	0.0			0.0
Клетнянский	0.0			0.0
Климовский	0.8			0.8
Клинцовский	0.3			0.3
Комаричский	0.0			0.0
Красногорский	1.0			1.0
Мглинский	0.0			0.0
Навлинский	0.1			0.1
Новозыбковский	0.3			0.3
Погарский	0.2			0.2

	Хозяйства всех категорий	в том числе		
		сельскохозяйственные организации	крестьянские (фермерские) хозяйства и индивидуальные предприниматели	хозяйства населения
Почепский	0.2			0.2
Рогнединский	0.0			0.0
Севский	0.1			0.1
Стародубский	0.6			0.6
Суземский	0.1			0.1
Суражский	0.1			0.1
Трубчевский	0.6			0.6
Унечский	0.1			0.1
Городские округа	0.2			0.2
г. Брянск	0.0			0.0
г. Клинцы	0.1			0.1
г. Новозыбков	0.0			0.0
г. Сельцо	0.0			0.0

44. ПОСЕВНАЯ ПЛОЩАДЬ КОРМОВЫХ КУЛЬТУР ПОД УРОЖАЙ 2016 ГОДА В ХОЗЯЙСТВАХ ВСЕХ КАТЕГОРИЙ

(гектаров)

	Хозяйства всех категорий	в том числе									
		сельскохозяйственные организации	в том числе					крестьянские (фермерские) хозяйства и индивидуальные предприниматели	в том числе		хозяйства населения
			сельскохозяйственные организации, не относящиеся к субъектам малого предпринимательства	малые предприятия	в том числе		подсобные сельскохозяйственные предприятия несельскохозяйственных организаций		крестьянские (фермерские) хозяйства	индивидуальные предприниматели	
					малые предприятия (без микропредприятий)	микропредприятия					
Брянская область	361243.7	319793.3	214282.0	104591.1	70539.0	34052.1	920.2	37346.0	36304.7	1041.3	4104.5
Муниципальные районы	361233.8	319793.3	214282.0	104591.1	70539.0	34052.1	920.2	37346.0	36304.7	1041.3	4094.6
Брасовский	11073.0	10279.0	...	5239.0	...	...	-	713.0	713.0	-	81.0
Брянский	11454.0	10870.9	9068.0	...	-	...	...	492.6	492.6	-	90.5
Выгоничский	4818.8	4358.0	...	...	...	...	...	430.0	430.0	-	30.8
Гордеевский	12982.5	10169.0	...	9245.0	5325.0	3920.0	-	2797.0	2797.0	-	16.5
Дубровский	14934.5	13709.1	...	9607.0	9107.0	...	...	1138.2	1138.2	-	87.2
Дятьковский	5010.7	4765.0	...	4265.0	...	...	-	237.0	137.0	...	8.7
Жирятинский	7533.4	5833.0	4781.0	1052.0	...	...	-	1350.0	1350.0	-	350.4
Жуковский	8905.7	8409.1	6419.0	1974.0	1034.0	...	...	210.0	210.0	-	286.6
Злынковский	4885.4	3969.0	...	2052.0	1797.0	...	-	...	...	-	36.4
Карачевский	12401.5	8174.8	...	2780.4	...	1830.4	9.4	4177.0	4157.0	...	49.7
Клетнянский	9008.8	8627.7	...	3678.7	...	2533.7	-	322.9	322.9	-	58.2
Климовский	23437.9	21671.0	17308.0	4363.0	...	2415.0	-	1697.0	1697.0	-	69.9
Клинцовский	10466.5	8736.2	4666.0	4049.0	3209.0	840.0	...	1341.0	1097.0	...	389.3
Комаричский	9270.3	8789.0	6711.0	2078.0	...	1318.0	-	...	...	-	79.3
Красногорский	15090.4	10864.0	...	8027.0	7040.0	...	-	4160.3	4160.3	-	66.1

	Хозяйства всех категорий	в том числе									
		сельскохозяйственные организации	в том числе					крестьянские (фермерские) хозяйства и индивидуальные предприниматели	в том числе		хозяйства населения
			сельскохозяйственные организации, не относящиеся к субъектам малого предпринимательства	малые предприятия	в том числе		подсобные сельскохозяйственные предприятия несельскохозяйственных организаций		крестьянские (фермерские) хозяйства	индивидуальные предприниматели	
					малые предприятия (без микропредприятий)	микропредприятия					
Мглинский	20877.1	19491.0	...	3143.0	2103.0	...	...	1113.6	1113.6	-	272.5
Навлинский	7353.8	4285.5	...	3516.0	1815.0	1701.0	...	2753.0	2498.0	...	315.3
Новозыбковский	14055.1	13867.0	4287.0	9218.0	4503.0	4715.0	...	169.0	...	...	19.1
Погарский	23176.3	20816.0	15927.0	4889.0	3782.0	1107.0	-	1878.0	1878.0	-	482.3
Почепский	38724.4	36184.0	32435.0	3719.0	1849.0	1870.0	...	2279.0	2264.0	...	261.4
Рогнединский	11877.9	10785.0	...	1459.0	...	...	-	1075.0	1075.0	-	17.9
Севский	5060.1	3753.0	...	3270.0	3270.0	-	-	1205.3	...	...	101.9
Стародубский	21508.8	17961.0	12029.0	5932.0	5656.0	276.0	-	3241.0	3155.0	...	306.8
Суземский	785.7	...	-	...	-	...	-	681.0	681.0	-	44.7
Суражский	15226.7	13949.0	...	4603.0	4603.0	-	...	937.2	937.2	-	340.5
Трубчевский	29624.2	29156.0	...	...	...	-	...	322.0	322.0	-	146.2
Унечский	11690.1	10261.0	...	2764.0	2764.0	-	...	1343.9	1222.9	...	85.2
Городские округа	9.9	-	-	-	-	-	-	-	-	-	9.9
г. Брянск	0.8	-	-	-	-	-	-	-	-	-	0.8
г. Клинцы	5.1	-	-	-	-	-	-	-	-	-	5.1
г. Новозыбков	1.6	-	-	-	-	-	-	-	-	-	1.6
г. Сельцо	0.2	-	-	-	-	-	-	-	-	-	0.2
г. Стародуб	2.1	-	-	-	-	-	-	-	-	-	2.1
г. Фокино	0.1	-	-	-	-	-	-	-	-	-	0.1

45. ПОСЕВНАЯ ПЛОЩАДЬ ТРАВ ОДНОЛЕТНИХ ПОД УРОЖАЙ 2016 ГОДА В ХОЗЯЙСТВАХ ВСЕХ КАТЕГОРИЙ

(гектаров)

	Хозяйства всех категорий	в том числе									
		сельскохозяйственные организации	в том числе					крестьянские (фермерские) хозяйства и индивидуальные предприниматели	в том числе		хозяйства населения
			сельскохозяйственные организации, не относящиеся к субъектам малого предпринимательства	малые предприятия	в том числе		подсобные сельскохозяйственные предприятия несельскохозяйственных организаций		крестьянские (фермерские) хозяйства	индивидуальные предприниматели	
					малые предприятия (без микропредприятий)	микропредприятия					
Брянская область	64467.9	55347.5	34560.0	20471.0	14857.0	5614.0	316.5	8782.5	8402.5	380.0	337.9
Муниципальные районы	64463.9	55347.5	34560.0	20471.0	14857.0	5614.0	316.5	8782.5	8402.5	380.0	333.9
Брасовский	2749.2	2554.0	...	1057.0	...	...	-	190.0	190.0	-	5.2
Брянский	3370.7	3075.5	2366.0	...	-	...	...	...	...	-	20.2
Выгоничский	1043.8	1032.0	...	-	-	-	...	-	-	-	11.8
Гордеевский	3251.7	2500.0	...	2250.0	1380.0	...	-	...	...	-	0.7
Дубровский	2362.1	2282.0	...	840.0	840.0	-	-	...	...	-	1.1
Дятьковский	225.3	...	-	...	...	...	-	...	...	-	0.3
Жирятинский	442.7	...	...	-	-	-	-	...	...	-	9.7
Жуковский	2008.8	2007.0	1431.0	...	...	-	-	-	-	-	1.8
Злынковский	954.7	944.0	...	...	...	-	-	-	-	-	10.7
Карачевский	3500.0	1589.0	...	...	...	...	...	1903.0	1903.0	-	8.0
Клетнянский	487.0	442.0	...	42.0	-	42.0	-	...	...	-	-
Климовский	5506.5	4650.0	3041.0	1609.0	...	1045.0	-	854.0	854.0	-	2.5
Клинцовский	3749.2	3453.0	2282.0	1171.0	996.0	175.0	-	281.0	237.0	...	15.2
Комаричский	730.9	730.0	...	...	-	...	-	-	-	-	0.9

	Хозяйства всех категорий	в том числе									
		сельскохозяйственные организации	в том числе					крестьянские (фермерские) хозяйства и индивидуальные предприниматели	в том числе		хозяйства населения
			сельскохозяйственные организации, не относящиеся к субъектам малого предпринимательства	малые предприятия	в том числе		подсобные сельскохозяйственные предприятия несельскохозяйственных организаций		крестьянские (фермерские) хозяйства	индивидуальные предприниматели	
					малые предприятия (без микропредприятий)	микропредприятия					
Красногорский	2140.8	1609.0	...	1177.0	982.0	...	-	528.0	528.0	-	3.8
Мглинский	2661.2	2506.0	...	497.0	...	...	-	...	...	-	13.2
Навлинский	280.6	...	-	-	-	-	...	...	...	...	15.6
Новозыбковский	4500.4	4499.0	1881.0	2415.0	1535.0	880.0	...	-	-	-	1.4
Погарский	6179.7	5628.0	4191.0	1437.0	1357.0	...	-	...	...	-	40.7
Почепский	4209.0	3629.0	2644.0	985.0	595.0	...	-	541.5	541.5	-	38.5
Рогнединский	955.4	...	...	-	-	-	-	...	...	-	11.4
Севский	2742.1	2187.0	...	2090.0	2090.0	-	-	...	...	-	5.1
Стародубский	3784.7	3127.0	2204.0	923.0	843.0	...	-	603.0	603.0	-	54.7
Суземский	404.1	...	-	...	-	...	-	343.0	343.0	-	1.1
Суражский	468.9	452.0	...	305.0	305.0	-	...	...	...	-	14.9
Трубчевский	3815.3	3512.0	...	...	...	-	-	262.0	262.0	-	41.3
Унечский	1939.3	1600.0	...	800.0	800.0	-	-	335.0	254.0	...	4.3
Городские округа	4.0	-	-	-	-	-	-	-	-	-	4.0
г. Брянск	0.5	-	-	-	-	-	-	-	-	-	0.5
г. Клинцы	3.3	-	-	-	-	-	-	-	-	-	3.3
г. Новозыбков	0.2	-	-	-	-	-	-	-	-	-	0.2
г. Сельцо	0.0	-	-	-	-	-	-	-	-	-	0.0
г. Стародуб	0.1	-	-	-	-	-	-	-	-	-	0.1

46. ПОСЕВНАЯ ПЛОЩАДЬ ТРАВ МНОГОЛЕТНИХ ПОД УРОЖАЙ 2016 ГОДА В ХОЗЯЙСТВАХ ВСЕХ КАТЕГОРИЙ

(гектаров)

	Хозяйства всех категорий	в том числе									
		сельскохозяйственные организации	в том числе					крестьянские (фермерские) хозяйства и индивидуальные предприниматели	в том числе		хозяйства населения
			сельскохозяйственные организации, не относящиеся к субъектам малого предпринимательства	малые предприятия	в том числе		подсобные сельскохозяйственные предприятия несельскохозяйственных организаций		крестьянские (фермерские) хозяйства	индивидуальные предприниматели	
					малые предприятия (без микропредприятий)	микропредприятия					
Брянская область	260244.2	233580.0	163149.0	69833.1	44764.0	25069.1	597.9	24315.2	23779.2	536.0	2349.0
Муниципальные районы	260243.9	233580.0	163149.0	69833.1	44764.0	25069.1	597.9	24315.2	23779.2	536.0	2348.7
Брасовский	6510.3	6036.0	...	2636.0	...	...	-	473.0	473.0	-	1.3
Брянский	6231.7	5978.0	5035.0	...	-	...	...	197.5	197.5	-	56.2
Выгоничский	1542.2	1104.0	...	...	...	...	...	430.0	430.0	-	8.2
Гордеевский	8987.0	7124.0	...	6500.0	3615.0	...	-	1863.0	1863.0	-	-
Дубровский	9610.5	8616.6	...	6389.0	6089.0	...	...	919.2	919.2	-	74.7
Дятьковский	4103.5	3974.0	...	3654.0	...	...	-	129.0	129.0	-	0.5
Жирятинский	6407.5	5177.0	4270.0	907.0	...	...	-	937.0	937.0	-	293.5
Жуковский	6660.8	6200.1	4786.0	1398.0	458.0	...	...	210.0	210.0	-	250.7
Злынковский	3540.9	2875.0	...	1912.0	1657.0	...	-	...	...	-	15.9
Карачевский	7543.5	5555.4	...	1760.4	...	1540.4	...	1972.0	1952.0	...	16.1
Клетнянский	8238.6	7940.7	...	3431.7	...	2356.7	-	...	...	-	20.0
Климовский	16739.6	16083.0	13696.0	2387.0	...	1260.0	-	653.0	653.0	-	3.6
Клинцовский	6572.3	5183.2	2284.0	2878.0	2213.0	665.0	...	1060.0	860.0	...	329.1

	Хозяйства всех категорий	в том числе									
		сельскохозяйственные организации	в том числе					крестьянские (фермерские) хозяйства и индивидуальные предприниматели	в том числе		хозяйства населения
			сельскохозяйственные организации, не относящиеся к субъектам малого предпринимательства	малые предприятия	в том числе		подсобные сельскохозяйственные предприятия несельскохозяйственных организаций		крестьянские (фермерские) хозяйства	индивидуальные предприниматели	
					малые предприятия (без микропредприятий)	микропредприятия					
Комаричский	3552.7	3514.0	2799.0	715.0	...	455.0	-	...	...	-	2.7
Красногорский	11766.6	8410.0	...	6165.0	5489.0	...	-	3356.3	3356.3	-	0.3
Мглинский	17082.5	16002.0	...	2186.0	1508.0	...	...	971.6	971.6	-	108.9
Навлинский	6572.4	4000.0	...	3236.0	1585.0	1651.0	...	2367.0	2367.0	-	205.4
Новозыбковский	9179.6	9008.0	2406.0	6443.0	2618.0	3825.0	...	169.0	...	...	2.6
Погарский	15304.1	13747.0	...	2944.0	1917.0	1027.0	-	1217.0	1217.0	-	340.1
Почепский	32566.9	30898.0	28424.0	2444.0	1164.0	1280.0	...	1589.5	1574.5	...	79.4
Рогнединский	9559.0	8849.0	...	795.0	...	...	-	710.0	710.0	-	-
Севский	1418.0	724.0	...	650.0	650.0	-	-	655.0	...	...	39.0
Стародубский	12981.7	11347.0	8223.0	3124.0	2983.0	141.0	-	1443.0	1382.0	...	191.7
Суземский	236.3	-	-	-	-	-	-	236.0	236.0	-	0.3
Суражский	13813.5	12768.0	...	3818.0	3818.0	-	...	795.0	795.0	-	250.5
Трубчевский	24717.8	24657.0	...	...	...	-	...	...	...	-	40.8
Унечский	8804.6	7809.0	...	1654.0	1654.0	-	...	978.2	938.2	...	17.4
Городские округа	0.3	-	-	-	-	-	-	-	-	-	0.3
г. Клинцы	0.1	-	-	-	-	-	-	-	-	-	0.1
г. Новозыбков	0.2	-	-	-	-	-	-	-	-	-	0.2

47. ПОСЕВНАЯ ПЛОЩАДЬ КОРМОВЫХ КУЛЬТУР НА СИЛОС (БЕЗ КУКУРУЗЫ) ПОД УРОЖАЙ 2016 ГОДА В ХОЗЯЙСТВАХ ВСЕХ КАТЕГОРИЙ

(гектаров)

	Хозяйства всех категорий	в том числе								
		сельскохозяйственные организации	в том числе					крестьянские (фермерские) хозяйства и индивидуальные предприниматели	в том числе	
			сельскохозяйственные организации, не относящиеся к субъектам малого предпринимательства	малые предприятия	в том числе		подсобные сельскохозяйственные предприятия несельскохозяйственных организаций		крестьянские (фермерские) хозяйства	индивидуальные предприниматели
					малые предприятия (без микропредприятий)	микропредприятия				
Брянская область	11766.5	10705.5	3464.0	7239.0	5012.0	2227.0	2.5	1061.0	961.0	100.0
Муниципальные районы	11766.5	10705.5	3464.0	7239.0	5012.0	2227.0	2.5	1061.0	961.0	100.0
Брасовский	1520.0	...	-	...	...	...	-	...	...	-
Брянский	...	...	...	-	-	-	-	-	-	-
Дубровский	2340.5	2200.5	-	2198.0	1998.0	...	2.5	140.0	140.0	-
Дятьковский	671.0	571.0	...	391.0	...	...	-	100.0	-	100.0
Жирятинский	295.0	295.0	...	...	-	...	-	-	-	-
Злынковский	...	...	...	...	...	-	-	-	-	-
Клетнянский	245.0	245.0	...	205.0	...	135.0	-	-	-	-
Комаричский	2976.0	2952.0	2152.0	...	...	...	-	...	...	-
Красногорский	821.0	585.0	...	495.0	379.0	...	-	236.0	236.0	-
Мглинский	...	...	-	...	...	-	-	-	-	-
Навлинский	406.0	280.0	-	280.0	...	...	-	...	...	-
Почепский	...	...	-	...	-	...	-	-	-	-
Рогнединский	1105.0	840.0	...	590.0	...	...	-	265.0	265.0	-
Севский	...	...	...	...	...	-	-	-	-	-
Суражский	475.0	355.0	...	335.0	335.0	-	-	...	...	-
Трубчевский	...	...	...	-	-	-	-	-	-	-

48. ПОСЕВНАЯ ПЛОЩАДЬ КУКУРУЗЫ НА КОРМ ПОД УРОЖАЙ 2016 ГОДА В ХОЗЯЙСТВАХ ВСЕХ КАТЕГОРИЙ

(гектаров)

	Хозяйства всех категорий	в том числе								
		сельскохозяйственные организации	в том числе				крестьянские (фермерские) хозяйства и индивидуальные предприниматели	в том числе		хозяйства населения
			сельскохозяйственные организации, не относящиеся к субъектам малого предпринимательства	малые предприятия	в том числе			крестьянские (фермерские) хозяйства	индивидуальные предприниматели	
					малые предприятия (без микропредприятий)	микропредприятия				
Брянская область	23343.7	20157.0	13109.0	7048.0	5906.0	1142.0	3180.0	3155.0	25.0	6.7
Муниципальные районы	23343.6	20157.0	13109.0	7048.0	5906.0	1142.0	3180.0	3155.0	25.0	6.6
Брасовский	219.4	...	...	...	...	-	-	-	-	0.4
Брянский	1647.2	1627.0	1477.0	...	-	...	...	...	-	0.2
Выгоничский	2222.1	2222.0	...	...	...	-	-	-	-	0.1
Гордеевский	728.2	545.0	...	495.0	330.0	165.0	183.0	183.0	-	0.2
Дубровский	609.0	...	...	...	...	-	-	-	-	-
Жирятинский	340.0	...	...	...	-	...	...	...	-	-
Жуковский	202.0	202.0	202.0	-	-	-	-	-	-	-
Злынковский	260.1	...	-	...	...	-	...	...	-	0.1
Карачевский	1331.1	1029.0	...	...	...	...	...	...	-	0.1
Климовский	1129.6	938.0	571.0	367.0	...	...	190.0	190.0	-	1.6
Клинцовский	100.0	...	...	-	-	-	-	-	-	0.0
Комаричский	1935.0	1593.0	...	423.0	...	...	...	...	-	-
Красногорский	300.0	260.0	...	190.0	190.0	-	...	...	-	-
Мглинский	883.0	883.0	...	360.0	275.0	...	-	-	-	0.0
Навлинский	0.7	-	-	-	-	-	-	-	-	0.7

	Хозяйства всех категорий	в том числе								
		сельскохозяйственные организации	в том числе				крестьянские (фермерские) хозяйства и индивидуальные предприниматели	в том числе		хозяйства населения
			сельскохозяйственные организации, не относящиеся к субъектам малого предпринимательства	малые предприятия	в том числе			крестьянские (фермерские) хозяйства	индивидуальные предприниматели	
					малые предприятия (без микропредприятий)	микропредприятия				
Новозыбковский	360.4	360.0	-	360.0	350.0	...	-	-	-	0.4
Погарский	1592.2	1441.0	...	508.0	508.0	-	...	...	-	1.2
Почепский	1685.4	1537.0	1367.0	170.0	...	...	148.0	148.0	-	0.4
Рогнединский	252.0	252.0	...	...	...	...	-	-	-	-
Севский	610.2	610.0	...	430.0	430.0	-	-	-	-	0.2
Стародубский	4682.3	3487.0	1602.0	1885.0	1830.0	...	1195.0	1170.0	25.0	0.3
Суземский	100.4	-	-	-	-	-	...	...	-	0.4
Суражский	394.0	374.0	...	145.0	145.0	-	...	...	-	0.0
Трубчевский	877.3	837.0	...	...	...	-	...	...	-	0.3
Унечский	882.0	852.0	...	310.0	310.0	-	...	...	-	-
Городские округа	0.1	-	-	-	-	-	-	-	-	0.1
г. Брянск	0.1	-	-	-	-	-	-	-	-	0.1
г. Клинцы	0.0	-	-	-	-	-	-	-	-	0.0
г. Сельцо	0.0	-	-	-	-	-	-	-	-	0.0

49. ПОСЕВНАЯ ПЛОЩАДЬ КОРНЕПЛОДНЫХ КОРМОВЫХ КУЛЬТУР, ВКЛЮЧАЯ СВЕКЛУ САХАРНУЮ НА КОРМ СКОТУ, ПОД УРОЖАЙ 2016 ГОДА В ХОЗЯЙСТВАХ ВСЕХ КАТЕГОРИЙ

(гектаров)

	Хозяйства всех категорий	в том числе					
		сельскохозяйственные организации	из них подсобные сельскохозяйственные предприятия несельскохозяйственных организаций	крестьянские (фермерские) хозяйства и индивидуальные предприниматели	в том числе		хозяйства населения
					крестьянские (фермерские) хозяйства	индивидуальные предприниматели	
Брянская область	759.5	3.2	3.2	6.9	6.8	0.1	749.4
Муниципальные районы	754.1	3.2	3.2	6.9	6.8	0.1	744.0
Брасовский	36.1	-	-	-	-	-	36.1
Брянский	13.6	...	...	...	...	-	13.1
Выгоничский	10.8	-	-	-	-	-	10.8
Гордеевский	9.9	-	-	-	-	-	9.9
Дубровский	12.2	...	...	-	-	-	11.2
Дятьковский	10.9	-	-	...	...	-	7.9
Жирятинский	23.7	-	-	...	...	-	22.7
Жуковский	14.8	-	-	-	-	-	14.8
Злынковский	4.7	-	-	-	-	-	4.7
Карачевский	22.9	1.3	1.3	-	-	-	21.6
Клетнянский	17.3	-	-	-	-	-	17.3
Климовский	36.2	-	-	-	-	-	36.2
Клинцовский	37.0	-	-	-	-	-	37.0
Комаричский	34.2	-	-	-	-	-	34.2
Красногорский	20.0	-	-	-	-	-	20.0
Мглинский	65.0	-	-	-	-	-	65.0
Навлинский	67.8	...	...	-	-	-	67.3

	Хозяйства всех категорий	в том числе					
		сельско-хозяйственные организации	из них подсобные сельскохозяйственные предприятия несельскохозяйственных организаций	крестьянские (фермерские) хозяйства и индивидуальные предприниматели	в том числе		хозяйства населения
					крестьянские (фермерские) хозяйства	индивидуальные предприниматели	
Новозыбковский	9.3	-	-	-	-	-	9.3
Погарский	35.7	-	-	-	-	-	35.7
Почепский	87.9	-	-	-	-	-	87.9
Рогнединский	4.1	-	-	-	-	-	4.1
Севский	32.0	-	-	0.1	-	0.1	31.9
Стародубский	26.6	-	-	-	-	-	26.6
Суземский	19.3	-	-	...	...	-	17.3
Суражский	33.3	-	-	-	-	-	33.3
Трубчевский	29.0	-	-	-	-	-	29.0
Унечский	39.7	-	-	...	...	-	39.0
Городские округа	5.4	-	-	-	-	-	5.4
г. Брянск	0.3	-	-	-	-	-	0.3
г. Клинцы	1.5	-	-	-	-	-	1.5
г. Новозыбков	1.3	-	-	-	-	-	1.3
г. Сельцо	0.1	-	-	-	-	-	0.1
г. Стародуб	2.0	-	-	-	-	-	2.0
г. Фокино	0.1	-	-	-	-	-	0.1

50. ПОСЕВНАЯ ПЛОЩАДЬ БАХЧЕВЫХ КОРМОВЫХ КУЛЬТУР ПОД УРОЖАЙ 2016 ГОДА В ХОЗЯЙСТВАХ ВСЕХ КАТЕГОРИЙ

(гектаров)

	Хозяйства всех категорий	в том числе					
		сельскохозяйственные организации	из них подсобные сельскохозяйственные предприятия несельскохозяйственных организаций	крестьянские (фермерские) хозяйства и индивидуальные предприниматели	в том числе		хозяйства населения
					крестьянские (фермерские) хозяйства	индивидуальные предприниматели	
Брянская область	661.3	0.1	0.1	0.4	0.2	0.2	660.9
Муниципальные районы	661.1	0.1	0.1	0.4	0.2	0.2	660.7
Брасовский	38.0	-	-	-	-	-	38.0
Брянский	0.8	-	-	-	-	-	0.8
Выгоничский	0.1	-	-	-	-	-	0.1
Гордеевский	5.7	-	-	-	-	-	5.7
Дубровский	0.2	-	-	-	-	-	0.2
Дятьковский	0.1	-	-	-	-	-	0.1
Жирятинский	24.5	-	-	-	-	-	24.5
Жуковский	19.3	-	-	-	-	-	19.3
Злынковский	5.2	-	-	-	-	-	5.2
Карачевский	3.9	0.1	0.1	-	-	-	3.8
Клетнянский	20.8	-	-	-	-	-	20.8
Климовский	25.9	-	-	-	-	-	25.9
Клинцовский	7.9	-	-	-	-	-	7.9
Комаричский	41.5	-	-	-	-	-	41.5
Красногорский	42.0	-	-	-	-	-	42.0
Мглинский	85.3	-	-	-	-	-	85.3
Навлинский	26.4	-	-	-	-	-	26.4

	Хозяйства всех категорий	в том числе					
		сельско-хозяйственные организации	из них подсобные сельскохозяйственные предприятия несельско-хозяйственных организаций	крестьянские (фермерские) хозяйства и индивидуальные предприниматели	в том числе		хозяйства населения
					крестьянские (фермерские) хозяйства	индивидуальные предприниматели	
Новозыбковский	5.5	-	-	-	-	-	5.5
Погарский	64.3	-	-	-	-	-	64.3
Почепский	55.2	-	-	-	-	-	55.2
Рогнединский	2.4	-	-	-	-	-	2.4
Севский	25.8	-	-	0.2	-	0.2	25.6
Стародубский	33.5	-	-	-	-	-	33.5
Суземский	25.7	-	-	-	-	-	25.7
Суражский	41.8	-	-	0.2	0.2	-	41.6
Трубчевский	34.8	-	-	-	-	-	34.8
Унечский	24.5	-	-	-	-	-	24.5
Городские округа	0.2	-	-	-	-	-	0.2
г. Клинцы	0.2	-	-	-	-	-	0.2
г. Сельцо	0.0	-	-	-	-	-	0.0

ПОСЕВНЫЕ ПЛОЩАДИ В ХОЗЯЙСТВАХ НАСЕЛЕНИЯ

51. ОБЩАЯ ПОСЕВНАЯ ПЛОЩАДЬ СЕЛЬСКОХОЗЯЙСТВЕННЫХ КУЛЬТУР ПОД УРОЖАЙ 2016 ГОДА В ХОЗЯЙСТВАХ НАСЕЛЕНИЯ

(гектаров)

	Хозяйства населения	в том числе					
		личные подсобные и другие индивидуальные хозяйства граждан	из них хозяйства		некоммерческие объединения граждан		
			личные подсобные	граждан, имеющих земельные участки для индивидуального жилищного строительства *)	всего	из них	
						садоводческие	огороднические
Брянская область	35750.0	33734.0	29596.3	4137.7	2016.0	1882.0	134.0
Муниципальные районы	33034.0	31754.0	29323.3	2430.8	1280.0	1181.5	98.4
Брасовский	811.9	808.9	789.5	19.4	3.1	3.1	-
Брянский	2353.8	1598.1	1598.1	-	755.7	754.3	1.3
Выгоничский	806.4	788.1	783.0	5.1	18.3	18.3	-
Гордеевский	886.2	886.0	886.0	-	0.3	-	0.3
Дубровский	580.2	569.6	461.0	108.7	10.6	8.5	2.1
Дятьковский	644.6	566.7	208.6	358.1	77.9	73.4	4.5
Жирятинский	1050.0	1050.0	1050.0	-	-	-	-
Жуковский	1411.4	1391.7	1233.7	158.0	19.7	14.6	5.1
Злынковский	601.4	601.4	596.5	4.9	-	-	-
Карачевский	957.6	882.2	767.8	114.4	75.4	75.4	-
Клетнянский	1162.5	1162.5	965.7	196.8	-	-	-
Климовский	1519.6	1508.1	1347.4	160.7	11.4	11.4	-
Клинцовский	1256.8	1256.8	1256.8	-	-	-	-
Комаричский	747.9	658.3	650.7	7.6	89.6	50.3	39.4

	Хозяйства населения	в том числе					
		личные подсобные и другие индивидуальные хозяйства граждан	из них хозяйства		некоммерческие объединения граждан		
			личные подсобные	граждан, имеющих земельные участки для индивидуального жилищного строительства *)	всего	из них	
						садоводческие	огороднические
Красногорский	1171.0	1171.0	1168.0	3.0	-	-	-
Мглинский	1621.3	1621.3	1533.5	87.8	-	-	-
Навлинский	2195.8	2173.1	1955.2	217.8	22.8	22.8	-
Новозыбковский	801.8	801.8	801.8	-	-	-	-
Погарский	1934.3	1934.3	1800.9	133.4	-	-	-
Почепский	2259.6	2240.3	2023.4	216.9	19.3	5.0	14.3
Рогнединский	270.5	270.5	269.8	0.7	-	-	-
Севский	846.5	846.5	749.7	96.9	-	-	-
Стародубский	2505.5	2505.5	2505.5	-	-	-	-
Суземский	882.2	876.7	709.2	167.5	5.6	5.6	-
Суражский	1421.1	1401.6	1324.8	76.8	19.5	4.4	15.1
Трубчевский	1376.9	1260.5	1075.6	184.9	116.4	100.1	16.3
Унечский	957.1	922.7	811.2	111.5	34.4	34.4	-
Городские округа	2716.0	1980.0	273.1	1706.9	736.1	700.5	35.6
г. Брянск	1035.7	647.9	-	647.9	387.8	387.8	-
г. Клинцы	543.8	433.6	-	433.6	110.1	110.1	-
г. Новозыбков	478.5	407.5	18.9	388.6	71.0	64.1	6.9
г. Сельцо	190.0	153.2	-	153.2	36.9	36.9	-
г. Стародуб	336.0	276.8	254.1	22.7	59.2	30.5	28.7
г. Фокино	132.0	60.9	-	60.9	71.1	71.1	-

*) По хозяйствам граждан, имевших земельные участки с площадью 4 и более соток и занимавшихся сельскохозяйственным производством.

52. ПОСЕВНАЯ ПЛОЩАДЬ ЗЕРНОВЫХ И ЗЕРНОБОБОВЫХ КУЛЬТУР ПОД УРОЖАЙ 2016 ГОДА В ХОЗЯЙСТВАХ НАСЕЛЕНИЯ

(гектаров)

	Хозяйства населения	в том числе					
		личные подсобные и другие индивидуальные хозяйства граждан	из них хозяйства		некоммерческие объединения граждан		
			личные подсобные	граждан, имеющих земельные участки для индивидуального жилищного строительства *)	всего	из них	
						садоводческие	огороднические
Брянская область	8017.8	8000.9	7975.0	25.9	16.9	13.9	3.0
Муниципальные районы	7994.7	7986.6	7974.6	11.9	8.2	5.2	3.0
Брасовский	165.5	165.5	165.5	-	-	-	-
Брянский	17.9	14.1	14.1	-	3.9	3.9	-
Выгоничский	158.3	157.3	157.3	-	1.0	1.0	-
Гордеевский	410.9	410.7	410.7	-	0.2	-	0.2
Дубровский	89.0	89.0	88.1	0.9	-	-	-
Дятьковский	26.6	26.4	19.6	6.8	0.2	0.2	-
Жирятинский	303.0	303.0	303.0	-	-	-	-
Жуковский	231.1	231.1	231.1	-	-	-	-
Злынковский	319.0	319.0	319.0	-	-	-	-
Карачевский	65.5	65.5	65.5	0.0	-	-	-
Клетнянский	491.7	491.7	490.7	1.0	-	-	-
Климовский	375.1	375.1	375.1	-	0.0	0.0	-
Клинцовский	252.9	252.9	252.9	-	-	-	-
Комаричский	39.6	39.6	39.6	-	-	-	-
Красногорский	636.6	636.6	636.6	-	-	-	-
Мглинский	619.9	619.9	618.5	1.4	-	-	-

	Хозяйства населения	в том числе					
		личные подсобные и другие индивидуальные хозяйства граждан	из них хозяйства		некоммерческие объединения граждан		
			личные подсобные	граждан, имеющих земельные участки для индивидуального жилищного строительства *)	всего	из них	
						садоводческие	огороднические
Навлинский	712.0	712.0	711.8	0.2	-	-	-
Новозыбковский	126.0	126.0	126.0	-	-	-	-
Погарский	296.5	296.5	296.1	0.4	-	-	-
Почепский	686.6	686.6	686.6	-	0.0	0.0	-
Рогнединский	14.4	14.4	14.4	-	-	-	-
Севский	220.6	220.6	220.6	-	-	-	-
Стародубский	740.3	740.3	740.3	-	-	-	-
Суземский	258.1	258.1	258.0	0.1	-	-	-
Суражский	425.8	422.9	422.3	0.5	2.9	0.1	2.8
Трубчевский	166.0	166.0	165.8	0.2	-	-	-
Унечский	146.1	146.1	145.7	0.4	-	-	-
Городские округа	23.1	14.3	0.4	13.9	8.7	8.7	-
г. Брянск	1.5	0.0	-	0.0	1.5	1.5	-
г. Клинцы	14.3	8.4	-	8.4	6.0	6.0	-
г. Новозыбков	5.7	5.7	0.4	5.3	-	-	-
г. Фокино	1.5	0.2	-	0.2	1.3	1.3	-

*) По хозяйствам граждан, имевших земельные участки с площадью 4 и более соток и занимавшихся сельскохозяйственным производством.

53. ПОСЕВНАЯ ПЛОЩАДЬ ТЕХНИЧЕСКИХ КУЛЬТУР ПОД УРОЖАЙ 2016 ГОДА В ХОЗЯЙСТВАХ НАСЕЛЕНИЯ

(гектаров)

	Хозяйства населения	в том числе					
		личные подсобные и другие индивидуальные хозяйства граждан	из них хозяйства		некоммерческие объединения граждан		
			личные подсобные	граждан, имеющих земельные участки для индивидуального жилищного строительства *)	всего	из них	
						садоводческие	огороднические
Брянская область	95.5	92.6	77.9	14.7	2.9	2.8	0.1
Муниципальные районы	87.8	86.2	77.9	8.2	1.6	1.6	-
Брасовский	0.2	0.2	0.2	-	-	-	-
Брянский	2.2	1.3	1.3	-	0.8	0.8	-
Выгоничский	7.8	7.8	7.8	-	-	-	-
Гордеевский	0.0	0.0	0.0	-	-	-	-
Дубровский	8.0	8.0	1.6	6.4	-	-	-
Дятьковский	0.8	0.8	0.4	0.4	0.0	0.0	-
Жирятинский	1.7	1.7	1.7	-	-	-	-
Жуковский	0.7	0.7	0.7	-	-	-	-
Злынковский	0.4	0.4	0.4	-	-	-	-
Карачевский	2.2	2.2	2.2	-	-	-	-
Клетнянский	4.8	4.8	4.8	-	-	-	-
Климовский	2.6	1.8	1.8	-	0.8	0.8	-
Клинцовский	2.6	2.6	2.6	-	-	-	-
Комаричский	0.0	0.0	0.0	-	-	-	-
Красногорский	0.3	0.3	0.3	-	-	-	-

	Хозяйства населения	в том числе					
		личные подсобные и другие индивидуальные хозяйства граждан	из них хозяйства		некоммерческие объединения граждан		
			личные подсобные	граждан, имеющих земельные участки для индивидуального жилищного строительства *)	всего	из них	
						садоводческие	огороднические
Мглинский	2.3	2.3	2.3	-	-	-	-
Навлинский	3.7	3.7	3.7	-	-	-	-
Новозыбковский	5.6	5.6	5.6	-	-	-	-
Погарский	13.4	13.4	12.1	1.3	-	-	-
Почепский	5.1	5.1	5.1	-	-	-	-
Рогнединский	0.1	0.1	0.1	-	-	-	-
Севский	9.3	9.3	9.3	0.0	-	-	-
Стародубский	4.3	4.3	4.3	-	-	-	-
Суземский	1.2	1.2	1.1	0.1	-	-	-
Суражский	0.1	0.1	0.1	-	-	-	-
Трубчевский	6.7	6.7	6.6	0.1	-	-	-
Унечский	1.9	1.9	1.9	-	-	-	-
Городские округа	7.7	6.4	-	6.4	1.2	1.2	0.1
г. Брянск	0.8	0.0	-	0.0	0.8	0.8	-
г. Клинцы	6.1	6.0	-	6.0	0.0	0.0	-
г. Новозыбков	0.5	0.4	-	0.4	0.2	0.1	0.1
г. Сельцо	0.0	0.0	-	0.0	-	-	-
г. Фокино	0.3	-	-	-	0.3	0.3	-

*) По хозяйствам граждан, имевших земельные участки с площадью 4 и более соток и занимавшихся сельскохозяйственным производством.

54. ПОСЕВНАЯ ПЛОЩАДЬ КАРТОФЕЛЯ ПОД УРОЖАЙ 2016 ГОДА В ХОЗЯЙСТВАХ НАСЕЛЕНИЯ

(гектаров)

	Хозяйства населения	в том числе					
		личные подсобные и другие индивидуальные хозяйства граждан	из них хозяйства		некоммерческие объединения граждан		
			личные подсобные	граждан, имеющих земельные участки для индивидуального жилищного строительства *)	всего	из них	
						садоводческие	огороднические
Брянская область	19023.6	17538.9	14774.8	2764.2	1484.6	1376.3	108.3
Муниципальные районы	17325.9	16313.6	14543.4	1770.3	1012.3	936.7	75.6
Брасовский	485.9	483.4	470.0	13.4	2.5	2.5	-
Брянский	1868.1	1261.6	1261.6	-	606.5	605.5	1.0
Выгоничский	495.1	484.3	480.1	4.2	10.8	10.8	-
Гордеевский	386.4	386.3	386.3	-	0.1	-	0.1
Дубровский	349.0	339.6	261.4	78.2	9.5	7.4	2.0
Дятьковский	502.9	434.9	157.3	277.6	67.9	63.8	4.1
Жирятинский	335.8	335.8	335.8	-	-	-	-
Жуковский	770.8	755.8	643.9	111.9	15.0	10.3	4.7
Злынковский	203.9	203.9	200.0	3.9	-	-	-
Карачевский	679.3	618.1	527.8	90.3	61.3	61.3	-
Клетнянский	551.4	551.4	374.6	176.8	-	-	-
Климовский	835.3	829.5	730.5	99.0	5.7	5.7	-
Клинцовский	430.2	430.2	430.2	-	-	-	-
Комаричский	544.1	471.7	465.9	5.8	72.4	41.9	30.5
Красногорский	408.5	408.5	407.0	1.5	-	-	-
Мглинский	656.8	656.8	591.6	65.2	-	-	-

	Хозяйства населения	в том числе					
		личные подсобные и другие индивидуальные хозяйства граждан	из них хозяйства		некоммерческие объединения граждан		
			личные подсобные	граждан, имеющих земельные участки для индивидуального жилищного строительства *)	всего	из них	
						садоводческие	огороднические
Навлинский	873.9	858.9	726.3	132.6	15.0	15.0	-
Новозыбковский	534.5	534.5	534.5	-	-	-	-
Погарский	1004.3	1004.3	912.6	91.8	-	-	-
Почепский	1135.0	1119.7	942.7	177.0	15.3	3.6	11.7
Рогнединский	216.2	216.2	215.6	0.6	-	-	-
Севский	418.7	418.7	350.0	68.7	-	-	-
Стародубский	1221.6	1221.6	1221.6	-	-	-	-
Суземский	402.1	397.6	278.1	119.5	4.4	4.4	-
Суражский	582.2	570.7	513.1	57.6	11.5	2.7	8.8
Трубчевский	896.1	805.6	667.3	138.3	90.6	77.9	12.7
Унечский	538.0	514.1	457.8	56.3	23.9	23.9	-
Городские округа	1697.6	1225.3	231.4	993.9	472.3	439.6	32.7
г. Брянск	551.6	316.8	-	316.8	234.8	234.8	-
г. Клинцы	259.2	209.0	-	209.0	50.3	50.3	-
г. Новозыбков	328.1	278.9	11.7	267.2	49.2	44.5	4.6
г. Сельцо	160.8	131.4	-	131.4	29.3	29.3	-
г. Стародуб	295.6	240.0	219.6	20.4	55.6	27.5	28.1
г. Фокино	102.3	49.1	-	49.1	53.2	53.2	-

*) По хозяйствам граждан, имевших земельные участки с площадью 4 и более соток и занимавшихся сельскохозяйственным производством.

55. ПОСЕВНАЯ ПЛОЩАДЬ ОВОЩНЫХ И БАХЧЕВЫХ КУЛЬТУР ПОД УРОЖАЙ 2016 ГОДА В ХОЗЯЙСТВАХ НАСЕЛЕНИЯ [1)]

(гектаров)

	Хозяйства населения	в том числе					
		личные подсобные и другие индивидуальные хозяйства граждан	из них хозяйства		некоммерческие объединения граждан		
			личные подсобные	граждан, имеющих земельные участки для индивидуального жилищного строительства [2)]	всего	из них	
						садоводческие	огороднические
Брянская область	4508.7	4029.5	2750.6	1278.8	479.2	472.5	6.7
Муниципальные районы	3530.9	3304.9	2711.4	593.5	226.0	222.2	3.8
Брасовский	79.3	78.7	74.8	4.0	0.6	0.6	-
Брянский	375.1	230.7	230.7	-	144.4	144.1	0.3
Выгоничский	114.4	110.8	109.9	0.9	3.6	3.6	-
Гордеевский	72.5	72.5	72.5	-	-	-	-
Дубровский	47.0	45.8	25.1	20.8	1.1	1.1	0.1
Дятьковский	105.7	95.9	26.1	69.8	9.8	9.4	0.4
Жирятинский	59.1	59.1	59.1	-	-	-	-
Жуковский	122.3	118.0	72.2	45.8	4.3	4.3	-
Злынковский	41.6	41.6	40.6	1.1	-	-	-
Карачевский	160.9	146.8	122.9	23.9	14.1	14.1	-
Клетнянский	56.5	56.5	39.5	17.0	-	-	-
Климовский	236.7	233.0	171.4	61.6	3.7	3.7	-
Клинцовский	181.9	181.9	181.9	-	-	-	-
Комаричский	84.9	84.9	83.6	1.3	-	-	-
Красногорский	59.6	59.6	59.0	0.7	-	-	-
Мглинский	69.8	69.8	60.0	9.8	-	-	-

	Хозяйства населения	в том числе					
		личные подсобные и другие индивидуальные хозяйства граждан	из них хозяйства		некоммерческие объединения граждан		
			личные подсобные	граждан, имеющих земельные участки для индивидуального жилищного строительства [2]	всего	из них	
						садоводческие	огороднические
Навлинский	291.0	283.2	200.9	82.3	7.7	7.7	-
Новозыбковский	116.6	116.6	116.6	-	-	-	-
Погарский	137.7	137.7	102.0	35.7	-	-	-
Почепский	171.6	171.3	131.5	39.9	0.2	0.1	0.1
Рогнединский	21.9	21.9	21.9	0.1	-	-	-
Севский	96.1	96.1	69.3	26.8	-	-	-
Стародубский	232.4	232.4	232.4	-	-	-	-
Суземский	176.1	175.3	135.0	40.3	0.9	0.9	-
Суражский	72.5	69.6	52.4	17.3	2.9	1.6	1.3
Трубчевский	161.8	139.7	99.0	40.7	22.1	20.5	1.5
Унечский	186.0	175.4	121.4	54.1	10.5	10.5	-
Городские округа	977.7	724.6	39.3	685.3	253.2	250.3	2.8
г. Брянск	481.0	330.2	-	330.2	150.8	150.8	-
г. Клинцы	259.0	205.7	-	205.7	53.4	53.4	-
г. Новозыбков	142.5	120.8	6.8	114.1	21.7	19.4	2.3
г. Сельцо	29.1	21.7	-	21.7	7.5	7.5	-
г. Стародуб	38.4	34.8	32.5	2.3	3.6	3.0	0.6
г. Фокино	27.7	11.4	-	11.4	16.3	16.3	-

1) Включая овощи закрытого грунта

2) По хозяйствам граждан, имевших земельные участки с площадью 4 и более соток и занимавшихся сельскохозяйственным производством.

56. ПОСЕВНАЯ ПЛОЩАДЬ ОВОЩЕЙ ОТКРЫТОГО ГРУНТА ПОД УРОЖАЙ 2016 ГОДА В ХОЗЯЙСТВАХ НАСЕЛЕНИЯ

(гектаров)

	Хозяйства населения	в том числе					
		личные подсобные и другие индивидуальные хозяйства граждан	из них хозяйства		некоммерческие объединения граждан		
			личные подсобные	граждан, имеющих земельные участки для индивидуального жилищного строительства *)	всего	из них	
						садоводческие	огороднические
Брянская область	4301.8	3887.5	2686.7	1200.8	414.3	407.7	6.6
Муниципальные районы	3426.5	3215.1	2648.2	566.9	211.3	207.5	3.8
Брасовский	78.1	77.5	73.6	3.9	0.6	0.6	-
Брянский	350.0	216.5	216.5	-	133.5	133.1	0.3
Выгоничский	110.8	107.4	106.5	0.9	3.4	3.4	-
Гордеевский	72.3	72.3	72.3	-	-	-	-
Дубровский	43.9	42.7	23.9	18.8	1.1	1.1	0.1
Дятьковский	98.4	89.3	24.8	64.5	9.1	8.7	0.4
Жирятинский	58.2	58.2	58.2	-	-	-	-
Жуковский	108.0	103.9	62.1	41.8	4.1	4.1	-
Злынковский	40.8	40.8	39.8	1.0	-	-	-
Карачевский	156.1	142.2	120.2	22.0	13.9	13.9	-
Клетнянский	54.8	54.8	39.3	15.5	-	-	-
Климовский	232.5	229.2	169.7	59.4	3.3	3.3	-
Клинцовский	179.4	179.4	179.4	-	-	-	-
Комаричский	84.8	84.8	83.5	1.3	-	-	-
Красногорский	57.1	57.1	56.5	0.6	-	-	-
Мглинский	68.1	68.1	59.1	9.0	-	-	-

	Хозяйства населения	в том числе					
		личные подсобные и другие индивидуальные хозяйства граждан	из них хозяйства		некоммерческие объединения граждан		
			личные подсобные	граждан, имеющих земельные участки для индивидуального жилищного строительства *)	всего	из них	
						садоводческие	огороднические
Навлинский	287.0	279.9	198.3	81.6	7.1	7.1	-
Новозыбковский	114.5	114.5	114.5	-	-	-	-
Погарский	135.0	135.0	100.4	34.6	-	-	-
Почепский	167.9	167.7	128.4	39.3	0.2	0.1	0.1
Рогнединский	21.2	21.2	21.1	0.1	-	-	-
Севский	94.9	94.9	68.7	26.2	-	-	-
Стародубский	229.9	229.9	229.9	-	-	-	-
Суземский	173.6	172.8	133.8	39.0	0.9	0.9	-
Суражский	71.3	68.5	51.8	16.7	2.8	1.5	1.3
Трубчевский	156.3	134.5	95.7	38.9	21.8	20.3	1.5
Унечский	181.5	171.9	119.9	52.0	9.6	9.6	-
Городские округа	875.4	672.4	38.5	633.9	203.0	200.2	2.8
г. Брянск	409.6	294.7	-	294.7	114.9	114.9	-
г. Клинцы	243.3	198.6	-	198.6	44.6	44.6	-
г. Новозыбков	138.2	117.4	6.5	110.8	20.9	18.6	2.2
г. Сельцо	23.2	17.2	-	17.2	6.0	6.0	-
г. Стародуб	37.7	34.2	31.9	2.2	3.6	3.0	0.6
г. Фокино	23.3	10.3	-	10.3	13.1	13.1	-

*) По хозяйствам граждан, имевших земельные участки с площадью 4 и более соток и занимавшихся сельскохозяйственным производством.

57. ПОСЕВНАЯ ПЛОЩАДЬ КАПУСТЫ (ОТКРЫТОГО ГРУНТА), (КРОМЕ ЦВЕТНОЙ И БРОККОЛИ), ПОД УРОЖАЙ 2016 ГОДА В ХОЗЯЙСТВАХ НАСЕЛЕНИЯ

(гектаров)

	Хозяйства населения	в том числе					
		личные подсобные и другие индивидуальные хозяйства граждан	из них хозяйства		некоммерческие объединения граждан		
			личные подсобные	граждан, имеющих земельные участки для индивидуального жилищного строительства *)	всего	из них	
						садоводческие	огороднические
Брянская область	636.7	575.5	447.8	127.7	61.2	59.6	1.6
Муниципальные районы	542.3	510.0	442.5	67.5	32.3	31.2	1.1
Брасовский	15.7	15.7	14.8	0.9	0.0	0.0	-
Брянский	47.6	27.5	27.5	-	20.1	20.1	0.1
Выгоничский	16.8	16.3	16.2	0.2	0.5	0.5	-
Гордеевский	5.0	5.0	5.0	-	-	-	-
Дубровский	7.1	7.0	4.1	2.9	0.1	0.1	0.0
Дятьковский	13.6	12.5	3.6	8.9	1.1	1.1	0.0
Жирятинский	10.4	10.4	10.4	-	-	-	-
Жуковский	12.8	12.4	7.6	4.8	0.4	0.4	-
Злынковский	4.0	4.0	3.9	0.1	-	-	-
Карачевский	27.2	25.5	22.1	3.3	1.7	1.7	-
Клетнянский	9.9	9.9	8.2	1.8	-	-	-
Климовский	33.3	33.0	28.7	4.3	0.3	0.3	-
Клинцовский	16.1	16.1	16.1	-	-	-	-
Комаричский	12.5	12.5	12.4	0.2	-	-	-
Красногорский	5.7	5.7	5.6	0.1	-	-	-

	Хозяйства населения	в том числе					
		личные подсобные и другие индивидуальные хозяйства граждан	из них хозяйства		некоммерческие объединения граждан		
			личные подсобные	граждан, имеющих земельные участки для индивидуального жилищного строительства *)	всего	из них	
						садоводческие	огороднические
Мглинский	10.0	10.0	8.7	1.4	-	-	-
Навлинский	37.6	36.7	27.3	9.5	0.9	0.9	-
Новозыбковский	10.5	10.5	10.5	-	-	-	-
Погарский	15.1	15.1	11.6	3.4	-	-	-
Почепский	25.5	25.4	19.8	5.6	0.0	0.0	0.0
Рогнединский	2.4	2.4	2.4	0.0	-	-	-
Севский	12.3	12.3	9.2	3.1	-	-	-
Стародубский	37.5	37.5	37.5	-	-	-	-
Суземский	92.3	92.2	88.1	4.1	0.1	0.1	-
Суражский	10.1	9.7	7.7	2.1	0.3	0.1	0.2
Трубчевский	28.6	23.8	18.2	5.6	4.7	4.0	0.8
Унечский	22.8	20.8	15.5	5.4	1.9	1.9	-
Городские округа	94.4	65.5	5.3	60.2	28.9	28.4	0.5
г. Брянск	49.2	31.9	-	31.9	17.4	17.4	-
г. Клинцы	20.5	14.4	-	14.4	6.1	6.1	-
г. Новозыбков	13.3	11.2	0.6	10.6	2.0	1.8	0.2
г. Сельцо	2.7	1.6	-	1.6	1.1	1.1	-
г. Стародуб	5.6	5.0	4.6	0.3	0.6	0.4	0.3
г. Фокино	3.1	1.4	-	1.4	1.7	1.7	-

*) По хозяйствам граждан, имевших земельные участки с площадью 4 и более соток и занимавшихся сельскохозяйственным производством.

58. ПОСЕВНАЯ ПЛОЩАДЬ КАПУСТЫ ЦВЕТНОЙ И БРОККОЛИ (ОТКРЫТОГО ГРУНТА) ПОД УРОЖАЙ 2016 ГОДА В ХОЗЯЙСТВАХ НАСЕЛЕНИЯ

(гектаров)

	Хозяйства населения - всего	в том числе					
		личные подсобные и другие индивидуальные хозяйства граждан	из них хозяйства		некоммерческие объединения граждан		
			личные подсобные	граждан, имеющих земельные участки для индивидуального жилищного строительства *)	всего	из них	
						садоводческие	огороднические
Брянская область	35.2	28.5	16.7	11.8	6.7	6.7	0.1
Муниципальные районы	24.1	19.9	16.7	3.2	4.2	4.2	0.0
Брасовский	0.5	0.5	0.5	0.0	-	-	-
Брянский	7.5	3.8	3.8	-	3.7	3.7	-
Выгоничский	0.6	0.5	0.5	0.0	0.1	0.1	-
Гордеевский	0.2	0.2	0.2	-	-	-	-
Дубровский	0.5	0.5	0.5	0.1	0.0	0.0	-
Дятьковский	0.6	0.5	0.2	0.3	0.1	0.1	-
Жирятинский	0.7	0.7	0.7	-	-	-	-
Жуковский	0.9	0.9	0.8	0.1	0.0	0.0	-
Злынковский	0.1	0.1	0.1	-	-	-	-
Карачевский	1.4	1.3	1.2	0.1	0.0	0.0	-
Клетнянский	0.2	0.2	0.2	0.0	-	-	-
Климовский	1.0	1.0	0.5	0.5	0.0	0.0	-
Клинцовский	0.6	0.6	0.6	-	-	-	-
Комаричский	1.0	1.0	0.9	0.0	-	-	-
Красногорский	0.1	0.1	0.1	-	-	-	-
Мглинский	0.3	0.3	0.3	0.0	-	-	-

	Хозяйства населения - всего	в том числе					
		личные подсобные и другие индивидуальные хозяйства граждан	из них хозяйства		некоммерческие объединения граждан		
			личные подсобные	граждан, имеющих земельные участки для индивидуального жилищного строительства *)	всего	из них	
						садоводческие	огороднические
Навлинский	2.2	2.1	1.4	0.7	0.1	0.1	-
Новозыбковский	0.5	0.5	0.5	-	-	-	-
Погарский	0.6	0.6	0.4	0.1	-	-	-
Почепский	1.2	1.2	0.6	0.5	-	-	-
Рогнединский	0.2	0.2	0.2	0.0	-	-	-
Севский	0.5	0.5	0.4	0.1	-	-	-
Стародубский	0.5	0.5	0.5	-	-	-	-
Суземский	0.5	0.5	0.4	0.1	0.0	0.0	-
Суражский	0.4	0.4	0.2	0.2	0.0	0.0	0.0
Трубчевский	1.0	1.0	0.7	0.3	0.1	0.1	-
Унечский	0.5	0.4	0.3	0.2	0.0	0.0	-
Городские округа	11.2	8.6	0.1	8.6	2.5	2.5	0.0
г. Брянск	7.0	5.8	-	5.8	1.3	1.3	-
г. Клинцы	2.4	1.8	-	1.8	0.6	0.6	-
г. Новозыбков	0.9	0.7	0.0	0.7	0.2	0.2	0.0
г. Сельцо	0.4	0.2	-	0.2	0.2	0.2	-
г. Стародуб	0.1	0.1	0.1	0.0	0.1	0.1	...
г. Фокино	0.3	0.2	-	0.2	0.2	0.2	-

*) По хозяйствам граждан, имевших земельные участки с площадью 4 и более соток и занимавшихся сельскохозяйственным производством.

59. ПОСЕВНАЯ ПЛОЩАДЬ ОГУРЦОВ (ОТКРЫТОГО ГРУНТА) ПОД УРОЖАЙ 2016 ГОДА В ХОЗЯЙСТВАХ НАСЕЛЕНИЯ

(гектаров)

	Хозяйства населения	в том числе					
		личные подсобные и другие индивидуальные хозяйства граждан	из них хозяйства		некоммерческие объединения граждан		
			личные подсобные	граждан, имеющих земельные участки для индивидуального жилищного строительства *)	всего	из них	
						садоводческие	огороднические
Брянская область	439.8	397.7	253.8	143.9	42.1	41.8	0.3
Муниципальные районы	341.7	318.5	249.1	69.4	23.2	23.0	0.2
Брасовский	7.1	7.1	6.8	0.3	0.0	0.0	-
Брянский	40.8	25.1	25.1	-	15.7	15.7	0.0
Выгоничский	11.1	10.7	10.6	0.1	0.4	0.4	-
Гордеевский	7.3	7.3	7.3	-	-	-	-
Дубровский	4.2	4.1	2.4	1.6	0.1	0.1	0.0
Дятьковский	10.7	9.6	2.5	7.1	1.1	1.1	0.0
Жирятинский	5.5	5.5	5.5	-	-	-	-
Жуковский	12.6	12.0	6.9	5.1	0.6	0.6	-
Злынковский	5.6	5.6	5.4	0.1	-	-	-
Карачевский	15.3	14.0	11.3	2.7	1.3	1.3	-
Клетнянский	5.8	5.8	3.6	2.3	-	-	-
Климовский	23.7	23.3	15.0	8.3	0.4	0.4	-
Клинцовский	16.9	16.9	16.9	-	-	-	-
Комаричский	7.7	7.7	7.6	0.1	-	-	-
Красногорский	6.1	6.1	6.0	0.1	-	-	-
Мглинский	7.4	7.4	6.1	1.3	-	-	-

	Хозяйства населения	в том числе					
		личные подсобные и другие индивидуальные хозяйства граждан	из них хозяйства		некоммерческие объединения граждан		
			личные подсобные	граждан, имеющих земельные участки для индивидуального жилищного строительства *)	всего	из них	
						садоводческие	огороднические
Навлинский	27.7	27.3	16.5	10.8	0.4	0.4	-
Новозыбковский	9.1	9.1	9.1	-	-	-	-
Погарский	13.1	13.1	9.7	3.4	-	-	-
Почепский	17.5	17.5	12.9	4.6	-	-	-
Рогнединский	2.8	2.8	2.8	0.0	-	-	-
Севский	9.3	9.3	7.0	2.4	-	-	-
Стародубский	20.8	20.8	20.8	-	-	-	-
Суземский	11.0	10.9	5.8	5.1	0.0	0.0	-
Суражский	9.0	8.7	6.1	2.6	0.3	0.2	0.1
Трубчевский	14.1	12.5	8.0	4.5	1.6	1.6	-
Унечский	19.3	18.3	11.5	6.8	1.0	1.0	-
Городские округа	98.1	79.2	4.7	74.5	18.9	18.7	0.2
г. Брянск	40.1	30.6	-	30.6	9.6	9.6	-
г. Клинцы	33.2	28.5	-	28.5	4.7	4.7	-
г. Новозыбков	14.8	12.7	0.8	11.9	2.0	1.9	0.2
г. Сельцо	3.4	2.4	-	2.4	0.9	0.9	-
г. Стародуб	4.7	4.2	3.9	0.3	0.5	0.5	0.0
г. Фокино	1.9	0.7	-	0.7	1.2	1.2	-

*) По хозяйствам граждан, имевших земельные участки с площадью 4 и более соток и занимавшихся сельскохозяйственным производством.

60. ПОСЕВНАЯ ПЛОЩАДЬ ПОМИДОРОВ (ОТКРЫТОГО ГРУНТА) ПОД УРОЖАЙ 2016 ГОДА В ХОЗЯЙСТВАХ НАСЕЛЕНИЯ

(гектаров)

	Хозяйства населения	в том числе					
		личные подсобные и другие индивидуальные хозяйства граждан	из них хозяйства		некоммерческие объединения граждан		
			личные подсобные	граждан, имеющих земельные участки для индивидуального жилищного строительства *)	всего	из них	
						садоводческие	огороднические
Брянская область	505.5	459.9	299.0	160.9	45.6	45.3	0.3
Муниципальные районы	405.6	374.9	291.8	83.2	30.6	30.6	0.1
Брасовский	12.4	12.4	11.4	1.0	0.0	0.0	-
Брянский	43.4	23.1	23.1	-	20.3	20.2	0.0
Выгоничский	13.9	13.4	13.2	0.1	0.5	0.5	-
Гордеевский	10.8	10.8	10.8	-	-	-	-
Дубровский	4.0	3.9	2.2	1.7	0.1	0.1	0.0
Дятьковский	7.6	7.1	2.4	4.7	0.5	0.5	0.0
Жирятинский	5.8	5.8	5.8	-	-	-	-
Жуковский	11.7	11.1	6.6	4.6	0.6	0.6	-
Злынковский	9.1	9.1	8.9	0.2	-	-	-
Карачевский	18.0	16.0	12.6	3.4	2.0	2.0	-
Клетнянский	4.8	4.8	3.0	1.9	-	-	-
Климовский	33.3	32.7	20.4	12.4	0.6	0.6	-
Клинцовский	17.8	17.8	17.8	-	-	-	-
Комаричский	8.9	8.9	8.8	0.2	-	-	-
Красногорский	5.2	5.2	5.1	0.1	-	-	-
Мглинский	10.2	10.2	8.3	2.0	-	-	-

	Хозяйства населения	в том числе					
		личные подсобные и другие индивидуальные хозяйства граждан	из них хозяйства		некоммерческие объединения граждан		
			личные подсобные	граждан, имеющих земельные участки для индивидуального жилищного строительства *)	всего	из них	
						садоводческие	огороднические
Навлинский	33.9	33.2	20.2	13.0	0.7	0.7	-
Новозыбковский	13.0	13.0	13.0	-	-	-	-
Погарский	14.6	14.6	10.8	3.8	-	-	-
Почепский	19.5	19.5	14.7	4.8	-	-	-
Рогнединский	2.1	2.1	2.1	0.0	-	-	-
Севский	14.4	14.4	10.1	4.3	-	-	-
Стародубский	23.4	23.4	23.4	-	-	-	-
Суземский	15.0	14.9	7.6	7.3	0.0	0.0	-
Суражский	8.3	8.0	5.4	2.6	0.3	0.3	-
Трубчевский	23.4	20.0	11.9	8.1	3.4	3.4	-
Унечский	21.1	19.3	12.3	7.0	1.8	1.8	-
Городские округа	99.9	85.0	7.2	77.7	14.9	14.7	0.3
г. Брянск	42.6	35.2	-	35.2	7.5	7.5	-
г. Клинцы	30.1	26.7	-	26.7	3.4	3.4	-
г. Новозыбков	16.9	14.4	0.9	13.5	2.4	2.2	0.3
г. Сельцо	1.6	1.1	-	1.1	0.4	0.4	-
г. Стародуб	7.5	6.8	6.4	0.4	0.7	0.7	0.0
г. Фокино	1.2	0.7	-	0.7	0.5	0.5	-

*) По хозяйствам граждан, имевших земельные участки с площадью 4 и более соток и занимавшихся сельскохозяйственным производством.

61. ПОСЕВНАЯ ПЛОЩАДЬ СВЕКЛЫ СТОЛОВОЙ (ОТКРЫТОГО ГРУНТА) ПОД УРОЖАЙ 2016 ГОДА В ХОЗЯЙСТВАХ НАСЕЛЕНИЯ

(гектаров)

	Хозяйства населения	в том числе					
		личные подсобные и другие индивидуальные хозяйства граждан	из них хозяйства		некоммерческие объединения граждан		
			личные подсобные	граждан, имеющих земельные участки для индивидуального жилищного строительства *)	всего	из них	
						садоводческие	огороднические
Брянская область	392.7	354.9	243.1	111.8	37.8	37.2	0.5
Муниципальные районы	307.4	288.9	239.5	49.3	18.5	18.2	0.3
Брасовский	4.6	4.6	4.4	0.2	0.0	0.0	-
Брянский	35.0	22.4	22.4	-	12.6	12.6	0.0
Выгоничский	9.9	9.6	9.5	0.1	0.3	0.3	-
Гордеевский	6.5	6.5	6.5	-	-	-	-
Дубровский	4.0	3.9	2.2	1.7	0.1	0.1	0.0
Дятьковский	9.8	8.9	2.4	6.5	0.9	0.8	0.0
Жирятинский	4.9	4.9	4.9	-	-	-	-
Жуковский	11.7	11.3	7.2	4.2	0.3	0.3	-
Злынковский	3.1	3.1	3.0	0.1	-	-	-
Карачевский	14.5	13.6	12.0	1.6	0.9	0.9	-
Клетнянский	6.0	6.0	4.5	1.6	-	-	-
Климовский	20.8	20.4	15.6	4.8	0.4	0.4	-
Клинцовский	18.3	18.3	18.3	-	-	-	-
Комаричский	8.8	8.8	8.7	0.1	-	-	-
Красногорский	5.9	5.9	5.8	0.1	-	-	-
Мглинский	6.2	6.2	5.3	0.9	-	-	-

	Хозяйства населения	в том числе					
		личные подсобные и другие индивидуальные хозяйства граждан	из них хозяйства		некоммерческие объединения граждан		
			личные подсобные	граждан, имеющих земельные участки для индивидуального жилищного строительства *)	всего	из них	
						садоводческие	огороднические
Навлинский	23.3	23.0	16.3	6.8	0.3	0.3	-
Новозыбковский	9.6	9.6	9.6	-	-	-	-
Погарский	12.1	12.1	9.1	2.9	-	-	-
Почепский	17.5	17.4	13.2	4.2	0.1	0.0	0.0
Рогнединский	2.9	2.9	2.9	0.0	-	-	-
Севский	8.1	8.1	5.5	2.6	-	-	-
Стародубский	23.4	23.4	23.4	-	-	-	-
Суземский	7.1	7.0	4.2	2.8	0.1	0.1	-
Суражский	6.8	6.4	4.9	1.5	0.3	0.1	0.2
Трубчевский	11.4	9.8	7.1	2.7	1.6	1.6	-
Унечский	15.5	14.9	10.9	4.0	0.7	0.7	-
Городские округа	85.3	66.1	3.6	62.5	19.2	19.1	0.2
г. Брянск	38.8	29.1	-	29.1	9.7	9.7	-
г. Клинцы	27.2	21.0	-	21.0	6.2	6.2	-
г. Новозыбков	11.7	10.3	0.6	9.7	1.5	1.3	0.1
г. Сельцо	2.7	2.0	-	2.0	0.7	0.7	-
г. Стародуб	3.5	3.1	2.9	0.2	0.4	0.3	0.1
г. Фокино	1.3	0.4	-	0.4	0.9	0.9	-

*) По хозяйствам граждан, имевших земельные участки с площадью 4 и более соток и занимавшихся сельскохозяйственным производством.

62. ПОСЕВНАЯ ПЛОЩАДЬ МОРКОВИ СТОЛОВОЙ (ОТКРЫТОГО ГРУНТА) ПОД УРОЖАЙ 2016 ГОДА В ХОЗЯЙСТВАХ НАСЕЛЕНИЯ

(гектаров)

	Хозяйства населения	в том числе					
		личные подсобные и другие индивидуальные хозяйства граждан	из них хозяйства		некоммерческие объединения граждан		
			личные подсобные	граждан, имеющих земельные участки для индивидуального жилищного строительства *)	всего	из них	
						садоводческие	огороднические
Брянская область	446.3	401.1	273.3	127.8	45.2	44.2	1.0
Муниципальные районы	355.6	330.8	269.2	61.6	24.8	24.0	0.8
Брасовский	6.8	6.8	6.4	0.4	0.0	0.0	-
Брянский	39.9	23.6	23.6	-	16.3	16.2	0.1
Выгоничский	10.5	10.0	9.9	0.1	0.5	0.5	-
Гордеевский	6.5	6.5	6.5	-	-	-	-
Дубровский	4.6	4.5	2.6	1.9	0.1	0.1	0.0
Дятьковский	10.6	9.5	2.5	7.0	1.1	1.0	0.0
Жирятинский	6.9	6.9	6.9	-	-	-	-
Жуковский	12.3	11.9	7.7	4.3	0.4	0.4	-
Злынковский	3.1	3.1	3.1	0.1	-	-	-
Карачевский	18.9	17.2	14.0	3.2	1.7	1.7	-
Клетнянский	5.5	5.5	3.9	1.6	-	-	-
Климовский	22.6	22.2	17.1	5.1	0.4	0.4	-
Клинцовский	18.3	18.3	18.3	-	-	-	-
Комаричский	9.5	9.5	9.3	0.2	-	-	-
Красногорский	5.7	5.7	5.6	0.1	-	-	-
Мглинский	6.4	6.4	5.6	0.8	-	-	-

	Хозяйства населения	в том числе					
		личные подсобные и другие индивидуальные хозяйства граждан	из них хозяйства		некоммерческие объединения граждан		
			личные подсобные	граждан, имеющих земельные участки для индивидуального жилищного строительства *)	всего	из них	
						садоводческие	огороднические
Навлинский	29.8	28.9	20.2	8.7	0.9	0.9	-
Новозыбковский	10.3	10.3	10.3	-	-	-	-
Погарский	14.8	14.8	11.4	3.4	-	-	-
Почепский	20.0	20.0	14.4	5.5	0.1	0.0	0.1
Рогнединский	2.9	2.9	2.9	0.0	-	-	-
Севский	11.0	11.0	6.7	4.2	-	-	-
Стародубский	27.1	27.1	27.1	-	-	-	-
Суземский	11.9	11.9	7.3	4.6	0.0	0.0	-
Суражский	7.1	6.9	5.2	1.7	0.3	0.1	0.2
Трубчевский	14.5	12.0	8.8	3.3	2.5	2.0	0.5
Унечский	17.9	17.2	11.7	5.5	0.7	0.7	-
Городские округа	90.7	70.3	4.1	66.3	20.4	20.2	0.2
г. Брянск	40.1	30.2	-	30.2	9.9	9.9	-
г. Клинцы	28.9	22.3	-	22.3	6.6	6.6	-
г. Новозыбков	12.3	10.8	0.7	10.2	1.5	1.4	0.1
г. Сельцо	2.9	2.3	-	2.3	0.6	0.6	-
г. Стародуб	4.1	3.6	3.4	0.2	0.4	0.3	0.1
г. Фокино	2.4	1.0	-	1.0	1.4	1.4	-

*) По хозяйствам граждан, имевших земельные участки с площадью 4 и более соток и занимавшихся сельскохозяйственным производством.

63. ПОСЕВНАЯ ПЛОЩАДЬ ЛУКА РЕПЧАТОГО (ОТКРЫТОГО ГРУНТА) ПОД УРОЖАЙ 2016 ГОДА В ХОЗЯЙСТВАХ НАСЕЛЕНИЯ

(гектаров)

	Хозяйства населения	в том числе					
		личные подсобные и другие индивидуальные хозяйства граждан	из них хозяйства		некоммерческие объединения граждан		
			личные подсобные	граждан, имеющих земельные участки для индивидуального жилищного строительства *)	всего	из них	
						садоводческие	огороднические
Брянская область	442.5	398.3	266.4	131.9	44.2	43.5	0.7
Муниципальные районы	347.4	325.8	260.4	65.4	21.5	21.1	0.5
Брасовский	8.2	8.2	7.7	0.5	0.0	0.0	-
Брянский	31.9	19.4	19.4	-	12.5	12.4	0.1
Выгоничский	10.9	10.5	10.5	0.0	0.4	0.4	-
Гордеевский	4.5	4.5	4.5	-	-	-	-
Дубровский	5.7	5.5	2.8	2.7	0.2	0.2	0.0
Дятьковский	11.5	10.4	2.6	7.7	1.1	1.1	0.0
Жирятинский	7.5	7.5	7.5	-	-	-	-
Жуковский	11.8	11.4	7.4	4.0	0.4	0.4	-
Злынковский	4.5	4.5	4.4	0.1	-	-	-
Карачевский	17.2	15.8	13.4	2.5	1.4	1.4	-
Клетнянский	7.1	7.1	4.7	2.4	-	-	-
Климовский	19.0	18.7	13.5	5.2	0.3	0.3	-
Клинцовский	15.2	15.2	15.2	-	-	-	-
Комаричский	7.7	7.7	7.6	0.1	-	-	-
Красногорский	6.6	6.6	6.5	0.1	-	-	-
Мглинский	7.5	7.5	6.4	1.1	-	-	-

	Хозяйства населения	в том числе					
		личные подсобные и другие индивидуальные хозяйства граждан	из них хозяйства		некоммерческие объединения граждан		
			личные подсобные	граждан, имеющих земельные участки для индивидуального жилищного строительства *)	всего	из них	
						садоводческие	огороднические
Навлинский	31.4	29.7	20.1	9.6	1.7	1.7	-
Новозыбковский	10.3	10.3	10.3	-	-	-	-
Погарский	18.0	18.0	14.1	3.9	-	-	-
Почепский	19.5	19.5	13.4	6.1	0.0	0.0	-
Рогнединский	3.0	3.0	3.0	0.0	-	-	-
Севский	12.8	12.8	10.6	2.2	-	-	-
Стародубский	18.8	18.8	18.8	-	-	-	-
Суземский	11.9	11.8	6.7	5.2	0.0	0.0	-
Суражский	9.4	9.0	6.7	2.3	0.5	0.2	0.3
Трубчевский	14.5	12.5	8.8	3.7	2.0	1.9	0.1
Унечский	21.0	20.0	13.9	6.1	1.1	1.1	-
Городские округа	95.1	72.5	6.0	66.5	22.7	22.4	0.2
г. Брянск	41.6	29.0	-	29.0	12.6	12.6	-
г. Клинцы	25.0	20.1	-	20.1	4.9	4.9	-
г. Новозыбков	15.8	14.0	0.8	13.2	1.8	1.6	0.1
г. Сельцо	3.0	2.3	-	2.3	0.6	0.6	-
г. Стародуб	6.0	5.5	5.2	0.4	0.5	0.4	0.1
г. Фокино	3.7	1.4	-	1.4	2.3	2.3	-

*) По хозяйствам граждан, имевших земельные участки с площадью 4 и более соток и занимавшихся сельскохозяйственным производством.

64. ПОСЕВНАЯ ПЛОЩАДЬ ЧЕСНОКА (ОТКРЫТОГО ГРУНТА) ПОД УРОЖАЙ 2016 ГОДА В ХОЗЯЙСТВАХ НАСЕЛЕНИЯ

(гектаров)

	Хозяйства населения	в том числе					
		личные подсобные и другие индивидуальные хозяйства граждан	из них хозяйства		некоммерческие объединения граждан		
			личные подсобные	граждан, имеющих земельные участки для индивидуального жилищного строительства *)	всего	из них	
						садоводческие	огороднические
Брянская область	204.6	177.3	104.9	72.4	27.4	27.2	0.2
Муниципальные районы	145.3	133.1	102.7	30.4	12.2	12.1	0.1
Брасовский	2.6	2.6	2.5	0.1	0.0	0.0	-
Брянский	18.7	10.4	10.4	-	8.3	8.3	0.0
Выгоничский	4.3	4.0	4.0	0.0	0.2	0.2	-
Гордеевский	1.6	1.6	1.6	-	-	-	-
Дубровский	2.6	2.6	1.4	1.1	0.1	0.1	0.0
Дятьковский	6.9	6.4	1.6	4.8	0.4	0.4	0.0
Жирятинский	2.0	2.0	2.0	-	-	-	-
Жуковский	7.9	7.7	4.4	3.2	0.2	0.2	-
Злынковский	1.9	1.9	1.8	0.1	-	-	-
Карачевский	9.4	8.2	7.0	1.2	1.1	1.1	-
Клетнянский	2.8	2.8	2.0	0.8	-	-	-
Климовский	8.0	7.8	4.5	3.4	0.2	0.2	-
Клинцовский	6.2	6.2	6.2	-	-	-	-
Комаричский	2.9	2.9	2.8	0.0	-	-	-
Красногорский	2.9	2.9	2.9	0.0	-	-	-

	Хозяйства населения	в том числе					
		личные подсобные и другие индивидуальные хозяйства граждан	из них хозяйства		некоммерческие объединения граждан		
			личные подсобные	граждан, имеющих земельные участки для индивидуального жилищного строительства *)	всего	из них	
						садоводческие	огороднические
Мглинский	2.6	2.6	2.4	0.2	-	-	-
Навлинский	10.2	9.9	7.1	2.8	0.3	0.3	-
Новозыбковский	4.1	4.1	4.1	-	-	-	-
Погарский	4.4	4.4	2.9	1.5	-	-	-
Почепский	8.4	8.4	6.0	2.4	-	-	-
Рогнединский	1.3	1.3	1.3	0.0	-	-	-
Севский	5.6	5.6	3.6	2.1	-	-	-
Стародубский	8.8	8.8	8.8	-	-	-	-
Суземский	3.2	3.2	1.5	1.6	-	-	-
Суражский	2.4	2.4	1.8	0.6	0.1	0.0	0.0
Трубчевский	5.2	4.5	3.1	1.4	0.7	0.7	-
Унечский	8.5	8.0	4.9	3.1	0.5	0.5	-
Городские округа	59.4	44.1	2.2	41.9	15.2	15.1	0.1
г. Брянск	32.0	21.3	-	21.3	10.8	10.8	-
г. Клинцы	12.8	10.6	-	10.6	2.2	2.2	-
г. Новозыбков	10.1	8.8	0.5	8.2	1.3	1.2	0.1
г. Сельцо	1.6	1.4	-	1.4	0.2	0.2	-
г. Стародуб	1.8	1.8	1.7	0.1	0.0	0.0	0.0
г. Фокино	1.2	0.4	-	0.4	0.8	0.8	-

*) По хозяйствам граждан, имевших земельные участки с площадью 4 и более соток и занимавшихся сельскохозяйственным производством.

65. ПОСЕВНАЯ ПЛОЩАДЬ ЗЕЛЕНОГО ГОРОШКА (ОТКРЫТОГО ГРУНТА) ПОД УРОЖАЙ 2016 ГОДА В ХОЗЯЙСТВАХ НАСЕЛЕНИЯ

(гектаров)

	Хозяйства населения	в том числе					
		личные подсобные и другие индивидуальные хозяйства граждан	из них хозяйства		некоммерческие объединения граждан		
			личные подсобные	граждан, имеющих земельные участки для индивидуального жилищного строительства *)	всего	из них	
						садоводческие	огороднические
Брянская область	31.0	26.7	16.7	10.0	4.3	4.3	0.1
Муниципальные районы	21.7	20.7	16.6	4.1	1.0	1.0	0.0
Брасовский	0.3	0.3	0.3	0.0	-	-	-
Брянский	3.3	2.9	2.9	-	0.3	0.3	-
Выгоничский	0.8	0.8	0.8	0.0	0.0	0.0	-
Гордеевский	0.1	0.1	0.1	-	-	-	-
Дубровский	0.6	0.6	0.2	0.3	0.0	0.0	-
Дятьковский	1.5	1.4	0.3	1.1	0.1	0.1	0.0
Жирятинский	0.4	0.4	0.4	-	-	-	-
Жуковский	0.9	0.9	0.5	0.4	0.0	0.0	-
Злынковский	0.1	0.1	0.1	0.0	-	-	-
Карачевский	1.1	0.9	0.8	0.1	0.2	0.2	-
Клетнянский	0.2	0.2	0.1	0.1	-	-	-
Климовский	0.9	0.9	0.5	0.4	0.0	0.0	-
Клинцовский	0.5	0.5	0.5	-	-	-	-
Комаричский	0.5	0.5	0.4	0.0	-	-	-
Красногорский	0.6	0.6	0.6	0.0	-	-	-
Мглинский	0.2	0.2	0.2	0.0	-	-	-

	Хозяйства населения	в том числе					
		личные подсобные и другие индивидуальные хозяйства граждан	из них хозяйства		некоммерческие объединения граждан		
			личные подсобные	граждан, имеющих земельные участки для индивидуального жилищного строительства *)	всего	из них	
						садоводческие	огороднические
Навлинский	2.2	2.1	1.5	0.6	0.1	0.1	-
Новозыбковский	1.1	1.1	1.1	-	-	-	-
Погарский	1.1	1.1	0.5	0.6	-	-	-
Почепский	0.8	0.8	0.7	0.0	-	-	-
Рогнединский	0.2	0.2	0.2	-	-	-	-
Севский	0.4	0.4	0.3	0.1	-	-	-
Стародубский	1.9	1.9	1.9	-	-	-	-
Суземский	0.3	0.3	0.3	0.1	-	-	-
Суражский	0.2	0.2	0.2	0.0	0.0	0.0	0.0
Трубчевский	0.9	0.8	0.6	0.2	0.1	0.1	-
Унечский	0.9	0.8	0.7	0.1	0.1	0.1	-
Городские округа	9.3	6.0	0.1	5.9	3.3	3.3	0.0
г. Брянск	5.6	3.5	-	3.5	2.1	2.1	-
г. Клинцы	0.9	0.7	-	0.7	0.2	0.2	-
г. Новозыбков	1.8	1.3	0.0	1.3	0.5	0.5	0.0
г. Сельцо	0.2	0.2	-	0.2	0.0	0.0	-
г. Стародуб	0.1	0.1	0.0	0.0	-	-	-
г. Фокино	0.7	0.3	-	0.3	0.4	0.4	-

*) По хозяйствам граждан, имевших земельные участки с площадью 4 и более соток и занимавшихся сельскохозяйственным производством.

66. ПОСЕВНАЯ ПЛОЩАДЬ ФАСОЛИ ОВОЩНОЙ (ОТКРЫТОГО ГРУНТА) ПОД УРОЖАЙ 2016 ГОДА В ХОЗЯЙСТВАХ НАСЕЛЕНИЯ

(гектаров)

	Хозяйства населения	в том числе					
		личные подсобные и другие индивидуальные хозяйства граждан	из них хозяйства		некоммерческие объединения граждан		
			личные подсобные	граждан, имеющих земельные участки для индивидуального жилищного строительства *)	всего	из них	
						садоводческие	огороднические
Брянская область	148.3	133.2	97.9	35.3	15.0	14.7	0.3
Муниципальные районы	120.3	114.8	96.8	18.0	5.5	5.3	0.2
Брасовский	2.6	2.6	2.5	0.1	0.0	0.0	-
Брянский	8.9	7.0	7.0	-	1.9	1.9	-
Выгоничский	2.6	2.6	2.6	0.0	0.0	0.0	-
Гордеевский	1.6	1.6	1.6	-	-	-	-
Дубровский	1.8	1.7	0.9	0.9	0.1	0.1	-
Дятьковский	5.1	4.1	0.8	3.3	1.0	0.9	0.1
Жирятинский	3.4	3.4	3.4	-	-	-	-
Жуковский	4.4	4.2	2.6	1.6	0.2	0.2	-
Злынковский	0.9	0.9	0.9	0.0	-	-	-
Карачевский	4.9	4.4	4.0	0.4	0.6	0.6	-
Клетнянский	3.3	3.3	2.7	0.6	-	-	-
Климовский	6.3	6.2	5.4	0.7	0.1	0.1	-
Клинцовский	3.7	3.7	3.7	-	-	-	-
Комаричский	2.7	2.7	2.7	0.0	-	-	-
Красногорский	2.6	2.6	2.6	0.0	-	-	-

	Хозяйства населения	в том числе					
		личные подсобные и другие индивидуальные хозяйства граждан	из них хозяйства		некоммерческие объединения граждан		
			личные подсобные	граждан, имеющих земельные участки для индивидуального жилищного строительства *)	всего	из них	
						садоводческие	огороднические
Мглинский	3.5	3.5	3.4	0.1	-	-	-
Навлинский	13.6	13.2	10.2	3.1	0.4	0.4	-
Новозыбковский	3.3	3.3	3.3	-	-	-	-
Погарский	5.9	5.9	4.2	1.8	-	-	-
Почепский	7.0	7.0	6.4	0.5	0.0	-	0.0
Рогнединский	0.7	0.7	0.7	0.0	-	-	-
Севский	3.6	3.6	2.7	0.9	-	-	-
Стародубский	8.9	8.9	8.9	-	-	-	-
Суземский	4.1	4.1	3.0	1.1	0.0	0.0	-
Суражский	1.5	1.5	1.4	0.1	0.0	0.0	0.0
Трубчевский	5.8	5.1	4.0	1.1	0.8	0.7	0.1
Унечский	7.5	7.2	5.5	1.7	0.3	0.3	-
Городские округа	28.0	18.5	1.1	17.3	9.5	9.4	0.1
г. Брянск	12.3	6.1	-	6.1	6.3	6.3	-
г. Клинцы	8.3	6.7	-	6.7	1.6	1.6	-
г. Новозыбков	4.9	4.1	0.1	3.9	0.8	0.7	0.1
г. Сельцо	0.3	0.2	-	0.2	0.1	0.1	-
г. Стародуб	1.1	1.0	1.0	0.1	0.0	0.0	0.0
г. Фокино	1.1	0.4	-	0.4	0.8	0.8	-

*) По хозяйствам граждан, имевших земельные участки с площадью 4 и более соток и занимавшихся сельскохозяйственным производством.

67. ПОСЕВНАЯ ПЛОЩАДЬ КУКУРУЗЫ САХАРНОЙ (ОТКРЫТОГО ГРУНТА) ПОД УРОЖАЙ 2016 ГОДА В ХОЗЯЙСТВАХ НАСЕЛЕНИЯ

(гектаров)

	Хозяйства населения	в том числе					
		личные подсобные и другие индивидуальные хозяйства граждан	из них хозяйства		некоммерческие объединения граждан		
			личные подсобные	граждан, имеющих земельные участки для индивидуального жилищного строительства *)	всего	из них	
						садоводческие	огороднические
Брянская область	66.3	64.5	42.9	21.6	1.8	1.6	0.1
Муниципальные районы	54.0	53.3	42.7	10.6	0.7	0.7	0.1
Брасовский	0.7	0.7	0.7	0.1	-	-	-
Брянский	6.3	6.2	6.2	-	0.1	0.1	-
Выгоничский	4.0	3.9	3.9	0.0	0.1	0.1	-
Гордеевский	0.1	0.1	0.1	-	-	-	-
Дубровский	0.5	0.5	0.1	0.4	-	-	-
Дятьковский	0.9	0.7	0.1	0.7	0.1	0.1	0.0
Жирятинский	0.8	0.8	0.8	-	-	-	-
Жуковский	0.7	0.7	0.4	0.4	-	-	-
Злынковский	0.9	0.9	0.9	0.0	-	-	-
Карачевский	2.1	2.1	1.6	0.4	-	-	-
Клетнянский	0.1	0.1	-	0.1	-	-	-
Климовский	1.8	1.8	0.4	1.3	0.1	0.1	-
Клинцовский	2.4	2.4	2.4	-	-	-	-
Комаричский	0.5	0.5	0.5	0.0	-	-	-
Красногорский	0.7	0.7	0.7	0.0	-	-	-

	Хозяйства населения	в том числе					
		личные подсобные и другие индивидуальные хозяйства граждан	из них хозяйства		некоммерческие объединения граждан		
			личные подсобные	граждан, имеющих земельные участки для индивидуального жилищного строительства *)	всего	из них	
						садоводческие	огороднические
Мглинский	0.1	0.1	0.0	0.0	-	-	-
Навлинский	3.0	3.0	1.1	1.9	-	-	-
Новозыбковский	3.9	3.9	3.9	-	-	-	-
Погарский	4.9	4.9	3.2	1.6	-	-	-
Почепский	3.7	3.7	3.7	-	-	-	-
Рогнединский	0.2	0.2	0.2	0.0	-	-	-
Севский	0.3	0.3	0.2	0.1	-	-	-
Стародубский	6.0	6.0	6.0	-	-	-	-
Суземский	2.1	1.9	0.6	1.3	0.2	0.2	-
Суражский	1.3	1.2	1.0	0.2	0.1	0.0	0.1
Трубчевский	4.1	4.1	3.1	0.9	-	-	-
Унечский	1.7	1.6	0.6	1.0	0.1	0.1	-
Городские округа	12.2	11.2	0.2	11.0	1.0	1.0	0.1
г. Брянск	4.4	4.4	-	4.4	-	-	-
г. Клинцы	4.0	3.5	-	3.5	0.5	0.5	-
г. Новозыбков	2.3	2.2	0.1	2.1	0.2	0.1	0.1
г. Сельцо	0.2	0.2	-	0.2	0.0	0.0	-
г. Стародуб	0.1	0.1	0.1	0.0	-	-	-
г. Фокино	1.3	0.9	-	0.9	0.4	0.4	-

*) По хозяйствам граждан, имевших земельные участки с площадью 4 и более соток и занимавшихся сельскохозяйственным производством.

68. ПОСЕВНАЯ ПЛОЩАДЬ КАБАЧКОВ, ПАТИССОНОВ (ОТКРЫТОГО ГРУНТА) ПОД УРОЖАЙ 2016 ГОДА В ХОЗЯЙСТВАХ НАСЕЛЕНИЯ

(гектаров)

	Хозяйства населения	в том числе					
		личные подсобные и другие индивидуальные хозяйства граждан	из них хозяйства		некоммерческие объединения граждан		
			личные подсобные	граждан, имеющих земельные участки для индивидуального жилищного строительства *)	всего	из них	
						садоводческие	огороднические
Брянская область	356.7	328.0	259.9	68.0	28.7	28.1	0.6
Муниципальные районы	302.0	291.1	259.5	31.5	10.9	10.6	0.3
Брасовский	7.2	7.2	7.1	0.1	0.0	0.0	-
Брянский	16.8	11.6	11.6	-	5.2	5.2	0.0
Выгоничский	6.5	6.4	6.4	0.0	0.1	0.1	-
Гордеевский	14.4	14.4	14.4	-	-	-	-
Дубровский	2.2	2.2	1.2	0.9	0.0	0.0	0.0
Дятьковский	7.0	6.2	1.9	4.3	0.9	0.8	0.1
Жирятинский	4.5	4.5	4.5	-	-	-	-
Жуковский	6.6	6.3	4.2	2.1	0.3	0.3	-
Злынковский	2.8	2.8	2.7	0.0	-	-	-
Карачевский	9.1	8.3	7.3	0.9	0.8	0.8	-
Клетнянский	5.4	5.4	4.6	0.8	-	-	-
Климовский	27.2	27.1	24.3	2.8	0.1	0.1	-
Клинцовский	26.7	26.7	26.7	-	-	-	-
Комаричский	9.8	9.8	9.6	0.1	-	-	-
Красногорский	7.8	7.8	7.7	0.1	-	-	-

	Хозяйства населения	в том числе					
		личные подсобные и другие индивидуальные хозяйства граждан	из них хозяйства		некоммерческие объединения граждан		
			личные подсобные	граждан, имеющих земельные участки для индивидуального жилищного строительства *)	всего	из них	
						садоводческие	огороднические
Мглинский	6.9	6.9	6.4	0.5	-	-	-
Навлинский	28.4	27.5	22.7	4.9	0.9	0.9	-
Новозыбковский	14.8	14.8	14.8	-	-	-	-
Погарский	15.7	15.7	13.2	2.5	-	-	-
Почепский	11.6	11.5	10.5	1.0	0.1	0.1	0.0
Рогнединский	1.0	1.0	1.0	0.0	-	-	-
Севский	5.4	5.4	4.8	0.6	-	-	-
Стародубский	23.4	23.4	23.4	-	-	-	-
Суземский	6.0	5.8	2.9	2.9	0.2	0.2	-
Суражский	6.8	6.5	5.6	0.9	0.2	0.1	0.1
Трубчевский	10.5	9.0	7.2	1.8	1.5	1.5	0.0
Унечский	17.6	16.9	12.8	4.1	0.6	0.6	-
Городские округа	54.7	36.9	0.4	36.5	17.8	17.5	0.3
г. Брянск	27.6	16.3	-	16.3	11.3	11.3	-
г. Клинцы	14.8	12.0	-	12.0	2.7	2.7	-
г. Новозыбков	8.6	6.7	0.3	6.4	1.9	1.6	0.3
г. Сельцо	1.0	0.8	-	0.8	0.2	0.2	-
г. Стародуб	0.1	0.1	0.1	0.0	0.0	0.0	0.0
г. Фокино	2.6	1.0	-	1.0	1.6	1.6	-

*) По хозяйствам граждан, имевших земельные участки с площадью 4 и более соток и занимавшихся сельскохозяйственным производством.

69. ПОСЕВНАЯ ПЛОЩАДЬ ТЫКВЫ СТОЛОВОЙ (ОТКРЫТОГО ГРУНТА) ПОД УРОЖАЙ 2016 ГОДА В ХОЗЯЙСТВАХ НАСЕЛЕНИЯ

(гектаров)

	Хозяйства населения	в том числе					
		личные подсобные и другие индивидуальные хозяйства граждан	из них хозяйства		некоммерческие объединения граждан		
			личные подсобные	граждан, имеющих земельные участки для индивидуального жилищного строительства *)	всего	из них	
						садоводческие	огороднические
Брянская область	240.0	224.9	196.3	28.5	15.1	14.7	0.4
Муниципальные районы	217.9	209.4	194.9	14.4	8.5	8.4	0.2
Брасовский	3.9	3.5	3.5	0.1	0.4	0.4	-
Брянский	15.7	10.3	10.3	-	5.4	5.4	-
Выгоничский	11.3	11.2	11.2	0.0	0.1	0.1	-
Гордеевский	10.5	10.5	10.5	-	-	-	-
Дубровский	2.4	2.4	1.5	0.9	0.0	0.0	-
Дятьковский	4.8	4.4	1.7	2.7	0.4	0.4	0.0
Жирятинский	1.8	1.8	1.8	-	-	-	-
Жуковский	1.2	1.2	1.0	0.3	0.0	0.0	-
Злынковский	2.1	2.1	2.0	0.1	-	-	-
Карачевский	6.5	6.2	6.0	0.2	0.3	0.3	-
Клетнянский	0.6	0.6	0.3	0.3	-	-	-
Климовский	14.8	14.7	14.0	0.8	0.1	0.1	-
Клинцовский	28.2	28.2	28.2	-	-	-	-
Комаричский	7.7	7.7	7.7	0.0	-	-	-
Красногорский	3.2	3.2	3.2	-	-	-	-
Мглинский	0.3	0.3	0.3	0.1	-	-	-

	Хозяйства населения	в том числе					
		личные подсобные и другие индивидуальные хозяйства граждан	из них хозяйства		некоммерческие объединения граждан		
			личные подсобные	граждан, имеющих земельные участки для индивидуального жилищного строительства *)	всего	из них	
						садоводческие	огороднические
Навлинский	24.5	24.4	23.5	0.9	0.1	0.1	-
Новозыбковский	17.4	17.4	17.4	-	-	-	-
Погарский	4.3	4.3	2.8	1.5	-	-	-
Почепский	2.9	2.9	2.3	0.6	-	-	-
Рогнединский	0.4	0.4	0.4	0.0	-	-	-
Севский	4.0	4.0	2.2	1.7	-	-	-
Стародубский	19.1	19.1	19.1	-	-	-	-
Суземский	2.2	2.0	1.7	0.3	0.2	0.2	-
Суражский	2.5	2.3	2.0	0.4	0.1	0.1	0.1
Трубчевский	10.2	9.0	7.5	1.4	1.2	1.1	0.0
Унечский	15.4	15.1	12.8	2.3	0.3	0.3	-
Городские округа	22.1	15.5	1.4	14.1	6.6	6.3	0.3
г. Брянск	9.0	5.7	-	5.7	3.3	3.3	-
г. Клинцы	5.1	3.8	-	3.8	1.3	1.3	-
г. Новозыбков	6.0	4.4	0.2	4.2	1.6	1.4	0.2
г. Сельцо	0.1	0.1	-	0.1	0.0	0.0	-
г. Стародуб	1.3	1.2	1.2	0.1	0.0	-	0.0
г. Фокино	0.5	0.3	-	0.3	0.2	0.2	-

*) По хозяйствам граждан, имевших земельные участки с площадью 4 и более соток и занимавшихся сельскохозяйственным производством.

70. ПОСЕВНАЯ ПЛОЩАДЬ ПЕРЦА СЛАДКОГО (ОТКРЫТОГО ГРУНТА) ПОД УРОЖАЙ 2016 ГОДА В ХОЗЯЙСТВАХ НАСЕЛЕНИЯ

(гектаров)

	Хозяйства населения	в том числе					
		личные подсобные и другие индивидуальные хозяйства граждан	из них хозяйства		некоммерческие объединения граждан		
			личные подсобные	граждан, имеющих земельные участки для индивидуального жилищного строительства *)	всего	из них	
						садоводческие	огороднические
Брянская область	178.6	158.1	96.4	61.8	20.4	20.2	0.2
Муниципальные районы	139.5	129.1	94.7	34.5	10.4	10.4	0.0
Брасовский	3.3	3.3	3.1	0.2	-	-	-
Брянский	16.2	9.5	9.5	-	6.8	6.8	-
Выгоничский	4.9	4.8	4.7	0.0	0.1	0.1	-
Гордеевский	2.5	2.5	2.5	-	-	-	-
Дубровский	2.4	2.3	1.3	1.1	0.1	0.1	0.0
Дятьковский	3.7	3.6	0.9	2.6	0.2	0.2	-
Жирятинский	2.5	2.5	2.5	-	-	-	-
Жуковский	6.3	6.0	2.3	3.7	0.4	0.4	-
Злынковский	2.0	2.0	2.0	0.1	-	-	-
Карачевский	5.7	4.7	3.7	1.0	1.0	1.0	-
Клетнянский	2.4	2.4	1.2	1.2	-	-	-
Климовский	10.7	10.4	6.0	4.4	0.3	0.3	-
Клинцовский	4.8	4.8	4.8	-	-	-	-
Комаричский	2.6	2.6	2.6	0.0	-	-	-
Красногорский	2.8	2.8	2.8	0.0	-	-	-

	Хозяйства населения	в том числе					
		личные подсобные и другие индивидуальные хозяйства граждан	из них хозяйства		некоммерческие объединения граждан		
			личные подсобные	граждан, имеющих земельные участки для индивидуального жилищного строительства *)	всего	из них	
						садоводческие	огороднические
Мглинский	3.0	3.0	2.5	0.5	-	-	-
Навлинский	9.7	9.6	5.4	4.1	0.1	0.1	-
Новозыбковский	4.4	4.4	4.4	-	-	-	-
Погарский	6.7	6.7	4.1	2.5	-	-	-
Почепский	8.9	8.9	5.8	3.1	-	-	-
Рогнединский	0.8	0.8	0.8	0.0	-	-	-
Севский	4.8	4.8	3.5	1.3	-	-	-
Стародубский	5.6	5.6	5.6	-	-	-	-
Суземский	4.1	4.1	2.1	2.0	0.0	0.0	-
Суражский	2.8	2.7	1.6	1.1	0.1	0.1	0.0
Трубчевский	7.7	6.6	4.4	2.2	1.0	1.0	-
Унечский	8.1	7.8	4.7	3.0	0.3	0.3	-
Городские округа	39.1	29.0	1.7	27.3	10.1	9.9	0.2
г. Брянск	13.4	7.3	-	7.3	6.1	6.1	-
г. Клинцы	14.2	12.2	-	12.2	2.0	2.0	-
г. Новозыбков	7.9	6.7	0.4	6.3	1.2	1.0	0.2
г. Сельцо	1.3	0.9	-	0.9	0.4	0.4	-
г. Стародуб	1.7	1.4	1.3	0.1	0.2	0.2	0.0
г. Фокино	0.5	0.4	-	0.4	0.1	0.1	-

*) По хозяйствам граждан, имевших земельные участки с площадью 4 и более соток и занимавшихся сельскохозяйственным производством.

71. ПОСЕВНАЯ ПЛОЩАДЬ БАКЛАЖАНОВ (ОТКРЫТОГО ГРУНТА) ПОД УРОЖАЙ 2016 ГОДА В ХОЗЯЙСТВАХ НАСЕЛЕНИЯ

(гектаров)

	Хозяйства населения	в том числе					
		личные подсобные и другие индивидуальные хозяйства граждан	из них хозяйства		некоммерческие объединения граждан		
			личные подсобные	граждан, имеющих земельные участки для индивидуального жилищного строительства *)	всего	из них	
						садоводческие	огороднические
Брянская область	27.6	23.4	16.0	7.4	4.2	4.2	0.0
Муниципальные районы	19.6	18.5	15.9	2.6	1.2	1.2	0.0
Брасовский	0.5	0.5	0.5	0.0	-	-	-
Брянский	3.0	2.5	2.5	-	0.6	0.6	-
Выгоничский	1.1	1.1	1.1	-	0.0	0.0	-
Гордеевский	0.3	0.3	0.3	-	-	-	-
Дубровский	0.2	0.2	0.1	0.1	0.0	0.0	0.0
Дятьковский	0.3	0.3	0.3	0.1	0.0	0.0	-
Жирятинский	0.4	0.4	0.4	-	-	-	-
Жуковский	0.5	0.5	0.3	0.1	-	-	-
Злынковский	0.1	0.1	0.1	-	-	-	-
Карачевский	1.0	0.8	0.7	0.1	0.2	0.2	-
Клетнянский	0.1	0.1	0.1	0.0	-	-	-
Климовский	1.2	1.2	1.1	0.1	-	-	-
Клинцовский	0.3	0.3	0.3	-	-	-	-
Комаричский	0.4	0.4	0.4	0.0	-	-	-
Красногорский	0.1	0.1	0.1	-	-	-	-

	Хозяйства населения	в том числе					
		личные подсобные и другие индивидуальные хозяйства граждан	из них хозяйства		некоммерческие объединения граждан		
			личные подсобные	граждан, имеющих земельные участки для индивидуального жилищного строительства *)	всего	из них	
						садоводческие	огороднические
Мглинский	0.5	0.5	0.4	0.1	-	-	-
Навлинский	1.5	1.4	1.1	0.3	0.1	0.1	-
Новозыбковский	0.4	0.4	0.4	-	-	-	-
Погарский	0.8	0.8	0.5	0.3	-	-	-
Почепский	1.2	1.2	1.1	0.2	-	-	-
Рогнединский	0.1	0.1	0.1	-	-	-	-
Севский	1.4	1.4	0.9	0.5	-	-	-
Стародубский	1.1	1.1	1.1	-	-	-	-
Суземский	0.7	0.7	0.5	0.2	-	-	-
Суражский	0.3	0.2	0.2	0.0	0.1	0.1	-
Трубчевский	1.3	1.1	0.8	0.3	0.1	0.1	-
Унечский	0.6	0.6	0.5	0.1	0.0	0.0	-
Городские округа	8.0	5.0	0.2	4.8	3.0	3.0	0.0
г. Брянск	2.9	1.1	-	1.1	1.9	1.9	-
г. Клинцы	2.6	2.1	-	2.1	0.5	0.5	-
г. Новозыбков	2.0	1.5	0.1	1.4	0.5	0.5	0.0
г. Сельцо	0.0	0.0	-	0.0	0.0	0.0	-
г. Стародуб	0.2	0.1	0.1	0.0	0.1	0.1	-
г. Фокино	0.3	0.2	-	0.2	0.1	0.1	-

*) По хозяйствам граждан, имевших земельные участки с площадью 4 и более соток и занимавшихся сельскохозяйственным производством.

72. ПОСЕВНАЯ ПЛОЩАДЬ САЛАТНЫХ КУЛЬТУР (ОТКРЫТОГО ГРУНТА) ПОД УРОЖАЙ 2016 ГОДА В ХОЗЯЙСТВАХ НАСЕЛЕНИЯ

(гектаров)

	Хозяйства населения	в том числе					
		личные подсобные и другие индивидуальные хозяйства граждан	из них хозяйства		некоммерческие объединения граждан		
			личные подсобные	граждан, имеющих земельные участки для индивидуального жилищного строительства *)	всего	из них	
						садоводческие	огороднические
Брянская область	60.7	50.9	18.9	31.9	9.8	9.8	0.1
Муниципальные районы	28.8	24.1	18.8	5.3	4.7	4.7	-
Брасовский	0.6	0.6	0.6	0.0	-	-	-
Брянский	7.0	3.5	3.5	-	3.6	3.6	-
Выгоничский	0.7	0.7	0.7	0.0	0.0	0.0	-
Гордеевский	0.2	0.2	0.2	-	-	-	-
Дубровский	0.4	0.4	0.1	0.3	0.0	0.0	-
Дятьковский	1.6	1.5	0.6	0.9	0.1	0.1	-
Жирятинский	0.2	0.2	0.2	-	-	-	-
Жуковский	1.2	1.1	0.7	0.5	0.0	0.0	-
Злынковский	0.2	0.2	0.2	0.0	-	-	-
Карачевский	1.7	1.2	1.0	0.2	0.5	0.5	-
Клетнянский	0.2	0.2	0.1	0.1	-	-	-
Климовский	2.0	2.0	0.8	1.2	0.0	0.0	-
Клинцовский	1.8	1.8	1.8	-	-	-	-
Комаричский	0.4	0.4	0.4	0.0	-	-	-
Красногорский	0.2	0.2	0.2	-	-	-	-

	Хозяйства населения	в том числе					
		личные подсобные и другие индивидуальные хозяйства граждан	из них хозяйства		некоммерческие объединения граждан		
			личные подсобные	граждан, имеющих земельные участки для индивидуального жилищного строительства *)	всего	из них	
						садоводческие	огороднические
Мглинский	0.5	0.5	0.5	0.0	-	-	-
Навлинский	2.3	2.2	1.7	0.5	0.2	0.2	-
Новозыбковский	0.6	0.6	0.6	-	-	-	-
Погарский	1.0	1.0	0.4	0.5	-	-	-
Почепский	1.2	1.2	1.1	0.1	-	-	-
Рогнединский	0.1	0.1	0.1	-	-	-	-
Севский	0.5	0.5	0.4	0.1	-	-	-
Стародубский	1.0	1.0	1.0	-	-	-	-
Суземский	0.5	0.5	0.4	0.1	-	-	-
Суражский	0.6	0.5	0.4	0.2	0.0	0.0	-
Трубчевский	1.2	1.0	0.6	0.4	0.2	0.2	-
Унечский	0.9	0.8	0.6	0.2	0.1	0.1	-
Городские округа	31.9	26.8	0.1	26.6	5.1	5.1	0.1
г. Брянск	19.0	15.9	-	15.9	3.1	3.1	-
г. Клинцы	7.6	6.5	-	6.5	1.2	1.2	-
г. Новозыбков	4.1	3.7	0.1	3.5	0.5	0.4	0.1
г. Сельцо	0.5	0.4	-	0.4	0.1	0.1	-
г. Фокино	0.6	0.3	-	0.3	0.3	0.3	-

*) По хозяйствам граждан, имевших земельные участки с площадью 4 и более соток и занимавшихся сельскохозяйственным производством.

73. ПОСЕВНАЯ ПЛОЩАДЬ ЗЕЛЕННЫХ КУЛЬТУР (ОТКРЫТОГО ГРУНТА) ПОД УРОЖАЙ 2016 ГОДА В ХОЗЯЙСТВАХ НАСЕЛЕНИЯ

(гектаров)

	Хозяйства населения	в том числе					
		личные подсобные и другие индивидуальные хозяйства граждан	из них хозяйства		некоммерческие объединения граждан		
			личные подсобные	граждан, имеющих земельные участки для индивидуального жилищного строительства *)	всего	из них	
						садоводческие	огороднические
Брянская область	65.2	60.8	26.7	34.1	4.4	4.3	0.1
Муниципальные районы	38.7	37.7	26.5	11.3	1.0	1.0	-
Брасовский	1.1	1.1	1.1	0.0	0.0	0.0	-
Брянский	3.7	3.7	3.7	-	0.0	0.0	-
Выгоничский	0.5	0.5	0.5	0.0	0.0	0.0	-
Гордеевский	0.2	0.2	0.2	-	-	-	-
Дубровский	0.5	0.5	0.2	0.3	0.0	0.0	-
Дятьковский	1.2	1.2	0.4	0.7	0.0	0.0	-
Жирятинский	0.5	0.5	0.5	-	-	-	-
Жуковский	4.4	4.2	1.6	2.6	0.3	0.3	-
Злынковский	0.3	0.3	0.3	0.0	-	-	-
Карачевский	2.0	2.0	1.5	0.4	0.1	0.1	-
Клетнянский	0.2	0.2	0.2	0.0	-	-	-
Климовский	3.0	2.9	1.8	1.2	0.0	0.0	-
Клинцовский	1.4	1.4	1.4	-	-	-	-
Комаричский	0.5	0.5	0.5	0.0	-	-	-
Красногорский	1.0	1.0	1.0	0.0	-	-	-
Мглинский	1.0	1.0	1.0	0.0	-	-	-

	Хозяйства населения	в том числе					
		личные подсобные и другие индивидуальные хозяйства граждан	из них хозяйства		некоммерческие объединения граждан		
			личные подсобные	граждан, имеющих земельные участки для индивидуального жилищного строительства *)	всего	из них	
						садоводческие	огороднические
Навлинский	5.4	5.3	2.1	3.3	0.1	0.1	-
Новозыбковский	1.2	1.2	1.2	-	-	-	-
Погарский	1.2	1.2	0.7	0.5	-	-	-
Почепский	1.5	1.5	1.4	0.0	-	-	-
Рогнединский	0.1	0.1	0.1	-	-	-	-
Севский	0.8	0.8	0.7	0.0	-	-	-
Стародубский	0.9	0.9	0.9	-	-	-	-
Суземский	0.8	0.8	0.6	0.2	-	-	-
Суражский	1.3	1.3	1.1	0.2	0.0	0.0	-
Трубчевский	1.8	1.5	0.9	0.6	0.2	0.2	-
Унечский	1.9	1.8	0.8	1.1	0.1	0.1	-
Городские округа	26.5	23.1	0.2	22.9	3.5	3.4	0.1
г. Брянск	16.9	14.8	-	14.8	2.1	2.1	-
г. Клинцы	3.3	3.3	-	3.3	0.0	0.0	-
г. Новозыбков	4.9	3.9	0.2	3.7	0.9	0.9	0.1
г. Сельцо	0.9	0.8	-	0.8	0.1	0.1	-
г. Фокино	0.5	0.3	-	0.3	0.2	0.2	-

*) По хозяйствам граждан, имевших земельные участки с площадью 4 и более соток и занимавшихся сельскохозяйственным производством.

74. ПОСЕВНАЯ ПЛОЩАДЬ ПРОЧИХ ОВОЩЕЙ (ОТКРЫТОГО ГРУНТА) ПОД УРОЖАЙ 2016 ГОДА В ХОЗЯЙСТВАХ НАСЕЛЕНИЯ [1)]

(гектаров)

	Хозяйства населения	в том числе					
		личные подсобные и другие индивидуальные хозяйства граждан	из них хозяйства		некоммерческие объединения граждан		
			личные подсобные	граждан, имеющих земельные участки для индивидуального жилищного строительства [2)]	всего	из них	
						садоводческие	огороднические
Брянская область	24.2	23.9	10.0	13.9	0.3	0.3	0.0
Муниципальные районы	14.7	14.7	10.0	4.7	0.0	0.0	0.0
Брасовский	0.0	0.0	0.0	0.0	-	-	-
Брянский	4.1	4.1	4.1	-	-	-	-
Выгоничский	0.3	0.3	0.3	-	-	-	-
Гордеевский	0.0	0.0	0.0	0.0	-	-	-
Дубровский	0.0	0.0	0.0	0.0	-	-	-
Дятьковский	1.1	1.1	0.0	1.0	0.0	0.0	-
Жирятинский	0.0	0.0	0.0	-	-	-	-
Жуковский	0.0	0.0	0.0	0.0	-	-	-
Злынковский	0.0	0.0	0.0	-	-	-	-
Карачевский	0.1	0.1	0.1	0.0	-	-	-
Клетнянский	0.0	0.0	-	0.0	-	-	-
Климовский	2.9	2.9	0.3	2.6	-	-	-
Клинцовский	0.4	0.4	0.4	-	-	-	-
Комаричский	0.6	0.6	0.6	0.0	-	-	-
Красногорский	0.0	0.0	0.0	-	-	-	-

	Хозяйства населения	в том числе					
		личные подсобные и другие индивидуальные хозяйства граждан	из них хозяйства		некоммерческие объединения граждан		
			личные подсобные	граждан, имеющих земельные участки для индивидуального жилищного строительства [2]	всего	из них	
						садоводческие	огороднические
Мглинский	1.5	1.5	1.5	-	-	-	-
Навлинский	0.3	0.3	0.0	0.3	-	-	-
Новозыбковский	0.0	0.0	0.0	-	-	-	-
Погарский	0.8	0.8	0.6	0.2	-	-	-
Почепский	0.0	0.0	0.0	-	-	-	-
Рогнединский	0.0	0.0	0.0	-	-	-	-
Стародубский	1.5	1.5	1.5	-	-	-	-
Суземский	0.0	0.0	0.0	0.0	-	-	-
Суражский	0.4	0.4	0.3	0.1	0.0	-	0.0
Трубчевский	0.2	0.2	0.0	0.2	-	-	-
Унечский	0.3	0.3	0.0	0.3	-	-	-
Городские округа	9.5	9.2	-	9.2	0.3	0.3	-
г. Брянск	6.7	6.7	-	6.7	-	-	-
г. Клинцы	2.3	2.3	-	2.3	-	-	-
г. Новозыбков	0.0	0.0	-	0.0	-	-	-
г. Сельцо	0.4	0.1	-	0.1	0.3	0.3	-
г. Фокино	0.1	0.1	-	0.1	-	-	-

1) К прочим овощам отнесены редис, репа, редька, хрен, острый перец и др.
2) По хозяйствам граждан, имевших земельные участки с площадью 4 и более соток и занимавшихся сельскохозяйственным производством.

75. ПОСЕВНАЯ ПЛОЩАДЬ ЛУКА-СЕВКА (ОТКРЫТОГО ГРУНТА) ПОД УРОЖАЙ 2016 ГОДА В ХОЗЯЙСТВАХ НАСЕЛЕНИЯ

(гектаров)

	Хозяйства населения	в том числе				
		личные подсобные и другие индивидуальные хозяйства граждан	из них хозяйства		некоммерческие объединения граждан	
			личные подсобные	граждан, имеющих земельные участки для индивидуального жилищного строительства *)	всего	из них огороднические
Брянская область	5.5	5.5	3.8	1.7	0.0	0.0
Муниципальные районы	4.4	4.4	3.8	0.6	0.0	0.0
Брасовский	0.0	0.0	0.0	0.0	-	-
Брянский	1.0	1.0	1.0	-	-	-
Выгоничский	0.0	0.0	0.0	-	-	-
Дубровский	0.0	0.0	0.0	-	-	-
Дятьковский	0.0	0.0	-	0.0	-	-
Злынковский	0.0	0.0	0.0	-	-	-
Карачевский	0.2	0.2	0.2	0.0	-	-
Клетнянский	0.0	0.0	-	0.0	-	-
Климовский	0.1	0.1	0.0	0.1	-	-
Клинцовский	0.1	0.1	0.1	-	-	-
Комаричский	0.1	0.1	0.1	-	-	-
Красногорский	0.0	0.0	0.0	-	-	-
Мглинский	0.0	0.0	0.0	-	-	-
Навлинский	0.0	0.0	0.0	0.0	-	-
Новозыбковский	0.1	0.1	0.1	-	-	-
Погарский	1.0	1.0	0.7	0.4	-	-

	Хозяйства населения	в том числе				
		личные подсобные и другие индивидуальные хозяйства граждан	из них хозяйства		некоммерческие объединения граждан	
			личные подсобные	граждан, имеющих земельные участки для индивидуального жилищного строительства *)	всего	из них огороднические
Почепский	0.0	0.0	0.0	-	-	-
Севский	0.0	0.0	0.0	0.0	-	-
Стародубский	0.6	0.6	0.6	-	-	-
Суражский	0.1	0.1	0.1	-	0.0	0.0
Трубчевский	0.9	0.9	0.8	0.1	-	-
Унечский	0.0	0.0	-	0.0	-	-
Городские округа	1.1	1.1	0.0	1.1	-	-
г. Брянск	0.4	0.4	-	0.4	-	-
г. Клинцы	0.5	0.5	-	0.5	-	-
г. Новозыбков	0.0	0.0	0.0	0.0	-	-
г. Сельцо	0.0	0.0	-	0.0	-	-
г. Стародуб	0.0	0.0	-	0.0	-	-
г. Фокино	0.1	0.1	-	0.1	-	-

*) По хозяйствам граждан, имевших земельные участки с площадью 4 и более соток и занимавшихся сельскохозяйственным производством.

76. ПОСЕВНАЯ ПЛОЩАДЬ ПРОДОВОЛЬСТВЕННЫХ БАХЧЕВЫХ КУЛЬТУР ПОД УРОЖАЙ 2016 ГОДА В ХОЗЯЙСТВАХ НАСЕЛЕНИЯ

(гектаров)

	Хозяйства населения	в том числе				
		личные подсобные и другие индивидуальные хозяйства граждан	из них хозяйства		некоммерческие объединения граждан	
			личные подсобные	граждан, имеющих земельные участки для индивидуального жилищного строительства *)	всего	из них садоводческие
Брянская область	15.8	15.2	11.5	3.7	0.6	0.6
Муниципальные районы	14.9	14.5	11.5	3.1	0.4	0.4
Брасовский	0.2	0.2	0.2	0.0	-	-
Брянский	0.5	0.5	0.5	-	-	-
Выгоничский	0.7	0.6	0.6	-	0.0	0.0
Гордеевский	0.0	0.0	0.0	-	-	-
Дубровский	0.0	0.0	0.0	0.0	-	-
Дятьковский	0.0	0.0	0.0	0.0	-	-
Жирятинский	0.0	0.0	0.0	-	-	-
Жуковский	0.0	0.0	0.0	0.0	-	-
Злынковский	0.4	0.4	0.4	-	-	-
Карачевский	0.0	0.0	0.0	-	-	-
Клетнянский	0.0	0.0	-	0.0	-	-
Климовский	2.9	2.5	0.5	1.9	0.4	0.4
Клинцовский	1.0	1.0	1.0	-	-	-
Комаричский	0.0	0.0	0.0	-	-	-
Красногорский	1.1	1.1	1.1	-	-	-
Мглинский	0.4	0.4	0.4	-	-	-

	Хозяйства населения	в том числе				
		личные подсобные и другие индивидуальные хозяйства граждан	из них хозяйства		некоммерческие объединения граждан	
			личные подсобные	граждан, имеющих земельные участки для индивидуального жилищного строительства *)	всего	из них садоводческие
Навлинский	0.4	0.4	0.1	0.3	-	-
Новозыбковский	0.9	0.9	0.9	-	-	-
Погарский	0.8	0.8	0.5	0.3	-	-
Почепский	0.4	0.4	0.4	-	-	-
Рогнединский	0.0	0.0	0.0	-	-	-
Севский	0.2	0.2	0.2	0.0	-	-
Стародубский	1.8	1.8	1.8	-	-	-
Суземский	0.7	0.7	0.5	0.2	-	-
Суражский	0.4	0.4	0.4	0.0	0.0	0.0
Трубчевский	1.9	1.9	1.6	0.3	-	-
Унечский	0.3	0.3	0.3	0.0	-	-
Городские округа	0.9	0.7	0.0	0.7	0.2	0.2
г. Брянск	0.1	0.1	-	0.1	-	-
г. Клинцы	0.3	0.2	-	0.2	0.1	0.1
г. Новозыбков	0.3	0.3	0.0	0.3	-	-
г. Сельцо	0.1	0.0	-	0.0	0.0	0.0
г. Фокино	0.0	0.0	-	0.0	-	-

*) По хозяйствам граждан, имевших земельные участки с площадью 4 и более соток и занимавшихся сельскохозяйственным производством.

77. ПОСЕВНАЯ ПЛОЩАДЬ АРБУЗОВ СТОЛОВЫХ ПОД УРОЖАЙ 2016 ГОДА В ХОЗЯЙСТВАХ НАСЕЛЕНИЯ

(гектаров)

	Хозяйства населения	в том числе				
		личные подсобные и другие индивидуальные хозяйства граждан	из них хозяйства		некоммерческие объединения граждан	
			личные подсобные	граждан, имеющих земельные участки для индивидуального жилищного строительства *)	всего	из них садоводческие
Брянская область	10.4	10.0	7.3	2.6	0.4	0.4
Муниципальные районы	9.8	9.5	7.3	2.1	0.3	0.3
Брасовский	0.1	0.1	0.1	0.0	-	-
Брянский	0.3	0.3	0.3	-	-	-
Выгоничский	0.3	0.3	0.3	-	0.0	0.0
Гордеевский	0.0	0.0	0.0	-	-	-
Дубровский	0.0	0.0	0.0	0.0	-	-
Дятьковский	0.0	0.0	0.0	0.0	-	-
Жирятинский	0.0	0.0	0.0	-	-	-
Жуковский	0.0	0.0	0.0	0.0	-	-
Злынковский	0.2	0.2	0.2	-	-	-
Карачевский	0.0	0.0	0.0	-	-	-
Клетнянский	0.0	0.0	-	0.0	-	-
Климовский	2.1	1.8	0.4	1.3	0.3	0.3
Клинцовский	0.7	0.7	0.7	-	-	-
Комаричский	0.0	0.0	0.0	-	-	-
Красногорский	0.0	0.0	0.0	-	-	-
Мглинский	0.4	0.4	0.4	-	-	-

	Хозяйства населения	в том числе				
		личные подсобные и другие индивидуальные хозяйства граждан	из них хозяйства		некоммерческие объединения граждан	
			личные подсобные	граждан, имеющих земельные участки для индивидуального жилищного строительства *)	всего	из них садоводческие
Навлинский	0.3	0.3	0.1	0.2	-	-
Новозыбковский	0.6	0.6	0.6	-	-	-
Погарский	0.5	0.5	0.4	0.2	-	-
Почепский	0.3	0.3	0.3	-	-	-
Рогнединский	0.0	0.0	0.0	-	-	-
Севский	0.1	0.1	0.1	0.0	-	-
Стародубский	1.2	1.2	1.2	-	-	-
Суземский	0.6	0.6	0.5	0.2	-	-
Суражский	0.3	0.3	0.3	0.0	0.0	0.0
Трубчевский	1.3	1.3	1.1	0.2	-	-
Унечский	0.2	0.2	0.2	0.0	-	-
Городские округа	0.6	0.5	0.0	0.5	0.1	0.1
г. Брянск	0.1	0.1	-	0.1	-	-
г. Клинцы	0.2	0.1	-	0.1	0.1	0.1
г. Новозыбков	0.3	0.3	0.0	0.3	-	-
г. Сельцо	0.0	0.0	-	0.0	0.0	0.0
г. Фокино	0.0	0.0	-	0.0	-	-

*) По хозяйствам граждан, имевших земельные участки с площадью 4 и более соток и занимавшихся сельскохозяйственным производством.

78. ПОСЕВНАЯ ПЛОЩАДЬ ДЫНЬ ПОД УРОЖАЙ 2016 ГОДА В ХОЗЯЙСТВАХ НАСЕЛЕНИЯ

(гектаров)

	Хозяйства населения	в том числе				
		личные подсобные и другие индивидуальные хозяйства граждан	из них хозяйства		некоммерческие объединения граждан	
			личные подсобные	граждан, имеющих земельные участки для индивидуального жилищного строительства *)	всего	из них садоводческие
Брянская область	5.4	5.2	4.1	1.1	0.2	0.2
Муниципальные районы	5.2	5.0	4.1	0.9	0.1	0.1
Брасовский	0.1	0.1	0.1	0.0	-	-
Брянский	0.2	0.2	0.2	-	-	-
Выгоничский	0.3	0.3	0.3	-	0.0	0.0
Гордеевский	0.0	0.0	0.0	-	-	-
Дубровский	0.0	0.0	0.0	-	-	-
Дятьковский	0.0	0.0	-	0.0	-	-
Жирятинский	0.0	0.0	0.0	-	-	-
Жуковский	0.0	0.0	0.0	-	-	-
Злынковский	0.1	0.1	0.1	-	-	-
Карачевский	0.0	0.0	0.0	-	-	-
Клетнянский	0.0	0.0	-	0.0	-	-
Климовский	0.8	0.7	0.1	0.6	0.1	0.1
Клинцовский	0.3	0.3	0.3	-	-	-
Комаричский	0.0	0.0	0.0	-	-	-
Красногорский	1.0	1.0	1.0	-	-	-
Мглинский	0.0	0.0	0.0	-	-	-

	Хозяйства населения	в том числе				
		личные подсобные и другие индивидуальные хозяйства граждан	из них хозяйства		некоммерческие объединения граждан	
			личные подсобные	граждан, имеющих земельные участки для индивидуального жилищного строительства *)	всего	из них садоводческие
Навлинский	0.1	0.1	0.0	0.1	-	-
Новозыбковский	0.3	0.3	0.3	-	-	-
Погарский	0.2	0.2	0.1	0.1	-	-
Почепский	0.2	0.2	0.2	-	-	-
Рогнединский	0.0	0.0	0.0	-	-	-
Севский	0.1	0.1	0.1	0.0	-	-
Стародубский	0.6	0.6	0.6	-	-	-
Суземский	0.1	0.1	0.1	0.0	-	-
Суражский	0.1	0.1	0.1	0.0	-	-
Трубчевский	0.6	0.6	0.5	0.1	-	-
Унечский	0.1	0.1	0.1	0.0	-	-
Городские округа	0.2	0.2	-	0.2	0.1	0.1
г. Брянск	0.0	0.0	-	0.0	-	-
г. Клинцы	0.1	0.1	-	0.1	0.1	0.1
г. Новозыбков	0.0	0.0	-	0.0	-	-
г. Сельцо	0.0	0.0	-	0.0	0.0	0.0

*) По хозяйствам граждан, имевших земельные участки с площадью 4 и более соток и занимавшихся сельскохозяйственным производством.

79. ПОСЕВНАЯ ПЛОЩАДЬ ОВОЩЕЙ ЗАКРЫТОГО ГРУНТА ПОД УРОЖАЙ 2016 ГОДА В ХОЗЯЙСТВАХ НАСЕЛЕНИЯ

(гектаров)

	Хозяйства населения	в том числе					
		личные подсобные и другие индивидуальные хозяйства граждан	из них хозяйства		некоммерческие объединения граждан		
			личные подсобные	граждан, имеющих земельные участки для индивидуального жилищного строительства *)	всего	из них	
						садоводческие	огороднические
Брянская область	185.3	121.1	48.4	72.6	64.3	64.3	0.0
Муниципальные районы	84.9	70.6	47.6	23.0	14.3	14.3	0.0
Брасовский	0.9	0.9	0.9	0.0	-	-	-
Брянский	23.5	12.5	12.5	-	11.0	11.0	-
Выгоничский	3.0	2.8	2.7	0.0	0.2	0.2	-
Гордеевский	0.1	0.1	0.1	-	-	-	-
Дубровский	3.1	3.1	1.1	2.0	0.0	-	...
Дятьковский	7.3	6.5	1.2	5.3	0.7	0.7	-
Жирятинский	0.8	0.8	0.8	-	-	-	-
Жуковский	14.3	14.1	10.0	4.0	0.2	0.2	-
Злынковский	0.4	0.4	0.4	0.0	-	-	-
Карачевский	4.6	4.3	2.4	1.9	0.3	0.3	-
Клетнянский	1.7	1.7	0.2	1.5	-	-	-
Климовский	1.3	1.3	1.1	0.1	-	-	-
Клинцовский	1.5	1.5	1.5	-	-	-	-
Комаричский	0.0	0.0	0.0	-	-	-	-
Красногорский	1.4	1.4	1.4	0.0	-	-	-

	Хозяйства населения	в том числе					
		личные подсобные и другие индивидуальные хозяйства граждан	из них хозяйства		некоммерческие объединения граждан		
			личные подсобные	граждан, имеющих земельные участки для индивидуального жилищного строительства *)	всего	из них	
						садоводческие	огороднические
Мглинский	1.2	1.2	0.5	0.8	-	-	-
Навлинский	3.5	2.9	2.5	0.4	0.6	0.6	-
Новозыбковский	1.1	1.1	1.1	-	-	-	-
Погарский	0.9	0.9	0.5	0.5	-	-	-
Почепский	3.2	3.2	2.6	0.6	-	-	-
Рогнединский	0.7	0.7	0.7	0.0	-	-	-
Севский	0.9	0.9	0.4	0.5	-	-	-
Стародубский	0.1	0.1	0.1	-	-	-	-
Суземский	1.7	1.7	0.6	1.1	0.0	0.0	-
Суражский	0.8	0.7	0.2	0.6	0.1	0.1	-
Трубчевский	2.7	2.4	0.9	1.5	0.3	0.3	-
Унечский	4.2	3.3	1.2	2.1	1.0	1.0	-
Городские округа	100.4	50.4	0.8	49.6	50.0	50.0	0.0
г. Брянск	70.9	34.9	-	34.9	35.9	35.9	-
г. Клинцы	14.9	6.3	-	6.3	8.6	8.6	-
г. Новозыбков	3.9	3.1	0.2	2.9	0.8	0.8	0.0
г. Сельцо	5.8	4.4	-	4.4	1.4	1.4	-
г. Стародуб	0.6	0.6	0.6	0.0	-	-	-
г. Фокино	4.3	1.1	-	1.1	3.2	3.2	-

*) По хозяйствам граждан, имевших земельные участки с площадью 4 и более соток и занимавшихся сельскохозяйственным производством.

80. ПОСЕВНАЯ ПЛОЩАДЬ ОГУРЦОВ (ЗАКРЫТОГО ГРУНТА) ПОД УРОЖАЙ 2016 ГОДА В ХОЗЯЙСТВАХ НАСЕЛЕНИЯ

(гектаров)

	Хозяйства населения	в том числе					
		личные подсобные и другие индивидуальные хозяйства граждан	из них хозяйства		некоммерческие объединения граждан		
			личные подсобные	граждан, имеющих земельные участки для индивидуального жилищного строительства *)	всего	из них	
						садоводческие	огороднические
Брянская область	40.8	25.4	11.1	14.3	15.4	15.4	0.0
Муниципальные районы	16.5	14.4	11.0	3.4	2.1	2.1	-
Брасовский	0.1	0.1	0.1	0.0	-	-	-
Брянский	4.3	2.7	2.7	-	1.7	1.7	-
Выгоничский	0.6	0.6	0.6	0.0	0.0	0.0	-
Гордеевский	0.0	0.0	0.0	-	-	-	-
Дубровский	0.2	0.2	0.1	0.1	-	-	-
Дятьковский	0.8	0.6	0.1	0.5	0.2	0.2	-
Жирятинский	0.1	0.1	0.1	-	-	-	-
Жуковский	3.6	3.5	3.0	0.5	0.0	0.0	-
Злынковский	0.1	0.1	0.1	0.0	-	-	-
Карачевский	1.0	0.9	0.4	0.5	0.1	0.1	-
Клетнянский	0.2	0.2	0.0	0.2	-	-	-
Климовский	0.9	0.9	0.9	0.0	-	-	-
Клинцовский	0.4	0.4	0.4	-	-	-	-
Красногорский	0.2	0.2	0.2	-	-	-	-
Мглинский	0.2	0.2	0.1	0.2	-	-	-

	Хозяйства населения	в том числе					
		личные подсобные и другие индивидуальные хозяйства граждан	из них хозяйства		некоммерческие объединения граждан		
			личные подсобные	граждан, имеющих земельные участки для индивидуального жилищного строительства *)	всего	из них	
						садоводческие	огороднические
Навлинский	0.8	0.7	0.7	0.0	0.1	0.1	-
Новозыбковский	0.3	0.3	0.3	-	-	-	-
Погарский	0.3	0.3	0.1	0.2	-	-	-
Почепский	0.7	0.7	0.6	0.0	-	-	-
Рогнединский	0.0	0.0	0.0	-	-	-	-
Севский	0.3	0.3	0.1	0.2	-	-	-
Стародубский	0.1	0.1	0.1	-	-	-	-
Суземский	0.4	0.4	0.1	0.2	-	-	-
Суражский	0.2	0.2	0.0	0.2	0.0	0.0	-
Трубчевский	0.2	0.2	0.1	0.1	0.0	0.0	-
Унечский	0.6	0.6	0.3	0.4	0.0	0.0	-
Городские округа	24.3	10.9	0.1	10.9	13.4	13.4	0.0
г. Брянск	18.8	7.8	-	7.8	11.0	11.0	-
г. Клинцы	3.3	1.6	-	1.6	1.7	1.7	-
г. Новозыбков	0.8	0.7	0.0	0.6	0.1	0.1	0.0
г. Сельцо	0.9	0.7	-	0.7	0.2	0.2	-
г. Стародуб	0.0	0.0	0.0	-	-	-	-
г. Фокино	0.5	0.1	-	0.1	0.4	0.4	-

*) По хозяйствам граждан, имевших земельные участки с площадью 4 и более соток и занимавшихся сельскохозяйственным производством.

81. ПОСЕВНАЯ ПЛОЩАДЬ ПОМИДОРОВ (ЗАКРЫТОГО ГРУНТА) ПОД УРОЖАЙ 2016 ГОДА В ХОЗЯЙСТВАХ НАСЕЛЕНИЯ

(гектаров)

	Хозяйства населения	в том числе					
		личные подсобные и другие индивидуальные хозяйства граждан	из них хозяйства		некоммерческие объединения граждан		
			личные подсобные	граждан, имеющих земельные участки для индивидуального жилищного строительства *)	всего	из них	
						садоводческие	огороднические
Брянская область	105.9	72.9	28.2	44.7	33.0	33.0	0.0
Муниципальные районы	50.5	44.6	27.5	17.1	5.9	5.9	0.0
Брасовский	0.6	0.6	0.6	0.0	-	-	-
Брянский	11.2	7.5	7.5	-	3.7	3.7	-
Выгоничский	1.8	1.6	1.6	0.0	0.1	0.1	-
Гордеевский	0.1	0.1	0.1	-	-	-	-
Дубровский	2.6	2.6	0.9	1.7	0.0	-	0.0
Дятьковский	5.6	5.1	1.0	4.1	0.5	0.5	-
Жирятинский	0.6	0.6	0.6	-	-	-	-
Жуковский	7.2	7.0	4.2	2.8	0.2	0.2	-
Злынковский	0.3	0.3	0.3	-	-	-	-
Карачевский	2.7	2.6	1.5	1.1	0.1	0.1	-
Клетнянский	1.5	1.5	0.1	1.4	-	-	-
Климовский	0.4	0.4	0.2	0.1	-	-	-
Клинцовский	0.7	0.7	0.7	-	-	-	-
Комаричский	0.0	0.0	0.0	-	-	-	-
Красногорский	1.1	1.1	1.1	0.0	-	-	-

	Хозяйства населения	в том числе					
		личные подсобные и другие индивидуальные хозяйства граждан	из них хозяйства		некоммерческие объединения граждан		
			личные подсобные	граждан, имеющих земельные участки для индивидуального жилищного строительства *)	всего	из них	
						садоводческие	огороднические
Мглинский	0.8	0.8	0.3	0.5	-	-	-
Навлинский	1.7	1.6	1.3	0.3	0.1	0.1	-
Новозыбковский	0.7	0.7	0.7	-	-	-	-
Погарский	0.6	0.6	0.3	0.3	-	-	-
Почепский	2.1	2.1	1.7	0.5	-	-	-
Рогнединский	0.6	0.6	0.6	0.0	-	-	-
Севский	0.5	0.5	0.3	0.3	-	-	-
Стародубский	0.0	0.0	0.0	-	-	-	-
Суземский	1.2	1.2	0.4	0.8	0.0	0.0	-
Суражский	0.5	0.5	0.1	0.3	0.0	0.0	-
Трубчевский	2.2	1.9	0.6	1.3	0.3	0.3	-
Унечский	3.3	2.4	0.8	1.6	0.9	0.9	-
Городские округа	55.3	28.3	0.7	27.6	27.1	27.1	0.0
г. Брянск	37.3	18.7	-	18.7	18.6	18.6	-
г. Клинцы	8.7	3.3	-	3.3	5.4	5.4	-
г. Новозыбков	2.3	2.0	0.1	1.8	0.4	0.4	0.0
г. Сельцо	3.8	3.0	-	3.0	0.8	0.8	-
г. Стародуб	0.6	0.6	0.5	0.0	-	-	-
г. Фокино	2.6	0.7	-	0.7	1.9	1.9	-

*) По хозяйствам граждан, имевших земельные участки с площадью 4 и более соток и занимавшихся сельскохозяйственным производством.

82. ПОСЕВНАЯ ПЛОЩАДЬ ПЕРЦА СЛАДКОГО (ЗАКРЫТОГО ГРУНТА) ПОД УРОЖАЙ 2016 ГОДА В ХОЗЯЙСТВАХ НАСЕЛЕНИЯ

(гектаров)

	Хозяйства населения	в том числе					
		личные подсобные и другие индивидуальные хозяйства граждан	из них хозяйства		некоммерческие объединения граждан		
			личные подсобные	граждан, имеющих земельные участки для индивидуального жилищного строительства *)	всего	из них	
						садоводческие	огороднические
Брянская область	30.2	18.0	7.3	10.7	12.3	12.2	0.0
Муниципальные районы	13.9	9.4	7.3	2.2	4.5	4.5	-
Брасовский	0.1	0.1	0.1	0.0	-	-	-
Брянский	5.9	1.9	1.9	-	4.0	4.0	-
Выгоничский	0.4	0.4	0.4	0.0	0.0	0.0	-
Гордеевский	0.0	0.0	0.0	-	-	-	-
Дубровский	0.3	0.3	0.1	0.1	-	-	-
Дятьковский	0.8	0.7	0.2	0.5	0.1	0.1	-
Жирятинский	0.1	0.1	0.1	-	-	-	-
Жуковский	3.3	3.3	2.6	0.7	-	-	-
Злынковский	0.0	0.0	0.0	-	-	-	-
Карачевский	0.7	0.6	0.4	0.2	0.1	0.1	-
Клетнянский	0.0	0.0	0.0	0.0	-	-	-
Климовский	0.0	0.0	0.0	0.0	-	-	-
Клинцовский	0.2	0.2	0.2	-	-	-	-
Комаричский	0.0	0.0	0.0	-	-	-	-
Красногорский	0.1	0.1	0.1	-	-	-	-

	Хозяйства населения	в том числе					
		личные подсобные и другие индивидуальные хозяйства граждан	из них хозяйства		некоммерческие объединения граждан		
			личные подсобные	граждан, имеющих земельные участки для индивидуального жилищного строительства *)	всего	из них	
						садоводческие	огороднические
Мглинский	0.1	0.1	0.0	0.1	-	-	-
Навлинский	0.7	0.5	0.4	0.1	0.2	0.2	-
Новозыбковский	0.2	0.2	0.2	-	-	-	-
Погарский	0.0	0.0	0.0	0.0	-	-	-
Почепский	0.3	0.3	0.2	0.1	-	-	-
Рогнединский	0.1	0.1	0.1	-	-	-	-
Севский	0.1	0.1	0.0	0.0	-	-	-
Стародубский	0.0	0.0	0.0	-	-	-	-
Суземский	0.2	0.2	0.1	0.1	-	-	-
Суражский	0.1	0.1	0.0	0.1	-	-	-
Трубчевский	0.1	0.1	0.0	0.1	0.0	0.0	-
Унечский	0.2	0.2	0.1	0.1	0.1	0.1	-
Городские округа	16.3	8.6	0.0	8.5	7.8	7.8	0.0
г. Брянск	11.4	6.3	-	6.3	5.1	5.1	-
г. Клинцы	2.3	1.0	-	1.0	1.3	1.3	-
г. Новозыбков	0.5	0.3	0.0	0.3	0.2	0.2	0.0
г. Сельцо	0.9	0.6	-	0.6	0.3	0.3	-
г. Стародуб	0.0	0.0	0.0	-	-	-	-
г. Фокино	1.1	0.3	-	0.3	0.8	0.8	-

*) По хозяйствам граждан, имевших земельные участки с площадью 4 и более соток и занимавшихся сельскохозяйственным производством.

83. ПОСЕВНАЯ ПЛОЩАДЬ БАКЛАЖАНОВ (ЗАКРЫТОГО ГРУНТА) ПОД УРОЖАЙ 2016 ГОДА В ХОЗЯЙСТВАХ НАСЕЛЕНИЯ

(гектаров)

	Хозяйства населения	в том числе				
		личные подсобные и другие индивидуальные хозяйства граждан	из них хозяйства		некоммерческие объединения граждан	
			личные подсобные	граждан, имеющих земельные участки для индивидуального жилищного строительства *)	всего	из них садоводческие
Брянская область	5.8	3.3	1.1	2.3	2.5	2.5
Муниципальные районы	2.4	1.3	1.1	0.2	1.1	1.1
Брасовский	0.0	0.0	0.0	-	-	-
Брянский	1.2	0.3	0.3	-	0.9	0.9
Выгоничский	0.1	0.1	0.1	0.0	-	-
Гордеевский	0.0	0.0	0.0	-	-	-
Дубровский	0.0	0.0	0.0	0.0	-	-
Дятьковский	0.1	0.1	0.0	0.1	0.0	0.0
Жирятинский	0.0	0.0	0.0	-	-	-
Жуковский	0.2	0.2	0.2	0.0	-	-
Злынковский	0.0	0.0	0.0	-	-	-
Карачевский	0.1	0.1	0.1	0.0	0.0	0.0
Клетнянский	0.0	0.0	0.0	-	-	-
Климовский	0.0	0.0	0.0	-	-	-
Клинцовский	0.1	0.1	0.1	-	-	-
Красногорский	0.0	0.0	0.0	-	-	-
Мглинский	0.0	0.0	0.0	0.0	-	-
Навлинский	0.3	0.1	0.1	-	0.2	0.2
Новозыбковский	0.0	0.0	0.0	-	-	-

	Хозяйства населения	в том числе				
		личные подсобные и другие индивидуальные хозяйства граждан	из них хозяйства		некоммерческие объединения граждан	
			личные подсобные	граждан, имеющих земельные участки для индивидуального жилищного строительства *)	всего	из них садоводческие
Погарский	0.0	0.0	0.0	0.0	-	-
Почепский	0.1	0.1	0.1	0.0	-	-
Рогнединский	0.0	0.0	0.0	-	-	-
Севский	0.0	0.0	0.0	0.0	-	-
Суземский	0.0	0.0	0.0	0.0	-	-
Суражский	0.0	0.0	0.0	0.0	0.0	0.0
Трубчевский	0.0	0.0	0.0	0.0	-	-
Унечский	0.0	0.0	0.0	0.0	-	-
Городские округа	3.4	2.0	0.0	2.0	1.4	1.4
г. Брянск	2.6	1.6	-	1.6	0.9	0.9
г. Клинцы	0.4	0.2	-	0.2	0.2	0.2
г. Новозыбков	0.3	0.2	0.0	0.1	0.1	0.1
г. Сельцо	0.1	0.0	-	0.0	0.1	0.1
г. Фокино	0.1	0.0	-	0.0	0.1	0.1

*) По хозяйствам граждан, имевших земельные участки с площадью 4 и более соток и занимавшихся сельскохозяйственным производством.

84. ПОСЕВНАЯ ПЛОЩАДЬ КОРМОВЫХ КУЛЬТУР ПОД УРОЖАЙ 2016 ГОДА В ХОЗЯЙСТВАХ НАСЕЛЕНИЯ

(гектаров)

	Хозяйства населения	в том числе					
		личные подсобные и другие индивидуальные хозяйства граждан	из них хозяйства		некоммерческие объединения граждан		
			личные подсобные	граждан, имеющих земельные участки для индивидуального жилищного строительства *)	всего	из них	
						садоводческие	огороднические
Брянская область	4104.5	4072.1	4018.0	54.1	32.4	16.4	16.0
Муниципальные районы	4094.6	4062.7	4016.0	46.8	31.8	15.8	16.0
Брасовский	81.0	81.0	79.0	2.0	-	-	-
Брянский	90.5	90.5	90.5	-	0.0	0.0	-
Выгоничский	30.8	27.9	27.9	-	3.0	3.0	-
Гордеевский	16.5	16.5	16.5	-	-	-	-
Дубровский	87.2	87.2	84.8	2.4	-	-	-
Дятьковский	8.7	8.7	5.3	3.5	-	-	-
Жирятинский	350.4	350.4	350.4	-	-	-	-
Жуковский	286.6	286.2	285.9	0.2	0.4	-	0.4
Злынковский	36.4	36.4	36.4	-	-	-	-
Карачевский	49.7	49.7	49.4	0.2	-	-	-
Клетнянский	58.2	58.2	56.2	2.0	-	-	-
Климовский	69.9	68.7	68.7	0.0	1.2	1.2	-
Клинцовский	389.3	389.3	389.3	-	-	-	-
Комаричский	79.3	62.1	61.6	0.5	17.2	8.4	8.9
Красногорский	66.1	66.1	65.2	0.9	-	-	-

	Хозяйства населения	в том числе					
		личные подсобные и другие индивидуальные хозяйства граждан	из них хозяйства		некоммерческие объединения граждан		
			личные подсобные	граждан, имеющих земельные участки для индивидуального жилищного строительства *)	всего	из них	
						садоводческие	огороднические
Мглинский	272.5	272.5	261.2	11.3	-	-	-
Навлинский	315.3	315.3	312.5	2.8	-	-	-
Новозыбковский	19.1	19.1	19.1	-	-	-	-
Погарский	482.3	482.3	478.1	4.2	-	-	-
Почепский	261.4	257.6	257.6	0.0	3.8	1.3	2.5
Рогнединский	17.9	17.9	17.9	0.0	-	-	-
Севский	101.9	101.9	100.4	1.4	-	-	-
Стародубский	306.8	306.8	306.8	-	-	-	-
Суземский	44.7	44.5	37.0	7.5	0.3	0.3	-
Суражский	340.5	338.3	336.9	1.4	2.2	-	2.2
Трубчевский	146.2	142.5	136.9	5.6	3.8	1.7	2.1
Унечский	85.2	85.2	84.5	0.7	-	-	-
Городские округа	9.9	9.3	2.0	7.3	0.6	0.6	-
г. Брянск	0.8	0.8	-	0.8	-	-	-
г. Клинцы	5.1	4.6	-	4.6	0.5	0.5	-
г. Новозыбков	1.6	1.6	0.0	1.6	-	-	-
г. Сельцо	0.2	0.1	-	0.1	0.1	0.1	-
г. Стародуб	2.1	2.1	2.0	0.1	-	-	-
г. Фокино	0.1	0.1	-	0.1	-	-	-

*) По хозяйствам граждан, имевших земельные участки с площадью 4 и более соток и занимавшихся сельскохозяйственным производством.

ПОСЕВНЫЕ ПЛОЩАДИ В ЛИЧНЫХ ПОДСОБНЫХ И ДРУГИХ ИНДИВИДУАЛЬНЫХ ХОЗЯЙСТВАХ ГРАЖДАН В СЕЛЬСКИХ ПОСЕЛЕНИЯХ

85. ОБЩАЯ ПОСЕВНАЯ ПЛОЩАДЬ СЕЛЬСКОХОЗЯЙСТВЕННЫХ КУЛЬТУР ПОД УРОЖАЙ 2016 ГОДА В ЛИЧНЫХ ПОДСОБНЫХ И ДРУГИХ ИНДИВИДУАЛЬНЫХ ХОЗЯЙСТВАХ ГРАЖДАН СЕЛЬСКИХ ПОСЕЛЕНИЙ

(гектаров)

	Личные подсобные и другие индивидуальные хозяйства граждан	в том числе хозяйства	
		личные подсобные	граждан, имеющих земельные участки для индивидуального жилищного строительства *)
Брянская область	27826.7	27825.0	1.7
Муниципальные районы	27826.7	27825.0	1.7
Брасовский	643.0	643.0	-
Брянский	1598.1	1598.1	-
Выгоничский	639.9	639.9	0.0
Гордеевский	886.0	886.0	-
Дубровский	407.2	407.2	-
Дятьковский	168.6	168.6	-
Жирятинский	1050.0	1050.0	-
Жуковский	1189.6	1189.6	-
Злынковский	500.0	500.0	-
Карачевский	420.0	419.9	0.0
Клетнянский	961.5	961.5	-
Климовский	1338.8	1338.8	-
Клинцовский	1256.8	1256.8	-
Комаричский	519.3	518.9	0.4
Красногорский	1005.4	1005.4	-
Мглинский	1491.4	1491.4	-

	Личные подсобные и другие индивидуальные хозяйства граждан	в том числе хозяйства	
		личные подсобные	граждан, имеющих земельные участки для индивидуального жилищного строительства *)
Навлинский	1890.5	1890.5	-
Новозыбковский	801.8	801.8	-
Погарский	1800.8	1800.8	-
Почепский	2023.4	2023.4	-
Рогнединский	159.3	159.3	-
Севский	710.9	710.9	-
Стародубский	2505.5	2505.5	-
Суземский	683.9	683.9	-
Суражский	1324.8	1324.8	-
Трубчевский	1074.1	1072.8	1.3
Унечский	776.2	776.2	-

*) По хозяйствам граждан, имевших земельные участки с площадью 4 и более соток и занимавшихся сельскохозяйственным производством.

86. ПОСЕВНАЯ ПЛОЩАДЬ КАРТОФЕЛЯ ПОД УРОЖАЙ 2016 ГОДА В ЛИЧНЫХ ПОДСОБНЫХ И ДРУГИХ ИНДИВИДУАЛЬНЫХ ХОЗЯЙСТВАХ ГРАЖДАН СЕЛЬСКИХ ПОСЕЛЕНИЙ

(гектаров)

	Личные подсобные и другие индивидуальные хозяйства граждан	в том числе хозяйства	
		личные подсобные	граждан, имеющих земельные участки для индивидуального жилищного строительства *)
Брянская область	13493.4	13492.3	1.1
Муниципальные районы	13493.4	13492.3	1.1
Брасовский	359.9	359.9	-
Брянский	1261.6	1261.6	-
Выгоничский	387.5	387.5	-
Гордеевский	386.3	386.3	-
Дубровский	218.8	218.8	-
Дятьковский	124.4	124.4	-
Жирятинский	335.8	335.8	-
Жуковский	609.2	609.2	-
Злынковский	133.5	133.5	-
Карачевский	296.7	296.7	0.0
Клетнянский	371.1	371.1	-
Климовский	724.9	724.9	-
Клинцовский	430.2	430.2	-
Комаричский	361.0	360.7	0.3
Красногорский	313.4	313.4	-
Мглинский	559.8	559.8	-
Навлинский	679.9	679.9	-
Новозыбковский	534.5	534.5	-

	Личные подсобные и другие индивидуальные хозяйства граждан	в том числе хозяйства	
		личные подсобные	граждан, имеющих земельные участки для индивидуального жилищного строительства *)
Погарский	912.5	912.5	-
Почепский	942.7	942.7	-
Рогнединский	127.3	127.3	-
Севский	324.7	324.7	-
Стародубский	1221.6	1221.6	-
Суземский	259.5	259.5	-
Суражский	513.1	513.1	-
Трубчевский	665.9	665.0	0.8
Унечский	437.6	437.6	-

*) По хозяйствам граждан, имевших земельные участки с площадью 4 и более соток и занимавшихся сельскохозяйственным производством.

87. ПОСЕВНАЯ ПЛОЩАДЬ ОВОЩНЫХ И БАХЧЕВЫХ КУЛЬТУР ПОД УРОЖАЙ 2016 ГОДА В ЛИЧНЫХ ПОДСОБНЫХ И ДРУГИХ ИНДИВИДУАЛЬНЫХ ХОЗЯЙСТВАХ ГРАЖДАН СЕЛЬСКИХ ПОСЕЛЕНИЙ

(гектаров)

	Личные подсобные и другие индивидуальные хозяйства граждан	в том числе хозяйства	
		личные подсобные	граждан, имеющих земельные участки для индивидуального жилищного строительства *)
Брянская область	2444.7	2444.5	0.3
Муниципальные районы	2444.7	2444.5	0.3
Брасовский	48.1	48.1	-
Брянский	230.7	230.7	-
Выгоничский	81.2	81.1	0.0
Гордеевский	72.5	72.5	-
Дубровский	20.3	20.3	-
Дятьковский	21.8	21.8	-
Жирятинский	59.1	59.1	-
Жуковский	64.0	64.0	-
Злынковский	16.9	16.9	-
Карачевский	64.9	64.9	0.0
Клетнянский	39.1	39.1	-
Климовский	168.3	168.3	-
Клинцовский	181.9	181.9	-
Комаричский	61.6	61.5	0.1
Красногорский	26.8	26.8	-
Мглинский	55.2	55.2	-
Навлинский	188.0	188.0	-
Новозыбковский	116.6	116.6	-

	Личные подсобные и другие индивидуальные хозяйства граждан	в том числе хозяйства	
		личные подсобные	граждан, имеющих земельные участки для индивидуального жилищного строительства *)
Погарский	102.0	102.0	-
Почепский	131.5	131.5	-
Рогнединский	13.4	13.4	-
Севский	59.3	59.3	-
Стародубский	232.4	232.4	-
Суземский	129.5	129.5	-
Суражский	52.4	52.4	-
Трубчевский	98.6	98.5	0.1
Унечский	108.8	108.8	-

*) По хозяйствам граждан, имевших земельные участки с площадью 4 и более соток и занимавшихся сельскохозяйственным производством.

ПОСЕВНЫЕ ПЛОЩАДИ В ЛИЧНЫХ ПОДСОБНЫХ И ДРУГИХ ИНДИВИДУАЛЬНЫХ ХОЗЯЙСТВАХ ГРАЖДАН В ГОРОДСКИХ ОКРУГАХ И ГОРОДСКИХ ПОСЕЛЕНИЯХ

88. ОБЩАЯ ПОСЕВНАЯ ПЛОЩАДЬ СЕЛЬСКОХОЗЯЙСТВЕННЫХ КУЛЬТУР ПОД УРОЖАЙ 2016 ГОДА В ЛИЧНЫХ ПОДСОБНЫХ И ДРУГИХ ИНДИВИДУАЛЬНЫХ ХОЗЯЙСТВАХ ГРАЖДАН ГОРОДСКИХ ОКРУГОВ И ГОРОДСКИХ ПОСЕЛЕНИЙ

(гектаров)

	Личные подсобные и другие индивидуальные хозяйства граждан	в том числе хозяйства	
		личные подсобные	граждан, имеющих земельные участки для индивидуального жилищного строительства *)
Брянская область	5907.3	1771.3	4136.0
Муниципальные районы	3927.3	1498.3	2429.0
Брасовский	165.8	146.4	19.4
Выгоничский	148.1	143.0	5.1
Дубровский	162.5	53.8	108.7
Дятьковский	398.0	40.0	358.1
Жуковский	202.1	44.2	158.0
Злынковский	101.5	96.5	4.9
Карачевский	462.3	347.9	114.4
Клетнянский	201.0	4.2	196.8
Климовский	169.4	8.7	160.7
Комаричский	139.0	131.8	7.2
Красногорский	165.6	162.6	3.0
Мглинский	129.9	42.1	87.8
Навлинский	282.5	64.7	217.8
Погарский	133.5	0.1	133.4
Почепский	216.9	-	216.9
Рогнединский	111.2	110.5	0.7

	Личные подсобные и другие индивидуальные хозяйства граждан	в том числе хозяйства	
		личные подсобные	граждан, имеющих земельные участки для индивидуального жилищного строительства *)
Севский	135.6	38.8	96.9
Суземский	192.8	25.3	167.5
Суражский	76.8	-	76.8
Трубчевский	186.4	2.8	183.5
Унечский	146.5	34.9	111.5
Городские округа	1980.0	273.1	1706.9
г. Брянск	647.9	-	647.9
г. Клинцы	433.6	-	433.6
г. Новозыбков	407.5	18.9	388.6
г. Сельцо	153.2	-	153.2
г. Стародуб	276.8	254.1	22.7
г. Фокино	60.9	-	60.9

*) По хозяйствам граждан, имевших земельные участки с площадью 4 и более соток и занимавшихся сельскохозяйственным производством.

89. ПОСЕВНАЯ ПЛОЩАДЬ КАРТОФЕЛЯ ПОД УРОЖАЙ 2016 ГОДА В ЛИЧНЫХ ПОДСОБНЫХ И ДРУГИХ ИНДИВИДУАЛЬНЫХ ХОЗЯЙСТВАХ ГРАЖДАН ГОРОДСКИХ ОКРУГОВ И ГОРОДСКИХ ПОСЕЛЕНИЙ

(гектаров)

	Личные подсобные и другие индивидуальные хозяйства граждан	в том числе хозяйства	
		личные подсобные	граждан, имеющих земельные участки для индивидуального жилищного строительства *)
Брянская область	4045.5	1282.5	2763.1
Муниципальные районы	2820.2	1051.1	1769.1
Брасовский	123.5	110.1	13.4
Выгоничский	96.8	92.6	4.2
Дубровский	120.8	42.6	78.2
Дятьковский	310.6	32.9	277.6
Жуковский	146.6	34.7	111.9
Злынковский	70.4	66.5	3.9
Карачевский	321.4	231.1	90.3
Клетнянский	180.3	3.5	176.8
Климовский	104.6	5.6	99.0
Комаричский	110.7	105.1	5.6
Красногорский	95.1	93.6	1.5
Мглинский	97.0	31.7	65.2
Навлинский	179.0	46.4	132.6
Погарский	91.8	0.1	91.8
Почепский	177.0	-	177.0
Рогнединский	88.9	88.3	0.6
Севский	93.9	25.3	68.7
Суземский	138.1	18.6	119.5
Суражский	57.6	-	57.6

	Личные подсобные и другие индивидуальные хозяйства граждан	в том числе хозяйства	
		личные подсобные	граждан, имеющих земельные участки для индивидуального жилищного строительства *)
Трубчевский	139.7	2.3	137.4
Унечский	76.5	20.2	56.3
Городские округа	1225.3	231.4	993.9
г. Брянск	316.8	-	316.8
г. Клинцы	209.0	-	209.0
г. Новозыбков	278.9	11.7	267.2
г. Сельцо	131.4	-	131.4
г. Стародуб	240.0	219.6	20.4
г. Фокино	49.1	-	49.1

*) По хозяйствам граждан, имевших земельные участки с площадью 4 и более соток и занимавшихся сельскохозяйственным производством.

90. ПОСЕВНАЯ ПЛОЩАДЬ ОВОЩНЫХ И БАХЧЕВЫХ КУЛЬТУР ПОД УРОЖАЙ 2016 ГОДА В ЛИЧНЫХ ПОДСОБНЫХ И ДРУГИХ ИНДИВИДУАЛЬНЫХ ХОЗЯЙСТВАХ ГРАЖДАН ГОРОДСКИХ ОКРУГОВ И ГОРОДСКИХ ПОСЕЛЕНИЙ

(гектаров)

	Личные подсобные и другие индивидуальные хозяйства граждан	в том числе хозяйства	
		личные подсобные	граждан, имеющих земельные участки для индивидуального жилищного строительства *)
Брянская область	1584.7	306.2	1278.6
Муниципальные районы	860.2	266.9	593.3
Брасовский	30.7	26.7	4.0
Выгоничский	29.7	28.8	0.9
Дубровский	25.6	4.8	20.8
Дятьковский	74.1	4.3	69.8
Жуковский	54.0	8.2	45.8
Злынковский	24.8	23.7	1.1
Карачевский	81.9	58.0	23.9
Клетнянский	17.4	0.4	17.0
Климовский	64.7	3.1	61.6
Комаричский	23.3	22.1	1.2
Красногорский	32.8	32.1	0.7
Мглинский	14.6	4.8	9.8
Навлинский	95.2	12.9	82.3
Погарский	35.7	0.0	35.7
Почепский	39.9	-	39.9
Рогнединский	8.5	8.5	0.1
Севский	36.8	10.0	26.8
Суземский	45.8	5.5	40.3
Суражский	17.3	-	17.3

	Личные подсобные и другие индивидуальные хозяйства граждан	в том числе хозяйства	
		личные подсобные	граждан, имеющих земельные участки для индивидуального жилищного строительства *)
Трубчевский	41.1	0.5	40.6
Унечский	66.6	12.6	54.1
Городские округа	724.6	39.3	685.3
г. Брянск	330.2	-	330.2
г. Клинцы	205.7	-	205.7
г. Новозыбков	120.8	6.8	114.1
г. Сельцо	21.7	-	21.7
г. Стародуб	34.8	32.5	2.3
г. Фокино	11.4	-	11.4

*) По хозяйствам граждан, имевших земельные участки с площадью 4 и более соток и занимавшихся сельскохозяйственным производством.

ПОСЕВНЫЕ ПЛОЩАДИ, ЗАСЕЯННЫЕ ЭЛИТНЫМИ СЕМЕНАМИ

ПОСЕВНЫЕ ПЛОЩАДИ, ЗАСЕЯННЫЕ ЭЛИТНЫМИ СЕМЕНАМИ

91. ПОСЕВНАЯ ПЛОЩАДЬ ЗЕРНОВЫХ И ЗЕРНОБОБОВЫХ КУЛЬТУР, ЗАСЕЯННАЯ ЭЛИТНЫМИ СЕМЕНАМИ ПОД УРОЖАЙ 2016 ГОДА В СЕЛЬСКОХОЗЯЙСТВЕННЫХ ОРГАНИЗАЦИЯХ, КРЕСТЬЯНСКИХ (ФЕРМЕРСКИХ) ХОЗЯЙСТВАХ И У ИНДИВИДУАЛЬНЫХ ПРЕДПРИНИМАТЕЛЕЙ

	Посевные площади, га				Удельный вес в общей площади посевов зерновых и зернобобовых культур, процентов			
	Сельскохозяйственные организации	из них		Крестьянские (фермерские) хозяйства и индивидуальные предприниматели	Сельскохозяйственные организации	из них		Крестьянские (фермерские) хозяйства и индивидуальные предприниматели
		сельскохозяйственные организации, не относящиеся к субъектам малого предпринимательства	малые предприятия			сельскохозяйственные организации, не относящиеся к субъектам малого предпринимательства	малые предприятия	
Брянская область	17755.3	7056.3	9607.0	6750.4	6.1	4.7	7.0	7.2
Муниципальные районы	17755.3	7056.3	9607.0	6750.4	6.1	4.7	7.0	7.2
Брасовский	1364.0	...	...	55.0	7.2	...	...	1.7
Брянский	2583.0	1671.0	-	-	19.3	14.8	-	-
Выгоничский	...	...	-	100.0	...	...	-	12.3
Гордеевский	...	-	...	35.0	...	-	...	1.3
Дубровский	649.0	-	649.0	20.0	10.4	-	11.2	1.2
Жуковский	...	...	-	639.0	...	...	-	34.7
Карачевский	1814.0	...	1779.0	1039.0	18.1	...	22.3	8.1
Климовский	348.0	-	348.0	53.0	2.9	-	6.6	1.5
Клинцовский	1558.3	...	1185.0	1029.0	19.4	...	24.1	16.3
Комаричский	...	-	...	-	...	-	...	-
Навлинский	200.0	-	200.0	-	2.6	-	2.6	-
Новозыбковский	915.0	...	515.0	-	7.1	...	7.1	-

	Посевные площади, га				Удельный вес в общей площади посевов зерновых и зернобобовых культур, процентов			
	Сельско-хозяйственные организации	из них		Крестьянские (фермерские) хозяйства и индивидуальные предприниматели	Сельско-хозяйственные организации	из них		Крестьянские (фермерские) хозяйства и индивидуальные предприниматели
		сельско-хозяйственные организации, не относящиеся к субъектам малого предприни-мательства	малые предприятия			сельско-хозяйственные организации, не относящиеся к субъектам малого предприни-мательства	малые предприятия	
Погарский	1368.0	...	268.0	1753.0	10.7	...	2.9	29.7
Почепский	...	...	-	150.0	...	...	-	4.0
Рогнединский	...	...	-	-	...	...	-	-
Севский	2036.0	...	1466.0	300.0	6.6	...	16.7	6.3
Стародубский	2933.0	853.0	2080.0	1207.0	13.0	9.5	15.4	6.3
Суземский	188.0	...	...	338.4	1.6	...	...	8.4
Суражский	80.0	-	-	-	1.9	-	-	-
Трубчевский	...	...	-	32.0	...	...	-	2.8
Унечский	431.0	...	...	-	8.8	...	...	-

92. ПОСЕВНАЯ ПЛОЩАДЬ ПШЕНИЦЫ, ЗАСЕЯННАЯ ЭЛИТНЫМИ СЕМЕНАМИ ПОД УРОЖАЙ 2016 ГОДА В СЕЛЬСКОХОЗЯЙСТВЕННЫХ ОРГАНИЗАЦИЯХ, КРЕСТЬЯНСКИХ (ФЕРМЕРСКИХ) ХОЗЯЙСТВАХ И У ИНДИВИДУАЛЬНЫХ ПРЕДПРИНИМАТЕЛЕЙ

	Посевные площади, га				Удельный вес в общей площади посевов пшеницы, процентов			
	Сельскохозяйственные организации	из них		Крестьянские (фермерские) хозяйства и индивидуальные предприниматели	Сельскохозяйственные организации	из них		Крестьянские (фермерские) хозяйства и индивидуальные предприниматели
		сельскохозяйственные организации, не относящиеся к субъектам малого предпринимательства	малые предприятия			сельскохозяйственные организации, не относящиеся к субъектам малого предпринимательства	малые предприятия	
Брянская область	8251.3	3375.3	4499.0	2189.0	8.3	7.5	8.4	5.0
Муниципальные районы	8251.3	3375.3	4499.0	2189.0	8.3	7.5	8.4	5.0
Брасовский	...	-	...	-	...	-	...	-
Брянский	1342.0	965.0	-	-	17.7	14.7	-	-
Выгоничский	...	...	-	100.0	...	...	-	25.1
Гордеевский	...	-	...	-	...	-	...	-
Дубровский	225.0	-	225.0	10.0	11.6	-	11.6	1.1
Жуковский	...	...	-	428.0	...	...	-	45.4
Карачевский	852.0	...	817.0	669.0	18.6	...	22.5	9.3
Климовский	...	-	...	20.0	...	-	...	1.2
Клинцовский	436.3	...	...	225.0	24.0	...	...	28.6
Комаричский	...	-	...	-	...	-	...	-
Навлинский	...	-	...	-	...	-	...	-
Новозыбковский	...	-	...	-	...	-	...	-
Погарский	828.0	...	...	29.0	10.7	...	...	0.9
Почепский	...	...	-	-	...	...	-	-

	Посевные площади, га				Удельный вес в общей площади посевов пшеницы, процентов			
	Сельскохозяйственные организации	из них		Крестьянские (фермерские) хозяйства и индивидуальные предприниматели	Сельскохозяйственные организации	из них		Крестьянские (фермерские) хозяйства и индивидуальные предприниматели
		сельскохозяйственные организации, не относящиеся к субъектам малого предпринимательства	малые предприятия			сельскохозяйственные организации, не относящиеся к субъектам малого предпринимательства	малые предприятия	
Севский	1300.0	...	730.0	200.0	12.9	...	15.8	6.0
Стародубский	1799.0	...	1249.0	465.0	19.0	...	18.9	3.5
Суземский	188.0	...	...	18.0	6.8	...	...	1.2
Трубчевский	...	...	-	25.0	...	...	-	4.7
Унечский	414.0	...	...	-	18.6	...	...	-

93. ПОСЕВНАЯ ПЛОЩАДЬ ПШЕНИЦЫ ТВЕРДОЙ, ЗАСЕЯННАЯ ЭЛИТНЫМИ СЕМЕНАМИ ПОД УРОЖАЙ 2016 ГОДА В СЕЛЬСКОХОЗЯЙСТВЕННЫХ ОРГАНИЗАЦИЯХ, КРЕСТЬЯНСКИХ (ФЕРМЕРСКИХ) ХОЗЯЙСТВАХ И У ИНДИВИДУАЛЬНЫХ ПРЕДПРИНИМАТЕЛЕЙ

	Посевные площади, га			Удельный вес в общей площади посевов пшеницы твердой, процентов		
	Сельскохозяйственные организации	из них малые предприятия	Крестьянские (фермерские) хозяйства и индивидуальные предприниматели	Сельскохозяйственные организации	из них малые предприятия	Крестьянские (фермерские) хозяйства и индивидуальные предприниматели
Брянская область	130.0	130.0	170.0	5.9	5.9	22.7
Муниципальные районы	130.0	130.0	170.0	5.9	5.9	22.7
Клинцовский	50.0	...	145.0	16.7	...	24.2
Погарский	-	-	25.0	-	-	19.2
Стародубский	80.0	80.0	-	4.4	4.4	-

94. ПОСЕВНАЯ ПЛОЩАДЬ РЖИ, ЗАСЕЯННАЯ ЭЛИТНЫМИ СЕМЕНАМИ ПОД УРОЖАЙ 2016 ГОДА В СЕЛЬСКОХОЗЯЙСТВЕННЫХ ОРГАНИЗАЦИЯХ, КРЕСТЬЯНСКИХ (ФЕРМЕРСКИХ) ХОЗЯЙСТВАХ И У ИНДИВИДУАЛЬНЫХ ПРЕДПРИНИМАТЕЛЕЙ

	Посевные площади, га				Удельный вес в общей площади посевов ржи, процентов			
	Сельскохозяйственные организации	из них		Крестьянские (фермерские) хозяйства и индивидуальные предприниматели	Сельскохозяйственные организации	из них		Крестьянские (фермерские) хозяйства и индивидуальные предприниматели
		сельскохозяйственные организации, не относящиеся к субъектам малого предпринимательства	малые предприятия			сельскохозяйственные организации, не относящиеся к субъектам малого предпринимательства	малые предприятия	
Брянская область	2221.0	581.0	1540.0	209.4	7.8	9.1	7.0	2.4
Муниципальные районы	2221.0	581.0	1540.0	209.4	7.8	9.1	7.0	2.4
Выгоничский	...	...	-	-	...	...	-	-
Дубровский	...	-	...	-	...	-	...	-
Климовский	...	-	...	-	...	-	...	-
Клинцовский	470.0	-	470.0	60.0	18.7	-	22.3	3.4
Навлинский	...	-	...	-	...	-	...	-
Новозыбковский	830.0	...	430.0	-	18.5	...	15.4	-
Погарский	...	...	-	-	...	...	-	-
Севский	188.0	-	188.0	-	21.4	-	21.4	-
Стародубский	222.0	-	222.0	-	16.6	-	19.9	-
Суземский	-	-	-	149.4	-	-	-	46.1
Трубчевский	...	...	-	-	...	...	-	-
Унечский	...	-	...	-	...	-	...	-

95. ПОСЕВНАЯ ПЛОЩАДЬ ЯЧМЕНЯ, ЗАСЕЯННАЯ ЭЛИТНЫМИ СЕМЕНАМИ ПОД УРОЖАЙ 2016 ГОДА В СЕЛЬСКОХОЗЯЙСТВЕННЫХ ОРГАНИЗАЦИЯХ, КРЕСТЬЯНСКИХ (ФЕРМЕРСКИХ) ХОЗЯЙСТВАХ И У ИНДИВИДУАЛЬНЫХ ПРЕДПРИНИМАТЕЛЕЙ

	Посевные площади, га				Удельный вес в общей площади посевов ячменя, процентов			
	Сельскохозяйственные организации	из них		Крестьянские (фермерские) хозяйства и индивидуальные предприниматели	Сельскохозяйственные организации	из них		Крестьянские (фермерские) хозяйства и индивидуальные предприниматели
		сельскохозяйственные организации, не относящиеся к субъектам малого предпринимательства	малые предприятия			сельскохозяйственные организации, не относящиеся к субъектам малого предпринимательства	малые предприятия	
Брянская область	1589.0	835.0	689.0	591.0	11.1	12.5	9.3	11.4
Муниципальные районы	1589.0	835.0	689.0	591.0	11.1	12.5	9.3	11.4
Брасовский	...	...	-	-	...	...	-	-
Брянский	362.0	297.0	-	-	31.4	27.3	-	-
Дубровский	...	-	...	-	...	-	...	-
Жуковский	...	...	-	50.0	...	...	-	18.9
Карачевский	...	-	...	75.0	...	-	...	3.7
Климовский	-	-	-	16.0	-	-	-	12.8
Погарский	140.0	...	...	420.0	17.1	...	...	66.0
Почепский	...	...	-	-	...	...	-	-
Севский	...	-	...	-	...	-	...	-
Стародубский	223.0	...	...	30.0	14.2	...	...	2.8

96. ПОСЕВНАЯ ПЛОЩАДЬ ОВСА, ЗАСЕЯННАЯ ЭЛИТНЫМИ СЕМЕНАМИ ПОД УРОЖАЙ 2016 ГОДА В СЕЛЬСКОХОЗЯЙСТВЕННЫХ ОРГАНИЗАЦИЯХ, КРЕСТЬЯНСКИХ (ФЕРМЕРСКИХ) ХОЗЯЙСТВАХ И У ИНДИВИДУАЛЬНЫХ ПРЕДПРИНИМАТЕЛЕЙ

	Посевные площади, га				Удельный вес в общей площади посевов овса, процентов			
	Сельскохозяйственные организации	из них		Крестьянские (фермерские) хозяйства и индивидуальные предприниматели	Сельскохозяйственные организации	из них		Крестьянские (фермерские) хозяйства и индивидуальные предприниматели
		сельскохозяйственные организации, не относящиеся к субъектам малого предпринимательства	малые предприятия			сельскохозяйственные организации, не относящиеся к субъектам малого предпринимательства	малые предприятия	
Брянская область	2592.0	708.0	1858.0	612.0	7.9	10.1	7.3	3.7
Муниципальные районы	2592.0	708.0	1858.0	612.0	7.9	10.1	7.3	3.7
Брасовский	...	-	...	55.0	...	-	...	6.6
Брянский	...	...	-	-	...	...	-	-
Выгоничский	...	...	-	-	...	...	-	-
Гордеевский	...	-	...	35.0	...	-	...	3.0
Дубровский	154.0	-	154.0	-	9.8	-	9.8	-
Жуковский	...	...	-	-	...	...	-	-
Карачевский	...	-	...	-	...	-	...	-
Климовский	...	-	...	-	...	-	...	-
Клинцовский	307.0	...	280.0	94.0	32.9	...	41.0	6.9
Навлинский	...	-	...	-	...	-	...	-
Новозыбковский	...	-	...	-	...	-	...	-
Погарский	...	...	-	250.0	...	...	-	33.2
Почепский	...	...	-	-	...	...	-	-
Рогнединский	...	...	-	-	...	...	-	-
Севский	...	-	...	-	...	-	...	-
Стародубский	161.0	-	161.0	-	5.9	-	7.4	-
Суземский	-	-	-	171.0	-	-	-	25.0
Трубчевский	...	...	-	7.0	...	...	-	2.5

97. ПОСЕВНАЯ ПЛОЩАДЬ КУКУРУЗЫ НА ЗЕРНО, ЗАСЕЯННАЯ ЭЛИТНЫМИ СЕМЕНАМИ ПОД УРОЖАЙ 2016 ГОДА В СЕЛЬСКОХОЗЯЙСТВЕННЫХ ОРГАНИЗАЦИЯХ, КРЕСТЬЯНСКИХ (ФЕРМЕРСКИХ) ХОЗЯЙСТВАХ И У ИНДИВИДУАЛЬНЫХ ПРЕДПРИНИМАТЕЛЕЙ

	Посевные площади, га				Удельный вес в общей площади посевов кукурузы на зерно, процентов			
	Сельскохозяйственные организации	из них		Крестьянские (фермерские) хозяйства и индивидуальные предприниматели	Сельскохозяйственные организации	из них		Крестьянские (фермерские) хозяйства и индивидуальные предприниматели
		сельскохозяйственные организации, не относящиеся к субъектам малого предпринимательства	малые предприятия			сельскохозяйственные организации, не относящиеся к субъектам малого предпринимательства	малые предприятия	
Брянская область	1312.0	693.0	619.0	2528.0	1.8	1.1	8.0	37.7
Муниципальные районы	1312.0	693.0	619.0	2528.0	1.8	1.1	8.0	37.7
Брянский	...	...	-	-	...	...	-	-
Жуковский	-	-	-	1.0	-	-	-	7.1
Карачевский	...	-	...	260.0	...	-	...	46.4
Климовский	...	-	...	-	...	-	...	-
Клинцовский	...	...	-	550.0	...	...	-	66.3
Погарский	-	-	-	970.0	-	-	-	100.0
Почепский	-	-	-	150.0	-	-	-	37.0
Севский	-	-	-	100.0	-	-	-	33.3
Стародубский	463.0	...	320.0	497.0	12.6	...	22.1	50.7
Трубчевский	...	...	-	-	...	...	-	-

98. ПОСЕВНАЯ ПЛОЩАДЬ ТРИТИКАЛЕ, ЗАСЕЯННАЯ ЭЛИТНЫМИ СЕМЕНАМИ ПОД УРОЖАЙ 2016 ГОДА В СЕЛЬСКОХОЗЯЙСТВЕННЫХ ОРГАНИЗАЦИЯХ, КРЕСТЬЯНСКИХ (ФЕРМЕРСКИХ) ХОЗЯЙСТВАХ И У ИНДИВИДУАЛЬНЫХ ПРЕДПРИНИМАТЕЛЕЙ

	Посевные площади, га				Удельный вес в общей площади посевов тритикале, процентов			
	Сельскохозяйственные организации	из них		Крестьянские (фермерские) хозяйства и индивидуальные предприниматели	Сельскохозяйственные организации	из них		Крестьянские (фермерские) хозяйства и индивидуальные предприниматели
		сельскохозяйственные организации, не относящиеся к субъектам малого предпринимательства	малые предприятия			сельскохозяйственные организации, не относящиеся к субъектам малого предпринимательства	малые предприятия	
Брянская область	376.0	22.0	253.0	100.0	3.2	0.3	5.9	5.7
Муниципальные районы	376.0	22.0	253.0	100.0	3.2	0.3	5.9	5.7
Брасовский	...	-	...	-	...	-	...	-
Брянский	...	-	-	-	...	-	-	-
Дубровский	...	-	...	-	...	-	...	-
Клинцовский	-	-	-	100.0	-	-	-	46.5
Новозыбковский	...	-	...	-	...	-	...	-
Рогнединский	...	...	-	-	...	...	-	-

99. ПОСЕВНАЯ ПЛОЩАДЬ ЗЕРНОБОБОВЫХ КУЛЬТУР, ЗАСЕЯННАЯ ЭЛИТНЫМИ СЕМЕНАМИ ПОД УРОЖАЙ 2016 ГОДА В СЕЛЬСКОХОЗЯЙСТВЕННЫХ ОРГАНИЗАЦИЯХ, КРЕСТЬЯНСКИХ (ФЕРМЕРСКИХ) ХОЗЯЙСТВАХ И У ИНДИВИДУАЛЬНЫХ ПРЕДПРИНИМАТЕЛЕЙ

	Посевные площади, га				Удельный вес в общей площади посевов зернобобовых культур, процентов			
	Сельскохозяйственные организации	из них		Крестьянские (фермерские) хозяйства и индивидуальные предприниматели	Сельскохозяйственные организации	из них		Крестьянские (фермерские) хозяйства и индивидуальные предприниматели
		сельскохозяйственные организации, не относящиеся к субъектам малого предпринимательства	малые предприятия			сельскохозяйственные организации, не относящиеся к субъектам малого предпринимательства	малые предприятия	
Брянская область	1309.0	842.0	124.0	451.0	5.1	6.5	1.0	6.4
Муниципальные районы	1309.0	842.0	124.0	451.0	5.1	6.5	1.0	6.4
Брасовский	574.0	...	...	-	22.8	...	...	-
Брянский	492.0	...	-	-	70.6	...	-	-
Выгоничский	...	...	-	-	...	...	-	-
Жуковский	-	-	-	160.0	-	-	-	85.6
Карачевский	-	-	-	35.0	-	-	-	17.9
Климовский	...	-	...	17.0	...	-	...	8.3
Клинцовский	...	-	...	-	...	-	...	-
Погарский	...	...	-	84.0	...	...	-	46.2
Стародубский	65.0	...	...	155.0	7.7	...	...	26.9

100. ПОСЕВНАЯ ПЛОЩАДЬ ТЕХНИЧЕСКИХ КУЛЬТУР, ЗАСЕЯННАЯ ЭЛИТНЫМИ СЕМЕНАМИ ПОД УРОЖАЙ 2016 ГОДА В СЕЛЬСКОХОЗЯЙСТВЕННЫХ ОРГАНИЗАЦИЯХ, КРЕСТЬЯНСКИХ (ФЕРМЕРСКИХ) ХОЗЯЙСТВАХ И У ИНДИВИДУАЛЬНЫХ ПРЕДПРИНИМАТЕЛЕЙ

	Посевные площади, га				Удельный вес в общей площади посевов технических культур, процентов			
	Сельскохозяйственные организации	из них		Крестьянские (фермерские) хозяйства и индивидуальные предприниматели	Сельскохозяйственные организации	из них		Крестьянские (фермерские) хозяйства и индивидуальные предприниматели
		сельскохозяйственные организации, не относящиеся к субъектам малого предпринимательства	малые предприятия			сельскохозяйственные организации, не относящиеся к субъектам малого предпринимательства	малые предприятия	
Брянская область	1244.0	222.0	1022.0	1286.0	4.4	1.4	8.4	23.6
Муниципальные районы	1244.0	222.0	1022.0	1286.0	4.4	1.4	8.4	23.6
Брянский	...	...	-	-	...	...	-	-
Дубровский	-	-	-	95.0	-	-	-	82.6
Жуковский	...	...	-	-	...	...	-	-
Климовский	...	...	-	-	...	...	-	-
Навлинский	...	-	...	-	...	-	...	-
Новозыбковский	...	-	...	-	...	-	...	-
Погарский	-	-	-	56.0	-	-	-	12.6
Севский	-	-	-	800.0	-	-	-	87.9
Стародубский	-	-	-	335.0	-	-	-	18.1
Суземский	...	-	...	-	...	-	...	-

101. ПОСЕВНАЯ ПЛОЩАДЬ СОИ, ЗАСЕЯННАЯ ЭЛИТНЫМИ СЕМЕНАМИ ПОД УРОЖАЙ 2016 ГОДА В СЕЛЬСКОХОЗЯЙСТВЕННЫХ ОРГАНИЗАЦИЯХ, КРЕСТЬЯНСКИХ (ФЕРМЕРСКИХ) ХОЗЯЙСТВАХ И У ИНДИВИДУАЛЬНЫХ ПРЕДПРИНИМАТЕЛЕЙ

	Посевные площади, га			Удельный вес в общей площади посевов сои, процентов		
	Сельскохозяйственные организации	из них малые предприятия	Крестьянские (фермерские) хозяйства и индивидуальные предприниматели	Сельскохозяйственные организации	из них малые предприятия	Крестьянские (фермерские) хозяйства и индивидуальные предприниматели
Брянская область	87.0	87.0	50.0	1.0	2.9	2.3
Муниципальные районы	87.0	87.0	50.0	1.0	2.9	2.3
Навлинский	7.0	7.0	-	0.4	0.4	-
Новозыбковский	80.0	80.0	-	100.0	100.0	-
Стародубский	-	-	50.0	-	-	4.1

102. ПОСЕВНАЯ ПЛОЩАДЬ РАПСА, ЗАСЕЯННАЯ ЭЛИТНЫМИ СЕМЕНАМИ ПОД УРОЖАЙ 2016 ГОДА В СЕЛЬСКОХОЗЯЙСТВЕННЫХ ОРГАНИЗАЦИЯХ, КРЕСТЬЯНСКИХ (ФЕРМЕРСКИХ) ХОЗЯЙСТВАХ И У ИНДИВИДУАЛЬНЫХ ПРЕДПРИНИМАТЕЛЕЙ

	Посевные площади, га				Удельный вес в общей площади посевов рапса, процентов			
	Сельскохозяйственные организации	из них		Крестьянские (фермерские) хозяйства и индивидуальные предприниматели	Сельскохозяйственные организации	из них		Крестьянские (фермерские) хозяйства и индивидуальные предприниматели
		сельскохозяйственные организации, не относящиеся к субъектам малого предпринимательства	малые предприятия			сельскохозяйственные организации, не относящиеся к субъектам малого предпринимательства	малые предприятия	
Брянская область	1145.0	210.0	935.0	936.0	14.9	8.9	18.0	42.5
Муниципальные районы	1145.0	210.0	935.0	936.0	14.9	8.9	18.0	42.5
Брянский	...	...	-	-	...	...	-	-
Дубровский	-	-	-	95.0	-	-	-	82.6
Жуковский	...	...	-	-	...	...	-	-
Новозыбковский	...	-	...	-	...	-	...	-
Погарский	-	-	-	56.0	-	-	-	58.3
Севский	-	-	-	500.0	-	-	-	100.0
Стародубский	-	-	-	285.0	-	-	-	80.3
Суземский	...	-	...	-	...	-	...	-

103. ПОСЕВНАЯ ПЛОЩАДЬ КАРТОФЕЛЯ, ЗАСЕЯННАЯ ЭЛИТНЫМИ СЕМЕНАМИ ПОД УРОЖАЙ 2016 ГОДА В СЕЛЬСКОХОЗЯЙСТВЕННЫХ ОРГАНИЗАЦИЯХ, КРЕСТЬЯНСКИХ (ФЕРМЕРСКИХ) ХОЗЯЙСТВАХ И У ИНДИВИДУАЛЬНЫХ ПРЕДПРИНИМАТЕЛЕЙ

	Посевные площади, га				Удельный вес в общей площади посевов картофеля, процентов			
	Сельскохозяйственные организации	из них		Крестьянские (фермерские) хозяйства и индивидуальные предприниматели	Сельскохозяйственные организации	из них		Крестьянские (фермерские) хозяйства и индивидуальные предприниматели
		сельскохозяйственные организации, не относящиеся к субъектам малого предпринимательства	малые предприятия			сельскохозяйственные организации, не относящиеся к субъектам малого предпринимательства	малые предприятия	
Брянская область	794.0	623.3	170.7	208.0	5.2	9.8	1.9	2.0
Муниципальные районы	794.0	623.3	170.7	208.0	5.2	9.8	1.9	2.0
Климовский	...	...	-	-	...	...	-	-
Навлинский	...	-	...	-	...	-	...	-
Погарский	70.0	...	...	-	3.0	...	...	-
Почепский	...	...	-	-	...	...	-	-
Стародубский	240.0	...	...	200.0	11.3	...	...	3.1
Суземский	-	-	-	8.0	-	-	-	5.4

104. ПОСЕВНАЯ ПЛОЩАДЬ ОВОЩЕЙ ОТКРЫТОГО ГРУНТА, ЗАСЕЯННАЯ ЭЛИТНЫМИ СЕМЕНАМИ ПОД УРОЖАЙ 2016 ГОДА В СЕЛЬСКОХОЗЯЙСТВЕННЫХ ОРГАНИЗАЦИЯХ, КРЕСТЬЯНСКИХ (ФЕРМЕРСКИХ) ХОЗЯЙСТВАХ И У ИНДИВИДУАЛЬНЫХ ПРЕДПРИНИМАТЕЛЕЙ

	Посевные площади, га				Удельный вес в общей площади посевов овощей открытого грунта, процентов			
	Сельскохозяйственные организации	из них		Крестьянские (фермерские) хозяйства и индивидуальные предприниматели	Сельскохозяйственные организации	из них		Крестьянские (фермерские) хозяйства и индивидуальные предприниматели
		сельскохозяйственные организации, не относящиеся к субъектам малого предпринимательства	малые предприятия			сельскохозяйственные организации, не относящиеся к субъектам малого предпринимательства	малые предприятия	
Брянская область	-	-	-	31.0	-	-	-	7.0
Муниципальные районы	-	-	-	31.0	-	-	-	7.0
Погарский	-	-	-	18.0	-	-	-	17.3
Стародубский	-	-	-	13.0	-	-	-	34.2

105. ПОСЕВНАЯ ПЛОЩАДЬ КОРМОВЫХ КУЛЬТУР, ЗАСЕЯННАЯ ЭЛИТНЫМИ СЕМЕНАМИ ПОД УРОЖАЙ 2016 ГОДА В СЕЛЬСКОХОЗЯЙСТВЕННЫХ ОРГАНИЗАЦИЯХ, КРЕСТЬЯНСКИХ (ФЕРМЕРСКИХ) ХОЗЯЙСТВАХ И У ИНДИВИДУАЛЬНЫХ ПРЕДПРИНИМАТЕЛЕЙ

	Посевные площади, га				Удельный вес в общей площади посевов кормовых культур, процентов			
	Сельскохозяйственные организации	из них		Крестьянские (фермерские) хозяйства и индивидуальные предприниматели	Сельскохозяйственные организации	из них		Крестьянские (фермерские) хозяйства и индивидуальные предприниматели
		сельскохозяйственные организации, не относящиеся к субъектам малого предпринимательства	малые предприятия			сельскохозяйственные организации, не относящиеся к субъектам малого предпринимательства	малые предприятия	
Брянская область	2831.0	1995.0	816.0	190.0	0.9	0.9	0.8	0.5
Муниципальные районы	2831.0	1995.0	816.0	190.0	0.9	0.9	0.8	0.5
Брянский	610.0	...	-	-	5.6	...	-	-
Жуковский	...	...	-	-	...	...	-	-
Климовский	...	...	...	-	...	...	...	-
Клинцовский	...	...	-	-	...	...	-	-
Красногорский	...	-	...	-	...	-	...	-
Новозыбковский	...	-	...	-	...	-	...	-
Погарский	-	-	-	100.0	-	-	-	5.3
Почепский	...	...	-	-	...	...	-	-
Стародубский	927.0	...	...	90.0	5.2	...	...	2.8
Трубчевский	...	...	-	-	...	...	-	-
Унечский	...	-	...	-	...	-	...	-

ИСПОЛЬЗОВАНИЕ ПЛОЩАДИ ТЕПЛИЦ И ПАРНИКОВ

ИСПОЛЬЗОВАНИЕ ПЛОЩАДИ ТЕПЛИЦ И ПАРНИКОВ

106. ОБЩАЯ ИСПОЛЬЗУЕМАЯ В 2016 ГОДУ ПЛОЩАДЬ ЗИМНИХ, ВЕСЕННИХ ТЕПЛИЦ И ПАРНИКОВ В СЕЛЬСКОХОЗЯЙСТВЕННЫХ ОРГАНИЗАЦИЯХ, КРЕСТЬЯНСКИХ (ФЕРМЕРСКИХ) ХОЗЯЙСТВАХ И У ИНДИВИДУАЛЬНЫХ ПРЕДПРИНИМАТЕЛЕЙ

(квадратных метров)

	Сельскохозяйственные организации	в том числе		Крестьянские (фермерские) хозяйства и индивидуальные предприниматели	в том числе	
		сельскохозяйственные организации, не относящиеся к субъектам малого предпринимательства	подсобные сельскохозяйственные предприятия несельскохозяйственных организаций		крестьянские (фермерские) хозяйства	индивидуальные предприниматели
Брянская область	181578	180000	1578	14286	13386	900
Муниципальные районы	181578	180000	1578	13386	13386	-
Брянский	180300	180000	...	10200	10200	-
Дубровский	...	-	...	-	-	-
Жуковский	...	-	...	-	-	-
Карачевский	317	-	317	-	-	-
Мглинский	-	-	-	500	500	-
Погарский	-	-	-	1660	1660	-
Суземский	-	-	-	486	486	-
Суражский	200	-	200	-	-	-
Трубчевский	...	-	...	-	-	-
Унечский	-	-	-	540	540	-
Городские округа	-	-	-	...	-	900
г. Брянск	-	-	-	...	-	900

107. ИСПОЛЬЗОВАНИЕ ПЛОЩАДИ ТЕПЛИЦ И ПАРНИКОВ ПОД ПЕРВЫЙ ОБОРОТ С НАЧАЛА 2016 ГОДА В СЕЛЬСКОХОЗЯЙСТВЕННЫХ ОРГАНИЗАЦИЯХ, КРЕСТЬЯНСКИХ (ФЕРМЕРСКИХ) ХОЗЯЙСТВАХ И У ИНДИВИДУАЛЬНЫХ ПРЕДПРИНИМАТЕЛЕЙ

(квадратных метров)

	Сельскохозяйственные организации	в том числе		Крестьянские (фермерские) хозяйства и индивидуальные предприниматели	в том числе	
		сельскохозяйственные организации, не относящиеся к субъектам малого предпринимательства	подсобные сельскохозяйственные предприятия несельскохозяйственных организаций		крестьянские (фермерские) хозяйства	индивидуальные предприниматели
	овощи закрытого грунта – всего					
Брянская область	165951	165000	951	10300	10300	-
Муниципальные районы	165951	165000	951	10300	10300	-
Брянский	165100	165000	...	10200	10200	-
Жуковский	...	-	...	-	-	-
Карачевский	317	-	317	-	-	-
Погарский	-	-	-	100	100	-
Суражский	200	-	200	-	-	-
	в том числе: огурцы					
Брянская область	165653	165000	653	7200	7200	-
Муниципальные районы	165653	165000	653	7200	7200	-
Брянский	165050	165000	...	7100	7100	-
Жуковский	...	-	...	-	-	-
Карачевский	193	-	193	-	-	-
Погарский	-	-	-	100	100	-
Суражский	150	-	150	-	-	-

	Сельско-хозяйственные организации	в том числе		Крестьянские (фермерские) хозяйства и индивидуальные предприниматели	в том числе	
		сельскохозяйственные организации, не относящиеся к субъектам малого предпринимательства	подсобные сельско-хозяйственные предприятия несельско-хозяйственных организаций		крестьянские (фермерские) хозяйства	индиви-дуальные предприни-матели
	помидоры					
Брянская область	162	-	162	100	100	-
Муниципальные районы	162	-	162	100	100	-
Брянский	...	-	...	100	100	-
Карачевский	62	-	62	-	-	-
Суражский	50	-	50	-	-	-
	перец сладкий					
Брянская область	62	-	62	-	-	-
Муниципальные районы	62	-	62	-	-	-
Карачевский	62	-	62	-	-	-
	салатные культуры					
Брянская область	-	-	-	1000	1000	-
Муниципальные районы	-	-	-	1000	1000	-
Брянский	-	-	-	1000	1000	-
	зеленные культуры					
Брянская область	74	-	74	2000	2000	-
Муниципальные районы	74	-	74	2000	2000	-
Брянский	-	-	-	2000	2000	-
Жуковский	...	-	...	-	-	-

	Сельско-хозяйственные организации	в том числе		Крестьянские (фермерские) хозяйства и индивидуальные предприниматели	в том числе	
		сельскохозяйственные организации, не относящиеся к субъектам малого предпринимательства	подсобные сельско-хозяйственные предприятия несельско-хозяйственных организаций		крестьянские (фермерские) хозяйства	индиви-дуальные предприни-матели
	другие посадки закрытого грунта: рассада овощных культур					
Брянская область	15427	15000	427	2686	2686	-
Муниципальные районы	15427	15000	427	2686	2686	-
Брянский	15000	15000	-	-	-	-
Дубровский	...	-	...	-	-	-
Мглинский	-	-	-	100	100	-
Погарский	-	-	-	1560	1560	-
Суземский	-	-	-	486	486	-
Трубчевский	...	-	...	-	-	-
Унечский	-	-	-	540	540	-
	рассада ягодных культур					
Брянская область	200	-	200	-	-	-
Муниципальные районы	200	-	200	-	-	-
Брянский	...	-	...	-	-	-
	цветы					
Брянская область	-	-	-	900	900	...
Городские округа	-	-	-	900	900	...
г. Брянск	-	-	-	...	-	...

108. ИСПОЛЬЗОВАНИЕ ПЛОЩАДИ ТЕПЛИЦ И ПАРНИКОВ ПОД ВТОРОЙ И ПОСЛЕДУЮЩИЕ ОБОРОТЫ (ВКЛЮЧАЯ ПЛАНИРУЕМЫЕ ДО КОНЦА ГОДА) С НАЧАЛА 2016 ГОДА В СЕЛЬСКОХОЗЯЙСТВЕННЫХ ОРГАНИЗАЦИЯХ, КРЕСТЬЯНСКИХ (ФЕРМЕРСКИХ) ХОЗЯЙСТВАХ И У ИНДИВИДУАЛЬНЫХ ПРЕДПРИНИМАТЕЛЕЙ

(квадратных метров)

	Сельско-хозяйственные организации	в том числе		Крестьянские (фермерские) хозяйства и индивидуальные предприниматели	в том числе	
		сельскохозяйственные организации, не относящиеся к субъектам малого предпринимательства	подсобные сельско-хозяйственные предприятия несельско-хозяйственных организаций		крестьянские (фермерские) хозяйства	индивидуальные предприни-матели
	овощи закрытого грунта – всего					
Брянская область	180200	180000	200	-	-	-
Муниципальные районы	180200	180000	200	-	-	-
Брянский	180000	180000	-	-	-	-
Суражский	200	-	200	-	-	-
	помидоры					
Брянская область	180200	180000	200	-	-	-
Муниципальные районы	180200	180000	200	-	-	-
Брянский	180000	180000	-	-	-	-
Суражский	200	-	200	-	-	-
	другие посадки закрытого грунта: рассада овощных культур					
Брянская область	-	-	-	800	800	-
Муниципальные районы	-	-	-	800	800	-
Погарский	-	-	-	800	800	-
	цветы					
Брянская область	-	-	-	900	-	900
Городские округа	-	-	-	900	-	900
г. Брянск	-	-	-	...	-	...

109. СТРУКТУРА ПЛОЩАДИ ТЕПЛИЦ И ПАРНИКОВ, ИСПОЛЬЗУЕМОЙ ПОД ПЕРВЫЙ ОБОРОТ С НАЧАЛА 2016 ГОДА, ПО ВИДАМ КУЛЬТУР В СЕЛЬСКОХОЗЯЙСТВЕННЫХ ОРГАНИЗАЦИЯХ

(в процентах от общей площади)

	Овощи закрытого грунта – всего	из них				Другие посадки закрытого грунта	из них	
		огурцы	помидоры	перец сладкий	зеленные культуры		рассада овощных культур	рассада ягодных культур
Брянская область	91.4	91.2	0.1	0.0	0.0	8.6	8.5	0.1
Муниципальные районы	91.4	91.2	0.1	0.0	0.0	8.6	8.5	0.1
Брянский	91.6	91.5	0.0	-	-	8.4	8.3	0.1
Дубровский	-	-	-	-	-	100.0	100.0	-
Жуковский	100.0	77.8	-	-	22.2	-	-	-
Карачевский	100.0	60.9	19.6	19.6	-	-	-	-
Суражский	100.0	75.0	25.0	-	-	-	-	-
Трубчевский	-	-	-	-	-	100.0	100.0	-

110. СТРУКТУРА ПЛОЩАДИ ТЕПЛИЦ И ПАРНИКОВ, ИСПОЛЬЗУЕМОЙ ПОД ПЕРВЫЙ ОБОРОТ С НАЧАЛА 2016 ГОДА, ПО ВИДАМ КУЛЬТУР В КРЕСТЬЯНСКИХ (ФЕРМЕРСКИХ) ХОЗЯЙСТВАХ И У ИНДИВИДУАЛЬНЫХ ПРЕДПРИНИМАТЕЛЕЙ

(в процентах от общей площади)

	Овощи закрытого грунта – всего	из них				Другие посадки закрытого грунта	из них	
		огурцы	помидоры	салатные культуры	зеленные культуры		рассада овощных культур	цветы
Брянская область	74.2	51.9	0.7	7.2	14.4	25.8	19.3	6.5
Муниципальные районы	79.3	55.4	0.8	7.7	15.4	20.7	20.7	-
Брянский	100.0	69.6	1.0	9.8	19.6	-	-	-
Мглинский	-	-	-	-	-	100.0	100.0	-
Погарский	6.0	6.0	-	-	-	94.0	94.0	-
Суземский	-	-	-	-	-	100.0	100.0	-
Унечский	-	-	-	-	-	100.0	100.0	-
Городские округа	-	-	-	-	-	100.0	-	100.0
г. Брянск	-	-	-	-	-	100.0	-	100.0

МЕРОПРИЯТИЯ ПО ПОВЫШЕНИЮ ПЛОДОРОДИЯ ПОЧВ И ЗАЩИТЕ РАСТЕНИЙ

111. ВНЕСЕНИЕ МИНЕРАЛЬНЫХ УДОБРЕНИЙ[1)] ПОД УРОЖАЙ 2016 ГОДА В СЕЛЬСКОХОЗЯЙСТВЕННЫХ ОРГАНИЗАЦИЯХ

	Сельскохозяйственные организации		в том числе							
			сельскохозяйственные организации, не относящиеся к субъектам малого предпринимательства		малые предприятия (без микропредприятий)		микропредприятия		подсобные сельскохозяйственные предприятия несельскохозяйственных организаций	
	внесено всего, центнеров	на один гектар удобренной площади, кг	внесено всего, центнеров	на один гектар удобренной площади, кг	внесено всего, центнеров	на один гектар удобренной площади, кг	внесено всего, центнеров	на один гектар удобренной площади, кг	внесено всего, центнеров	на один гектар удобренной площади, кг
Брянская область	710079	152.5	555284	162.3	134544	141.7	19909	71.5	342	61.0
Муниципальные районы	710079	152.5	555284	162.3	134544	141.7	19909	71.5	342	61.0
Брасовский	38536	151.1	...	...	21339	133.9	-	-	-	-
Брянский	27996	155.5	23925	142.4	...	...	-	-	-	-
Выгоничский	35005	181.0	...	...	...	...	...	...	...	...
Гордеевский	4690	228.1	...	...	3910	296.7	...	...	-	-
Дубровский	13072	139.7	...	...	3654	69.5	-	-	...	...
Дятьковский	537	62.0	-	-	...	...	...	...	-	-
Жирятинский	20590	159.8	14754	130.2	5836	376.5	-	-	-	-
Жуковский	7935	75.7	7072	82.7	...	...	-	-	-	-
Злынковский	3969	119.0	...	...	...	...	-	-	-	-
Карачевский	14352	98.3	...	...	...	...	4681	97.2	-	-
Клетнянский	8913	117.9	8399	140.5	...	...	217	29.6	-	-
Климовский	46292	181.3	45300	188.7	...	...	336	74.7	-	-
Клинцовский	10990	105.4	9837	129.8	1135	40.7	...	...	-	-
Комаричский	69351	209.0	63728	226.9	-	-	5385	109.9	...	...

	Сельскохозяйственные организации		в том числе							
			сельскохозяйственные организации, не относящиеся к субъектам малого предпринимательства		малые предприятия (без микропредприятий)		микропредприятия		подсобные сельскохозяйственные предприятия несельскохозяйственных организаций	
	внесено всего, центнеров	на один гектар удобренной площади, кг	внесено всего, центнеров	на один гектар удобренной площади, кг	внесено всего, центнеров	на один гектар удобренной площади, кг	внесено всего, центнеров	на один гектар удобренной площади, кг	внесено всего, центнеров	на один гектар удобренной площади, кг
Красногорский	2679	60.5	...	...	836	33.8	-	-	-	-
Мглинский	27096	145.3	...	...	417	70.1	...	...	-	-
Навлинский	35049	341.1	...	...	34179	403.6	...	...	-	-
Новозыбковский	1360	48.1	...	...	633	50.6	457	39.1	-	-
Погарский	30330	117.8	20059	125.5	6430	121.1	3841	86.3	-	-
Почепский	41407	107.2	40466	114.4	486	46.1	435	20.8	...	...
Рогнединский	13598	114.9	...	...	...	...	...	...	-	-
Севский	42588	115.5	...	...	638	8.8	...	...	-	-
Стародубский	99919	201.3	69969	224.3	27363	195.3	2587	58.5	-	-
Суземский	40956	251.3	...	...	...	...	-	-	-	-
Суражский	17840	141.9	...	...	1268	87.8	-	-	...	...
Трубчевский	43241	128.9	...	...	9346	191.0	-	-	-	-
Унечский	11788	106.7	...	...	2973	83.5	-	-	-	-

1) В пересчете на 100% питательного вещества

112. УДЕЛЬНЫЙ ВЕС ПЛОЩАДИ, УДОБРЕННОЙ МИНЕРАЛЬНЫМИ УДОБРЕНИЯМИ ПОД УРОЖАЙ 2016 ГОДА В СЕЛЬСКОХОЗЯЙСТВЕННЫХ ОРГАНИЗАЦИЯХ, КРЕСТЬЯНСКИХ (ФЕРМЕРСКИХ) ХОЗЯЙСТВАХ И У ИНДИВИДУАЛЬНЫХ ПРЕДПРИНИМАТЕЛЕЙ

(в процентах от используемой площади сельхозугодий соответствующей категории хозяйств)

	Сельскохозяйственные организации	из них				Крестьянские (фермерские) хозяйства и индивидуальные предприниматели
		сельскохозяйственные организации, не относящиеся к субъектам малого предпринимательства	малые предприятия (без микропредприятий)	микро-предприятия	подсобные сельскохозяйственные предприятия несельскохозяйственных организаций	
Брянская область	60.6	77.6	43.2	27.6	9.0	60.0
Муниципальные районы	60.6	77.6	43.2	27.6	9.0	60.0
Брасовский	78.5	...	78.4	-	-	32.4
Брянский	66.5	74.9	...	-	-	46.9
Выгоничский	76.5	...	...	...	...	8.6
Гордеевский	6.6	...	7.0	...	-	9.7
Дубровский	37.6	...	34.0	-	...	62.4
Дятьковский	10.5	-	...	...	-	3.9
Жирятинский	69.7	76.2	69.0	-	-	12.2
Жуковский	55.8	58.2	...	-	-	78.5
Злынковский	31.1	...	...	-	-	39.7
Карачевский	64.9	...	...	51.7	-	81.8
Клетнянский	60.6	81.2	...	21.8	-	35.3
Климовский	62.6	83.4	...	5.7	-	61.1
Клинцовский	49.3	93.9	29.5	...	-	48.9
Комаричский	66.2	73.8	-	49.0	...	57.6
Красногорский	18.6	...	18.2	-	-	6.8
Мглинский	65.6	...	12.9	...	-	53.4
Навлинский	51.8	...	61.8	...	-	33.5

	Сельскохозяйственные организации	из них				Крестьянские (фермерские) хозяйства и индивидуальные предприниматели
		сельскохозяйственные организации, не относящиеся к субъектам малого предпринимательства	малые предприятия (без микропредприятий)	микро-предприятия	подсобные сельскохозяйственные предприятия несельскохозяйственных организаций	
Новозыбковский	8.9	...	9.4	10.6	-	1.0
Погарский	66.7	73.9	45.6	84.0	-	88.5
Почепский	66.8	71.8	32.3	45.8	...	29.5
Рогнединский	58.9	...	...	...	-	12.7
Севский	83.1	...	58.2	...	-	65.5
Стародубский	79.1	84.9	67.3	85.2	-	90.7
Суземский	83.7	...	...	-	-	79.3
Суражский	52.3	...	14.8	-	...	39.0
Трубчевский	85.0	...	71.5	-	-	65.9
Унечский	81.9	...	61.4	-	-	50.0

113. ВНЕСЕНИЕ ОРГАНИЧЕСКИХ УДОБРЕНИЙ ПОД УРОЖАЙ 2016 ГОДА В СЕЛЬСКОХОЗЯЙСТВЕННЫХ ОРГАНИЗАЦИЯХ, КРЕСТЬЯНСКИХ (ФЕРМЕРСКИХ) ХОЗЯЙСТВАХ И У ИНДИВИДУАЛЬНЫХ ПРЕДПРИНИМАТЕЛЕЙ

	Сельскохозяйственные организации		в том числе								Крестьянские (фермерские) хозяйства и индивидуальные предприниматели	
			Сельскохозяйственные организации, не относящиеся к субъектам малого предпринимательства		малые предприятия (без микропредприятий)		микропредприятия		подсобные сельскохозяйственные предприятия несельскохозяйственных организаций			
	внесено всего, т.	на один гектар удобренной площади, т	внесено всего, т.	на один гектар удобренной площади, т	внесено всего, т.	на один гектар удобренной площади, т	внесено всего, т.	на один гектар удобренной площади, т	внесено всего, т.	на один гектар удобренной площади, т	внесено всего, т.	на один гектар удобренной площади, т
Брянская область	922019	27.4	650103	31.6	240440	27.9	29609	7.2	1867	7.1	64087	6.0
Муниципальные районы	922019	27.4	650103	31.6	240440	27.9	29609	7.2	1867	7.1	64086	6.0
Брасовский	9671	24.4	...	...	...	...	-	-	-	-	30	0.3
Брянский	71262	24.0	71232	24.1	-	-	-	-	...	...	1235	31.8
Выгоничский	113681	40.8	...	...	-	-	-	-	-	-	130	1.0
Гордеевский	22565	27.7	...	...	17440	31.4	...	...	-	-	4525	11.2
Дубровский	1460	7.1	-	-	...	...	-	-	...	...	340	2.3
Дятьковский	1846	2.1	-	-	-	-	...	...	-	-	-	-
Жирятинский	1650	0.6	...	...	-	-	-	-	-	-	10	0.1
Жуковский	26640	31.2	...	...	...	...	-	-	...	...	50	2.5
Злынковский	1090	4.7	...	...	800	5.3	...	...	-	-	-	-
Карачевский	14970	21.6	-	-	...	...	...	...	-	-	11825	20.0
Клетнянский	800	20.0	-	-	...	...	-	-	-	-	-	-
Климовский	12559	41.6	...	...	...	...	...	...	-	-	870	6.8
Клинцовский	44420	31.9	...	...	19000	22.6	...	...	-	-	3160	6.0

	Сельскохозяйственные организации		в том числе								Крестьянские (фермерские) хозяйства и индивидуальные предприниматели	
			Сельскохозяйственные организации, не относящиеся к субъектам малого предпринимательства		малые предприятия (без микропредприятий)		микропредприятия		подсобные сельскохозяйственные предприятия несельскохозяйственных организаций			
	внесено всего, т.	на один гектар удобренной площади, т	внесено всего, т.	на один гектар удобренной площади, т	внесено всего, т.	на один гектар удобренной площади, т	внесено всего, т.	на один гектар удобренной площади, т	внесено всего, т.	на один гектар удобренной площади, т	внесено всего, т.	на один гектар удобренной площади, т
Комаричский	37300	14.6	27000	13.3	-	-	...	...	-	-	7000	6.4
Красногорский	4800	18.1	...	...	3600	18.5	-	-	-	-	900	10.3
Мглинский	6100	17.7	-	-	5700	18.7	...	...	-	-	800	2.6
Навлинский	300	2.0	-	-	...	...	-	-	-	-	772	2.0
Новозыбковский	31350	33.3	4800	36.9	19800	42.1	6500	19.1	...	...	42	3.5
Погарский	50102	33.5	29499	71.0	18600	19.4	...	...	-	-	6647	14.6
Почепский	106734	30.0	104542	34.9	...	...	870	3.4	...	...	962	1.7
Рогнединский	28736	26.1	...	...	...	...	...	...	-	-	715	1.7
Севский	16450	27.4	...	...	12450	29.0	-	-	-	-	-	-
Стародубский	177041	33.3	98645	44.9	78021	38.2	...	...	-	-	17538	4.6
Суражский	55790	64.5	...	...	14500	46.8	-	-	...	...	5770	6.1
Трубчевский	71702	44.2	...	...	...	...	-	-	...	...	403	8.8
Унечский	13000	41.3	...	...	12060	39.9	-	-	-	-	362	2.0
Городские округа	-	-	-	-	-	-	-	-	-	-	1	10.0
г. Брянск	-	-	-	-	-	-	-	-	-	-	1	10.0

114. УДЕЛЬНЫЙ ВЕС ПЛОЩАДИ, УДОБРЕННОЙ ОРГАНИЧЕСКИМИ УДОБРЕНИЯМИ ПОД УРОЖАЙ 2016 ГОДА В СЕЛЬСКОХОЗЯЙСТВЕННЫХ ОРГАНИЗАЦИЯХ, КРЕСТЬЯНСКИХ (ФЕРМЕРСКИХ) ХОЗЯЙСТВАХ И У ИНДИВИДУАЛЬНЫХ ПРЕДПРИНИМАТЕЛЕЙ

(в процентах от используемой площади сельхозугодий соответствующей категории хозяйств)

	Сельскохозяйственные организации	из них				Крестьянские (фермерские) хозяйства и индивидуальные предприниматели
		сельскохозяйственные организации, не относящиеся к субъектам малого предпринимательства	малые предприятия (без микропредприятий)	микро-предприятия	подсобные сельскохозяйственные предприятия несельскохозяйственных организаций	
Брянская область	4.4	4.7	3.9	4.1	4.2	6.6
Муниципальные районы	4.4	4.7	3.9	4.1	4.2	6.6
Брасовский	1.2	...	...	-	-	2.1
Брянский	11.0	13.2	-	-	...	4.0
Выгоничский	11.0	...	-	-	-	7.8
Гордеевский	2.6	...	3.0	...	-	5.2
Дубровский	0.8	-	...	-	...	3.9
Дятьковский	10.5	-	-	...	-	-
Жирятинский	15.8	...	-	-	-	9.0
Жуковский	4.5	...	...	-	...	0.8
Злынковский	2.1	...	2.8	...	-	-
Карачевский	3.1	-	...	...	-	3.0
Клетнянский	0.3	-	...	-	-	-
Климовский	0.7	...	...	...	-	3.1
Клинцовский	6.6	...	8.9	...	-	5.6
Комаричский	5.1	5.3	-	...	-	17.7
Красногорский	1.1	...	1.4	-	-	1.2
Мглинский	1.2	-	6.6	...	-	11.7
Навлинский	0.8	-	...	-	-	6.5

	Сельскохозяйственные организации	из них				Крестьянские (фермерские) хозяйства и индивидуальные предприниматели
		сельскохозяйственные организации, не относящиеся к субъектам малого предпринимательства	малые предприятия (без микропредприятий)	микро-предприятия	подсобные сельскохозяйственные предприятия несельскохозяйственных организаций	
Новозыбковский	3.0	1.9	3.5	3.1	...	0.7
Погарский	3.9	1.9	8.2	...	-	8.4
Почепский	6.2	6.1	...	5.6	...	8.2
Рогнединский	5.5	...	...	...	-	18.2
Севский	1.4	...	3.5	-	-	-
Стародубский	8.5	6.0	9.8	...	-	9.7
Суражский	3.6	...	3.2	-	...	47.3
Трубчевский	4.1	...	...	-	...	2.4
Унечский	2.3	...	5.2	-	-	5.4
Городские округа	-	-	-	-	-	100.0
г. Брянск	-	-	-	-	-	100.0

115. ПЛОЩАДЬ, ОБРАБОТАННАЯ ПЕСТИЦИДАМИ В СЕЛЬСКОХОЗЯЙСТВЕННЫХ ОРГАНИЗАЦИЯХ, КРЕСТЬЯНСКИХ (ФЕРМЕРСКИХ) ХОЗЯЙСТВАХ И У ИНДИВИДУАЛЬНЫХ ПРЕДПРИНИМАТЕЛЕЙ

(гектаров)

	Сельскохозяйственные организации	в том числе				Крестьянские (фермерские) хозяйства и индивидуальные предприниматели
		сельскохозяйственные организации, не относящиеся к субъектам малого предпринимательства	малые предприятия (без микропредприятий)	микро-предприятия	подсобные сельскохозяйственные предприятия несельскохозяйственных организаций	
Брянская область	252369.5	181708.5	52624.0	17423.0	614.0	73927.7
Муниципальные районы	252369.5	181708.5	52624.0	17423.0	614.0	73927.7
Брасовский	19747.4	...	...	-	-	-
Брянский	13717.0	13717.0	-	-	-	2.0
Выгоничский	16215.0	...	...	...	...	71.0
Гордеевский	146.0	-	...	-	-	60.0
Дубровский	4330.4	...	2969.0	-	...	1159.5
Жирятинский	4378.0	...	-	-	-	-
Жуковский	1322.4	1322.4	-	-	-	1845.0
Злынковский	1069.2	...	...	-	-	1162.0
Карачевский	9218.4	...	...	4033.0	-	16096.4
Клетнянский	1394.0	...	-	-	-	50.0
Климовский	5909.0	4904.0	...	...	-	2274.0
Клинцовский	4391.7	3741.7	...	-	-	3460.0
Комаричский	27549.0	24859.0	-	2690.0	-	3422.0
Красногорский	960.0	...	-	-	-	-
Мглинский	3590.0	...	...	-	-	54.0
Навлинский	753.0	-	-	...	-	-
Новозыбковский	1320.0	-	...	-	-	-

	Сельскохозяйственные организации	в том числе				Крестьянские (фермерские) хозяйства и индивидуальные предприниматели
		сельскохозяйственные организации, не относящиеся к субъектам малого предпринимательства	малые предприятия (без микропредприятий)	микро-предприятия	подсобные сельскохозяйственные предприятия несельскохозяйственных организаций	
Погарский	15009.0	...	5087.0	2452.0	-	3478.3
Почепский	16278.1	15048.1	...	...	...	217.5
Рогнединский	1338.0	...	-	-	-	-
Севский	34685.0	...	...	...	-	3325.0
Стародубский	33129.1	16111.1	13259.0	3759.0	-	35950.5
Суземский	11719.0	...	-	-	-	-
Суражский	3183.8	...	-	-	-	-
Трубчевский	18751.9	...	...	-	-	-
Унечский	2265.1	...	1350.0	-	-	1300.5

ПЛОЩАДИ МНОГОЛЕТНИХ НАСАЖДЕНИЙ В ХОЗЯЙСТВАХ ВСЕХ КАТЕГОРИЙ

116. ПЛОЩАДИ МНОГОЛЕТНИХ ПЛОДОВЫХ НАСАЖДЕНИЙ И ЯГОДНЫХ КУЛЬТУР В ХОЗЯЙСТВАХ ВСЕХ КАТЕГОРИЙ

(на 1 июля 2016 года; гектаров)

	Хозяйства всех категорий	в том числе									
		Сельскохозяйственные организации	в том числе					Крестьянские (фермерские) хозяйства и индивидуальные предприниматели	в том числе		Хозяйства населения
			сельскохозяйственные организации, не относящиеся к субъектам малого предпринимательства	малые предприятия	в том числе		подсобные сельскохозяйственные предприятия несельскохозяйственных организаций		крестьянские (фермерские) хозяйства	индивидуальные предприниматели	
					малые предприятия (без микропредприятий)	микропредприятия					
	Всего										
Брянская область	3187.1	712.6	123.0	558.6	312.0	246.6	31.0	47.2	47.1	0.1	2427.3
Муниципальные районы	2467.5	712.6	123.0	558.6	312.0	246.6	31.0	47.2	47.1	0.1	1707.7
Брасовский	69.3	...	-	-	-	-	...	-	-	-	57.3
Брянский	215.0	...	-	-	-	-	...	...	...	-	207.6
Выгоничский	244.1	...	-	...	-	...	-	24.1	...	...	69.0
Гордеевский	122.4	110.0	-	110.0	52.0	...	-	-	-	-	12.4
Дубровский	53.6	-	-	-	-	-	-	-	-	-	53.6
Дятьковский	97.2	-	-	-	-	-	-	-	-	-	97.2
Жирятинский	33.3	-	-	-	-	-	-	-	-	-	33.3

	Хозяйства всех категорий	в том числе									
		Сельскохозяйственные организации	в том числе					Крестьянские (фермерские) хозяйства и индивидуальные предприниматели	в том числе		Хозяйства населения
			сельскохозяйственные организации, не относящиеся к субъектам малого предпринимательства	малые предприятия	в том числе		подсобные сельскохозяйственные предприятия несельскохозяйственных организаций		крестьянские (фермерские) хозяйства	индивидуальные предприниматели	
					малые предприятия (без микропредприятий)	микропредприятия					
Жуковский	85.1	...	-	-	-	-	...	-	-	-	84.1
Злынковский	44.0	-	-	-	-	-	-	-	-	-	44.0
Карачевский	101.3	...	-	...	-	...	...	-	-	-	93.7
Клетнянский	47.4	...	-	...	...	-	-	-	-	-	37.4
Климовский	99.9	-	-	-	-	-	-	-	-	-	99.9
Клинцовский	74.6	...	...	-	-	-	-	...	...	-	26.6
Комаричский	27.1	-	-	-	-	-	-	-	-	-	27.1
Красногорский	23.0	-	-	-	-	-	-	-	-	-	23.0
Мглинский	103.3	...	-	...	...	-	-	-	-	-	45.3
Навлинский	99.2	...	-	-	-	-	...	...	...	-	92.2
Новозыбковский	37.1	-	-	-	-	-	-	-	-	-	37.1
Погарский	91.2	...	...	...	...	-	-	-	-	-	80.2
Почепский	204.1	...	...	...	-	...	-	...	...	-	106.1
Рогнединский	22.1	-	-	-	-	-	-	-	-	-	22.1

	Хозяйства всех категорий	в том числе									
		Сельскохозяйственные организации	в том числе					Крестьянские (фермерские) хозяйства и индивидуальные предприниматели	в том числе		Хозяйства населения
			сельскохозяйственные организации, не относящиеся к субъектам малого предпринимательства	малые предприятия	в том числе		подсобные сельскохозяйственные предприятия несельскохозяйственных организаций		крестьянские (фермерские) хозяйства	индивидуальные предприниматели	
					малые предприятия (без микропредприятий)	микропредприятия					
Севский	97.0	...	-	...	...	-	-	-	-	-	45.0
Стародубский	171.6	133.0	-	133.0	...	...	-	-	-	-	38.6
Суземский	47.0	-	-	-	-	-	-	-	-	-	47.0
Суражский	55.7	...	-	-	-	-	...	...	...	-	55.0
Трубчевский	78.8	...	-	-	-	-	...	-	-	-	75.8
Унечский	123.3	...	-	...	...	-	-	...	...	-	97.3
Городские округа	719.6	-	-	-	-	-	-	-	-	-	719.6
г. Брянск	417.8	-	-	-	-	-	-	-	-	-	417.8
г. Клинцы	146.6	-	-	-	-	-	-	-	-	-	146.6
г. Новозыбков	50.9	-	-	-	-	-	-	-	-	-	50.9
г. Сельцо	32.0	-	-	-	-	-	-	-	-	-	32.0
г. Стародуб	29.1	-	-	-	-	-	-	-	-	-	29.1
г. Фокино	43.1	-	-	-	-	-	-	-	-	-	43.1

	Хозяйства всех категорий	в том числе									
		Сельскохозяйственные организации	в том числе					Крестьянские (фермерские) хозяйства и индивидуальные предприниматели	в том числе		Хозяйства населения
			сельскохозяйственные организации, не относящиеся к субъектам малого предпринимательства	малые предприятия	в том числе		подсобные сельскохозяйственные предприятия несельскохозяйственных организаций		крестьянские (фермерские) хозяйства	индивидуальные предприниматели	
					малые предприятия (без микропредприятий)	микропредприятия					
	из них в плодоносящем возрасте										
Брянская область	2903.7	596.4	123.0	443.6	254.0	189.6	29.8	40.3	40.2	0.1	2267.0
Муниципальные районы	2250.4	596.4	123.0	443.6	254.0	189.6	29.8	40.3	40.2	0.1	1613.7
Брасовский	65.4	...	-	-	-	-	...	-	-	-	53.4
Брянский	200.7	...	-	-	-	-	...	...	...	-	194.5
Выгоничский	179.7	...	-	...	-	...	-	22.1	...	...	63.6
Гордеевский	122.1	110.0	-	110.0	52.0	...	-	-	-	-	12.1
Дубровский	51.1	-	-	-	-	-	-	-	-	-	51.1
Дятьковский	90.7	-	-	-	-	-	-	-	-	-	90.7
Жирятинский	31.9	-	-	-	-	-	-	-	-	-	31.9
Жуковский	80.9	...	-	-	-	-	...	-	-	-	79.9
Злынковский	41.5	-	-	-	-	-	-	-	-	-	41.5
Карачевский	98.1	...	-	...	-	...	...	-	-	-	90.5
Клетнянский	46.7	...	-	...	...	-	-	-	-	-	36.7

	Хозяйства всех категорий	в том числе									
		Сельскохозяйственные организации	в том числе					Крестьянские (фермерские) хозяйства и индивидуальные предприниматели	в том числе		Хозяйства населения
			сельскохозяйственные организации, не относящиеся к субъектам малого предпринимательства	малые предприятия	в том числе		подсобные сельскохозяйственные предприятия несельскохозяйственных организаций		крестьянские (фермерские) хозяйства	индивидуальные предприниматели	
					малые предприятия (без микропредприятий)	микропредприятия					
Климовский	97.0	-	-	-	-	-	-	-	-	-	97.0
Клинцовский	72.9	...	...	-	-	-	-	...	...	-	24.9
Комаричский	26.8	-	-	-	-	-	-	-	-	-	26.8
Красногорский	21.4	-	-	-	-	-	-	-	-	-	21.4
Мглинский	102.1	...	-	...	...	-	-	-	-	-	44.1
Навлинский	96.6	...	-	-	-	-	...	...	...	-	89.6
Новозыбковский	35.3	-	-	-	-	-	-	-	-	-	35.3
Погарский	86.2	...	...	...	...	-	-	-	-	-	75.2
Почепский	199.9	...	...	...	-	...	-	...	...	-	102.1
Рогнединский	21.5	-	-	-	-	-	-	-	-	-	21.5
Севский	94.3	...	-	...	...	-	-	-	-	-	42.3
Стародубский	107.1	75.0	-	75.0	...	...	-	-	-	-	32.1
Суземский	42.0	-	-	-	-	-	-	-	-	-	42.0
Суражский	51.8	-	-	-	-	-	-	-	-	-	51.8

	Хозяйства всех категорий	в том числе									
		Сельскохозяйственные организации	в том числе					Крестьянские (фермерские) хозяйства и индивидуальные предприниматели	в том числе		Хозяйства населения
			сельскохозяйственные организации, не относящиеся к субъектам малого предпринимательства	малые предприятия	в том числе		подсобные сельскохозяйственные предприятия несельскохозяйственных организаций		крестьянские (фермерские) хозяйства	индивидуальные предприниматели	
					малые предприятия (без микропредприятий)	микропредприятия					
Трубчевский	73.9	...	-	-	-	-	...	-	-	-	70.9
Унечский	112.9	...	-	...	...	-	-	...	...	-	90.9
Городские округа	653.2	-	-	-	-	-	-	-	-	-	653.2
г. Брянск	377.0	-	-	-	-	-	-	-	-	-	377.0
г. Клинцы	139.9	-	-	-	-	-	-	-	-	-	139.9
г. Новозыбков	50.1	-	-	-	-	-	-	-	-	-	50.1
г. Сельцо	29.6	-	-	-	-	-	-	-	-	-	29.6
г. Стародуб	15.8	-	-	-	-	-	-	-	-	-	15.8
г. Фокино	40.8	-	-	-	-	-	-	-	-	-	40.8

117. ПЛОЩАДИ МНОГОЛЕТНИХ СЕМЕЧКОВЫХ ПЛОДОВЫХ НАСАЖДЕНИЙ ПО ВИДАМ В ХОЗЯЙСТВАХ ВСЕХ КАТЕГОРИЙ, СЕЛЬСКОХОЗЯЙСТВЕННЫХ ОРГАНИЗАЦИЯХ, КРЕСТЬЯНСКИХ (ФЕРМЕРСКИХ) ХОЗЯЙСТВАХ И ИНДИВИДУАЛЬНЫХ ПРЕДПРИНИМАТЕЛЕЙ

(на 1 июля 2016 года; гектаров)

	Семечковые - всего	в том числе		
		яблоня	груша	другие семечковые
	Хозяйства всех категорий - всего			
Брянская область	1727.9	1420.1	306.5	1.2
Муниципальные районы	1446.8	1232.2	213.8	0.7
Брасовский	35.8	27.0	8.8	-
Брянский	92.8	63.0	29.5	0.4
Выгоничский	189.8	174.1	15.8	0.0
Гордеевский	114.9	113.7	1.2	-
Дубровский	23.1	17.1	6.0	-
Дятьковский	48.9	39.0	9.9	0.1
Жирятинский	13.0	9.5	3.4	0.0
Жуковский	39.6	28.2	11.4	-
Злынковский	20.1	13.5	6.5	0.1
Карачевский	42.5	32.0	10.4	0.1
Клетнянский	28.4	25.5	2.9	-
Климовский	34.4	20.3	14.2	0.0
Клинцовский	58.5	56.2	2.3	0.0
Комаричский	11.1	8.6	2.4	0.0
Красногорский	9.1	6.4	2.7	-
Мглинский	77.7	71.9	5.8	0.0
Навлинский	39.1	29.9	9.2	0.0
Новозыбковский	14.8	10.9	3.9	0.0
Погарский	45.9	34.4	11.4	0.0

	Семечковые - всего	в том числе		
		яблоня	груша	другие семечковые
Почепский	124.9	114.3	10.6	0.0
Рогнединский	11.0	9.4	1.5	0.0
Севский	69.5	64.0	5.5	-
Стародубский	151.7	146.7	4.9	0.0
Суземский	22.5	16.3	6.3	0.0
Суражский	26.6	19.7	6.8	0.0
Трубчевский	32.6	23.3	9.3	0.0
Унечский	68.6	57.3	11.3	0.0
Городские округа	281.0	187.9	92.7	0.5
г. Брянск	170.7	117.3	53.0	0.4
г. Клинцы	48.0	31.7	16.2	0.0
г. Новозыбков	17.2	10.3	7.0	-
г. Сельцо	9.7	7.3	2.4	-
г. Стародуб	14.6	9.9	4.7	-
г. Фокино	20.8	11.3	9.5	0.0
	из них в плодоносящем возрасте			
Брянская область	1514.1	1243.2	270.1	0.8
Муниципальные районы	1271.1	1077.7	192.8	0.7
Брасовский	33.4	25.5	7.8	-
Брянский	84.3	57.1	26.8	0.4
Выгоничский	131.2	116.6	14.6	0.0
Гордеевский	114.8	113.6	1.2	-
Дубровский	21.5	16.1	5.3	-
Дятьковский	44.2	35.8	8.3	0.1
Жирятинский	12.0	9.0	3.0	0.0
Жуковский	36.9	26.5	10.4	-

	Семечковые - всего	в том числе		
		яблоня	груша	другие семечковые
Злынковский	18.8	12.7	6.1	0.1
Карачевский	40.6	30.9	9.6	0.1
Клетнянский	28.0	25.2	2.8	-
Климовский	32.9	19.5	13.5	0.0
Клинцовский	57.4	55.4	2.0	0.0
Комаричский	10.9	8.5	2.4	0.0
Красногорский	8.3	6.0	2.3	-
Мглинский	77.0	71.5	5.5	0.0
Навлинский	37.9	29.1	8.7	0.0
Новозыбковский	13.8	10.3	3.5	-
Погарский	43.0	32.8	10.1	0.0
Почепский	122.3	112.7	9.6	0.0
Рогнединский	10.6	9.1	1.5	0.0
Севский	68.0	63.2	4.8	-
Стародубский	89.6	85.7	3.9	0.0
Суземский	19.1	14.1	4.9	-
Суражский	24.4	18.3	6.1	0.0
Трубчевский	29.4	21.3	8.1	0.0
Унечский	60.9	51.2	9.7	0.0
Городские округа	243.0	165.5	77.4	0.1
г. Брянск	147.1	104.4	42.5	0.1
г. Клинцы	45.0	29.8	15.1	0.0
г. Новозыбков	16.9	10.1	6.8	-
г. Сельцо	8.6	6.6	2.0	-
г. Стародуб	6.5	4.0	2.5	-
г. Фокино	18.9	10.6	8.4	-

	Семечковые - всего	в том числе		
		яблоня	груша	другие семечковые
	Сельскохозяйственные организации - всего			
Брянская область	691.5	680.0	11.5	-
Муниципальные районы	691.5	680.0	11.5	-
Брасовский	...	...	...	-
Брянский	...	...	...	-
Выгоничский	...	...	...	-
Гордеевский	110.0	110.0	-	-
Жуковский	...	...	-	-
Карачевский	...	...	-	-
Клетнянский	...	...	-	-
Клинцовский	...	...	-	-
Мглинский	...	...	-	-
Навлинский	...	...	-	-
Погарский	...	...	-	-
Почепский	...	...	-	-
Севский	...	...	-	-
Стародубский	133.0	133.0	-	-
Суражский	...	...	-	-
Трубчевский	...	...	...	-
Унечский	...	...	-	-

	Семечковые - всего	в том числе		
		яблоня	груша	другие семечковые
	из них в плодоносящем возрасте			
Брянская область	578.0	566.5	11.5	-
Муниципальные районы	578.0	566.5	11.5	-
Брасовский	...	...	...	-
Брянский	...	...	...	-
Выгоничский	...	...	...	-
Гордеевский	110.0	110.0	-	-
Жуковский	...	...	-	-
Карачевский	...	...	-	-
Клетнянский	...	...	-	-
Клинцовский	...	...	-	-
Мглинский	...	...	-	-
Навлинский	...	...	-	-
Погарский	...	...	-	-
Почепский	...	...	-	-
Севский	...	...	-	-
Стародубский	75.0	75.0	-	-
Трубчевский	...	...	...	-
Унечский	...	...	-	-

	Семечковые - всего	в том числе		
		яблоня	груша	другие семечковые
	Крестьянские (фермерские) хозяйства и индивидуальные предприниматели - всего			
Брянская область	29.6	29.4	0.2	-
Муниципальные районы	29.6	29.4	0.2	-
Брянский	...	...	...	-
Выгоничский	...	...	-	-
Клинцовский	...	...	-	-
Навлинский	...	...	-	-
Суражский	...	...	...	-
Унечский	...	...	-	-
	из них в плодоносящем возрасте			
Брянская область	25.2	25.1	...	-
Муниципальные районы	25.2	25.1	...	-
Брянский	...	...	...	-
Выгоничский	...	...	-	-
Клинцовский	...	...	-	-
Навлинский	...	...	-	-
Унечский	...	...	-	-

118. ПЛОЩАДИ МНОГОЛЕТНИХ КОСТОЧКОВЫХ ПЛОДОВЫХ НАСАЖДЕНИЙ ПО ВИДАМ В ХОЗЯЙСТВАХ ВСЕХ КАТЕГОРИЙ, СЕЛЬСКОХОЗЯЙСТВЕННЫХ ОРГАНИЗАЦИЯХ, КРЕСТЬЯНСКИХ (ФЕРМЕРСКИХ) ХОЗЯЙСТВАХ И ИНДИВИДУАЛЬНЫХ ПРЕДПРИНИМАТЕЛЕЙ

(на 1 июля 2016 года; гектаров)

	Косточковые - всего	в том числе						
		слива	вишня	черешня	абрикос	персик	алыча	другие косточковые
	Хозяйства всех категорий - всего							
Брянская область	766.1	348.6	323.3	52.1	20.8	2.5	17.9	0.8
Муниципальные районы	531.0	236.6	226.9	37.5	12.9	2.0	14.6	0.6
Брасовский	19.1	8.6	6.9	2.8	0.5	0.0	0.1	0.1
Брянский	58.2	24.1	24.0	6.9	0.9	0.1	2.2	0.0
Выгоничский	25.0	7.7	7.6	3.2	0.3	0.0	6.1	0.0
Гордеевский	4.7	1.8	2.6	0.1	0.1	0.0	0.0	0.0
Дубровский	16.6	9.0	6.0	1.4	0.1	0.0	0.0	0.0
Дятьковский	26.2	14.4	8.4	2.8	0.2	0.1	0.2	0.1
Жирятинский	10.1	5.0	4.6	0.3	0.1	0.0	0.1	0.0
Жуковский	25.3	13.3	10.9	0.7	0.2	0.0	0.3	0.0
Злынковский	17.2	7.3	8.5	0.5	0.5	0.1	0.3	0.0
Карачевский	35.6	20.6	12.1	2.2	0.5	0.1	0.1	0.0
Клетнянский	11.4	8.9	2.4	0.0	...	-	0.0	-
Климовский	33.2	7.3	21.3	1.0	1.8	0.9	0.9	0.0
Клинцовский	8.1	3.2	4.3	0.4	0.1	0.0	0.1	0.0
Комаричский	6.8	3.5	2.7	0.2	0.1	0.0	0.2	0.0
Красногорский	7.6	3.1	4.0	0.2	0.2	0.0	0.0	0.0
Мглинский	15.1	5.2	7.9	0.7	0.3	0.0	1.0	0.0
Навлинский	28.6	17.2	10.0	0.9	0.2	0.0	0.2	0.1
Новозыбковский	12.1	3.9	6.9	0.3	0.7	0.0	0.3	0.0

	Косточковые - всего	в том числе						
		слива	вишня	черешня	абрикос	персик	алыча	другие косточковые
Погарский	24.5	8.1	13.5	1.0	1.3	0.2	0.3	0.0
Почепский	26.4	10.5	14.3	0.7	0.4	0.1	0.4	0.0
Рогнединский	7.2	5.1	1.8	0.3	-	-	0.0	-
Севский	14.8	4.5	8.7	0.7	0.7	0.0	0.2	-
Стародубский	11.3	4.8	6.0	0.3	0.2	0.0	0.0	0.0
Суземский	13.1	7.5	4.9	0.4	0.2	0.0	0.1	-
Суражский	18.1	8.6	6.6	2.0	0.6	0.1	0.1	-
Трубчевский	25.7	8.5	9.8	5.0	2.0	0.1	0.4	-
Унечский	29.1	15.1	10.3	2.5	0.4	0.0	0.8	0.0
Городские округа	235.1	112.0	96.4	14.6	8.0	0.5	3.4	0.2
г. Брянск	134.3	77.9	45.4	7.8	1.8	0.1	1.3	-
г. Клинцы	50.6	18.4	24.2	2.7	3.3	0.2	1.5	0.2
г. Новозыбков	15.5	4.2	8.1	0.8	1.8	0.1	0.5	0.0
г. Сельцо	13.0	6.0	5.9	0.9	0.2	0.0	0.0	-
г. Стародуб	7.4	1.1	4.5	0.9	0.9	0.1	-	-
г. Фокино	14.4	4.4	8.4	1.5	0.0	-	0.0	-
	из них в плодоносящем возрасте							
Брянская область	710.1	330.9	300.9	44.6	15.5	1.7	15.8	0.7
Муниципальные районы	498.2	228.2	212.7	33.1	9.5	1.3	12.8	0.6
Брасовский	17.7	8.4	6.3	2.5	0.3	0.0	0.1	0.0
Брянский	53.8	22.8	22.1	5.9	0.7	0.1	2.2	0.0
Выгоничский	21.5	7.2	6.1	3.0	0.2	0.0	5.0	0.0
Гордеевский	4.6	1.8	2.6	0.1	0.1	0.0	0.0	0.0
Дубровский	15.8	8.8	5.7	1.2	0.0	0.0	0.0	0.0

	Косточковые - всего	в том числе						
		слива	вишня	черешня	абрикос	персик	алыча	другие косточковые
Дятьковский	24.8	14.0	7.7	2.6	0.1	0.0	0.2	0.1
Жирятинский	9.7	4.9	4.5	0.2	0.1	0.0	0.1	0.0
Жуковский	24.1	12.7	10.4	0.6	0.2	-	0.3	0.0
Злынковский	16.0	7.0	8.1	0.4	0.2	0.0	0.3	0.0
Карачевский	34.5	20.3	11.7	1.9	0.3	0.1	0.1	0.0
Клетнянский	11.1	8.8	2.3	0.0	0.0	-	0.0	-
Климовский	32.4	7.1	21.1	1.0	1.7	0.7	0.9	0.0
Клинцовский	7.6	3.0	4.0	0.3	0.1	0.0	0.1	0.0
Комаричский	6.7	3.5	2.7	0.2	0.1	0.0	0.2	0.0
Красногорский	6.9	2.8	3.7	0.2	0.2	0.0	0.0	0.0
Мглинский	14.7	5.2	7.7	0.7	0.3	0.0	0.9	0.0
Навлинский	27.5	17.0	9.5	0.7	0.1	0.0	0.1	0.1
Новозыбковский	11.4	3.8	6.6	0.3	0.6	0.0	0.2	0.0
Погарский	22.7	7.8	12.9	0.8	0.9	0.0	0.3	0.0
Почепский	25.2	10.2	13.8	0.6	0.3	0.0	0.3	0.0
Рогнединский	7.0	5.0	1.7	0.2	-	-	0.0	-
Севский	13.8	4.3	8.2	0.5	0.6	0.0	0.2	-
Стародубский	9.2	3.9	4.9	0.3	0.2	0.0	0.0	0.0
Суземский	11.8	7.0	4.1	0.3	0.2	0.0	0.1	-
Суражский	16.5	8.2	6.1	1.8	0.3	0.0	0.1	-
Трубчевский	24.3	8.1	9.3	4.7	1.7	0.0	0.3	-
Унечский	26.8	14.7	9.1	2.1	0.2	0.0	0.7	0.0
Городские округа	211.9	102.7	88.2	11.5	6.0	0.3	3.0	0.2
г. Брянск	120.0	70.7	41.0	6.1	1.1	0.1	1.0	-

	Косточковые - всего	в том числе						
		слива	вишня	черешня	абрикос	персик	алыча	другие косточковые
г. Клинцы	47.4	17.4	22.9	2.5	2.8	0.2	1.5	0.2
г. Новозыбков	15.1	4.2	7.9	0.8	1.6	0.1	0.5	0.0
г. Сельцо	12.1	5.7	5.5	0.7	0.1	0.0	0.0	-
г. Стародуб	3.4	0.3	2.5	0.2	0.4	0.1	-	-
г. Фокино	14.0	4.4	8.4	1.1	0.0	-	0.0	-
	Сельскохозяйственные организации - всего							
Брянская область	13.4	0.4	2.5	5.5	-	-	5.0	-
Муниципальные районы	13.4	0.4	2.5	5.5	-	-	5.0	-
Брянский	...	...	...	...	-	-	-	-
Выгоничский	...	-	...	...	-	-	...	-
	из них в плодоносящем возрасте							
Брянская область	10.9	0.4	1.5	5.0	-	-	4.0	-
Муниципальные районы	10.9	0.4	1.5	5.0	-	-	4.0	-
Брянский	...	...	...	...	-	-	-	-
Выгоничский	...	-	...	...	-	-	...	-
	Крестьянские (фермерские) хозяйства и индивидуальные предприниматели - всего							
Брянская область	0.4	0.1	0.1	0.1	-	0.1	-	-
Муниципальные районы	0.4	0.1	0.1	0.1	-	0.1	-	-
Брянский	...	...	...	-	-	-	-	-
Суражский	...	-	-	...	-	...	-	-
	из них в плодоносящем возрасте							
Брянская область	0.2	0.1	0.1	-	-	-	-	-
Муниципальные районы	0.2	0.1	0.1	-	-	-	-	-
Брянский	...	...	...	-	-	-	-	-

119. ПЛОЩАДИ МНОГОЛЕТНИХ ОРЕХОПЛОДНЫХ НАСАЖДЕНИЙ ПО ВИДАМ В ХОЗЯЙСТВАХ ВСЕХ КАТЕГОРИЙ, СЕЛЬСКОХОЗЯЙСТВЕННЫХ ОРГАНИЗАЦИЯХ, КРЕСТЬЯНСКИХ (ФЕРМЕРСКИХ) ХОЗЯЙСТВАХ И ИНДИВИДУАЛЬНЫХ ПРЕДПРИНИМАТЕЛЕЙ

(на 1 июля 2016 года; гектаров)

	Орехоплодные - всего	из них		
		грецкий орех	фундук	другие орехоплодные
	Хозяйства всех категорий - всего			
Брянская область	11.1	9.3	1.4	0.4
Муниципальные районы	8.0	6.9	0.9	0.2
Брасовский	0.1	0.1	-	0.0
Брянский	1.3	0.9	0.3	0.0
Выгоничский	0.2	0.2	0.0	0.0
Гордеевский	0.0	0.0	0.0	0.0
Дубровский	0.1	0.0	0.0	0.0
Дятьковский	0.1	0.0	0.0	0.0
Жирятинский	0.1	0.1	0.0	-
Жуковский	0.1	0.1	0.0	0.0
Злынковский	0.2	0.2	0.0	-
Карачевский	0.0	0.0	0.0	0.0
Климовский	1.9	1.9	0.0	0.0
Клинцовский	0.1	0.1	0.0	0.0
Комаричский	0.1	0.1	-	0.0

	Орехоплодные - всего	из них		
		грецкий орех	фундук	другие орехоплодные
Красногорский	0.2	0.1	-	0.1
Мглинский	0.2	0.1	0.0	-
Навлинский	0.3	0.2	0.1	0.0
Новозыбковский	0.2	0.1	0.0	0.0
Погарский	1.1	1.0	0.0	0.0
Почепский	0.2	0.2	0.0	0.0
Рогнединский	0.0	0.0	0.0	-
Севский	0.1	0.1	0.0	-
Стародубский	0.0	0.0	0.0	0.0
Суземский	0.0	0.0	-	-
Суражский	0.3	0.3	0.0	0.0
Трубчевский	0.9	0.8	0.1	0.0
Унечский	0.2	0.1	0.0	0.0
Городские округа	3.1	2.4	0.5	0.2
г. Брянск	2.0	1.5	0.4	0.1
г. Клинцы	0.6	0.5	0.1	-
г. Новозыбков	0.3	0.2	0.0	0.0
г. Сельцо	0.2	0.1	0.0	0.0
г. Стародуб	0.0	0.0	-	-

	Орехоплодные - всего	из них		
		грецкий орех	фундук	другие орехоплодные
	из них в плодоносящем возрасте			
Брянская область	8.5	7.3	1.0	0.3
Муниципальные районы	6.3	5.4	0.7	0.2
Брасовский	0.1	0.1	-	0.0
Брянский	1.0	0.7	0.3	0.0
Выгоничский	0.2	0.1	0.0	0.0
Гордеевский	0.0	0.0	0.0	0.0
Дубровский	0.0	0.0	0.0	0.0
Дятьковский	0.1	0.0	0.0	0.0
Жирятинский	0.1	0.1	0.0	-
Жуковский	0.1	0.1	0.0	-
Злынковский	0.2	0.2	0.0	-
Карачевский	0.0	0.0	0.0	0.0
Климовский	1.5	1.5	0.0	0.0
Клинцовский	0.1	0.1	0.0	0.0
Комаричский	0.1	0.1	-	0.0
Красногорский	0.1	0.1	-	0.1
Мглинский	0.1	0.1	0.0	-
Навлинский	0.2	0.2	0.0	-

	Орехоплодные - всего	из них		
		грецкий орех	фундук	другие орехоплодные
Новозыбковский	0.1	0.1	0.0	0.0
Погарский	0.8	0.7	0.0	0.0
Почепский	0.2	0.2	0.0	0.0
Рогнединский	0.0	0.0	0.0	-
Севский	0.1	0.1	0.0	-
Стародубский	0.0	0.0	0.0	0.0
Суземский	0.0	0.0	-	-
Суражский	0.3	0.2	0.0	0.0
Трубчевский	0.7	0.6	0.1	0.0
Унечский	0.1	0.1	0.0	0.0
Городские округа	2.2	1.9	0.2	0.1
г. Брянск	1.5	1.3	0.2	0.0
г. Клинцы	0.5	0.4	0.1	-
г. Новозыбков	0.2	0.2	0.0	0.0
г. Сельцо	0.0	0.0	0.0	0.0

120. ПЛОЩАДИ МНОГОЛЕТНИХ СУБТРОПИЧЕСКИХ ПЛОДОВЫХ НАСАЖДЕНИЙ ПО ВИДАМ В ХОЗЯЙСТВАХ ВСЕХ КАТЕГОРИЙ, СЕЛЬСКОХОЗЯЙСТВЕННЫХ ОРГАНИЗАЦИЯХ, КРЕСТЬЯНСКИХ (ФЕРМЕРСКИХ) ХОЗЯЙСТВАХ И ИНДИВИДУАЛЬНЫХ ПРЕДПРИНИМАТЕЛЕЙ

(на 1 июля 2016 года; гектаров)

	Субтропические - всего	в том числе			
		инжир	хурма	фейхоа	другие субтропические
	Хозяйства всех категорий - всего				
Брянская область	0.0	0.0	0.0	0.0	0.0
Муниципальные районы	0.0	0.0	0.0	0.0	0.0
Брянский	0.0	-	0.0	0.0	0.0
Карачевский	0.0	0.0	-	0.0	-
Климовский	0.0	0.0	-	-	-
Мглинский	0.0	0.0	-	-	-
Севский	0.0	0.0	0.0	-	-
Унечский	0.0	-	-	0.0	-
	из них в плодоносящем возрасте				
Брянская область	0.0	0.0	0.0	0.0	0.0
Муниципальные районы	0.0	0.0	0.0	0.0	0.0
Брянский	0.0	-	0.0	0.0	0.0
Карачевский	0.0	0.0	-	0.0	-
Климовский	0.0	0.0	-	-	-
Мглинский	0.0	0.0	-	-	-
Севский	0.0	0.0	0.0	-	-

121. ПЛОЩАДИ МНОГОЛЕТНИХ ЦИТРУСОВЫХ ПЛОДОВЫХ НАСАЖДЕНИЙ ПО ВИДАМ В ХОЗЯЙСТВАХ ВСЕХ КАТЕГОРИЙ, СЕЛЬСКОХОЗЯЙСТВЕННЫХ ОРГАНИЗАЦИЯХ, КРЕСТЬЯНСКИХ (ФЕРМЕРСКИХ) ХОЗЯЙСТВАХ И ИНДИВИДУАЛЬНЫХ ПРЕДПРИНИМАТЕЛЕЙ

(на 1 июля 2016 года; гектаров)

	Цитрусовые - всего	в том числе		
		лимон	мандарин	другие цитрусовые
	Хозяйства всех категорий - всего			
Брянская область	0.0	0.0	-	-
Городские округа	0.0	0.0	-	-
г. Клинцы	0.0	0.0	-	-
	из них в плодоносящем возрасте			
Брянская область	0.0	0.0	-	-
Городские округа	0.0	0.0	-	-
г. Клинцы	0.0	0.0	-	-

122. ПЛОЩАДИ ЯГОДНЫХ КУЛЬТУР ПО ВИДАМ В ХОЗЯЙСТВАХ ВСЕХ КАТЕГОРИЙ

(на 1 июля 2016 года; гектаров)

	Ягодники - всего	в том числе						
		земляника, клубника	малина, ежевика	смородина всех видов	крыжовник	рябина черноплодная	облепиха	другие ягодники
	Хозяйства всех категорий - всего							
Брянская область	681.9	319.8	171.1	130.0	35.5	12.9	6.0	6.6
Муниципальные районы	481.6	233.4	116.2	93.8	22.5	7.5	3.3	4.9
Брасовский	14.3	7.2	3.2	3.0	0.7	0.2	0.0	0.0
Брянский	62.8	26.7	17.1	12.8	3.2	0.5	0.9	1.6
Выгоничский	29.0	10.8	12.5	4.1	0.9	0.3	0.1	0.2
Гордеевский	2.7	1.7	0.5	0.4	0.1	0.0	0.0	0.0
Дубровский	13.9	5.7	3.4	3.2	1.0	0.3	0.1	0.3
Дятьковский	22.0	6.7	2.5	8.5	2.5	0.8	0.2	0.7
Жирятинский	10.2	4.4	3.9	1.2	0.3	0.3	0.0	0.0
Жуковский	20.2	9.0	3.6	5.1	2.1	0.2	0.1	0.2
Злынковский	6.5	3.8	1.1	1.2	0.2	0.1	0.0	0.1
Карачевский	23.1	7.4	3.6	9.1	1.6	0.6	0.5	0.3
Клетнянский	7.7	3.3	1.3	2.1	0.7	0.2	0.0	0.0
Климовский	30.3	22.9	2.0	4.0	0.9	0.4	0.2	0.2
Клинцовский	7.9	5.2	1.3	1.3	0.2	0.0	0.0	0.0
Комаричский	9.1	2.9	3.4	1.9	0.7	0.2	0.1	0.0

	Ягодники - всего	в том числе						
		земляника, клубника	малина, ежевика	смородина всех видов	крыжовник	рябина черноплодная	облепиха	другие ягодники
Красногорский	6.2	3.8	1.0	1.0	0.2	0.1	0.0	0.0
Мглинский	10.3	4.7	3.1	1.9	0.4	0.1	0.0	0.1
Навлинский	31.1	13.3	9.1	5.1	1.7	1.4	0.2	0.4
Новозыбковский	10.0	6.2	2.0	1.6	0.2	0.0	0.0	0.0
Погарский	19.8	10.4	5.0	3.5	0.6	0.2	0.1	0.0
Почепский	52.6	30.6	15.5	4.8	0.8	0.5	0.2	0.1
Рогнединский	3.9	0.9	0.9	1.4	0.4	0.3	0.1	0.0
Севский	12.6	4.7	4.6	2.4	0.7	0.1	0.0	0.1
Стародубский	8.6	4.7	2.6	1.1	0.2	0.0	0.0	0.0
Суземский	11.3	6.3	2.0	2.1	0.5	0.2	0.1	0.1
Суражский	10.7	6.0	1.7	2.4	0.3	0.2	0.0	0.0
Трубчевский	19.7	10.8	4.4	3.2	0.9	0.2	0.1	0.1
Унечский	25.3	13.6	4.9	5.5	0.7	0.3	0.1	0.2
Городские округа	200.3	86.5	54.9	36.2	13.0	5.4	2.8	1.6
г. Брянск	110.8	36.6	38.6	21.9	8.4	3.0	1.5	0.7
г. Клинцы	47.4	29.8	8.5	5.6	1.5	1.1	0.7	0.2
г. Новозыбков	18.0	11.0	3.3	2.7	0.8	0.1	0.1	0.0
г. Сельцо	9.2	3.9	0.5	2.7	0.7	0.5	0.2	0.6
г. Стародуб	7.1	3.2	1.9	1.4	0.5	0.1	0.0	0.0
г. Фокино	7.9	2.0	2.1	1.9	1.1	0.4	0.3	-

	Ягодники - всего	в том числе						
		земляника, клубника	малина, ежевика	смородина всех видов	крыжовник	рябина черноплодная	облепиха	другие ягодники
	из них в плодоносящем возрасте							
Брянская область	670.8	319.8	169.0	124.4	33.5	12.2	5.7	6.1
Муниципальные районы	474.8	233.3	114.1	90.6	21.6	7.3	3.2	4.7
Брасовский	14.3	7.2	3.2	2.9	0.7	0.2	0.0	0.0
Брянский	61.6	26.7	17.0	12.0	3.0	0.5	0.9	1.6
Выгоничский	26.8	10.8	10.5	4.0	0.9	0.3	0.1	0.2
Гордеевский	2.7	1.7	0.5	0.4	0.1	0.0	0.0	0.0
Дубровский	13.8	5.7	3.4	3.1	0.9	0.3	0.1	0.3
Дятьковский	21.6	6.7	2.5	8.3	2.4	0.8	0.2	0.7
Жирятинский	10.2	4.4	3.9	1.2	0.3	0.3	0.0	0.0
Жуковский	19.8	9.0	3.6	4.9	2.0	0.2	0.1	0.2
Злынковский	6.4	3.8	1.1	1.1	0.2	0.1	0.0	0.1
Карачевский	22.9	7.4	3.6	9.0	1.6	0.6	0.5	0.3
Клетнянский	7.6	3.3	1.3	2.1	0.7	0.2	0.0	0.0
Климовский	30.2	22.9	2.0	3.9	0.8	0.3	0.2	0.1
Клинцовский	7.8	5.2	1.3	1.2	0.1	0.0	0.0	0.0
Комаричский	9.1	2.9	3.4	1.9	0.7	0.2	0.1	0.0
Красногорский	6.0	3.8	1.0	0.9	0.2	0.1	0.0	0.0
Мглинский	10.2	4.7	3.1	1.8	0.4	0.1	0.0	0.1
Навлинский	31.0	13.3	9.1	5.1	1.6	1.4	0.2	0.4

	Ягодники - всего	в том числе						
		земляника, клубника	малина, ежевика	смородина всех видов	крыжовник	рябина черноплодная	облепиха	другие ягодники
Новозыбковский	10.0	6.2	2.0	1.6	0.2	0.0	0.0	0.0
Погарский	19.7	10.4	5.0	3.5	0.6	0.2	0.1	0.0
Почепский	52.2	30.6	15.5	4.5	0.8	0.5	0.2	0.1
Рогнединский	3.9	0.9	0.9	1.4	0.4	0.2	0.1	0.0
Севский	12.5	4.7	4.6	2.3	0.7	0.1	0.0	0.1
Стародубский	8.3	4.7	2.6	0.8	0.1	0.0	0.0	0.0
Суземский	11.1	6.3	2.0	2.0	0.5	0.2	0.1	0.1
Суражский	10.6	6.0	1.7	2.3	0.3	0.2	0.0	0.0
Трубчевский	19.5	10.8	4.4	3.1	0.9	0.2	0.1	0.1
Унечский	25.1	13.6	4.9	5.4	0.7	0.3	0.1	0.2
Городские округа	196.1	86.5	54.9	33.9	11.9	5.0	2.5	1.4
г. Брянск	108.5	36.6	38.6	20.9	7.8	2.8	1.3	0.6
г. Клинцы	47.1	29.8	8.5	5.5	1.4	1.1	0.6	0.2
г. Новозыбков	17.8	11.0	3.3	2.6	0.7	0.1	0.1	0.0
г. Сельцо	8.9	3.9	0.5	2.6	0.7	0.5	0.2	0.6
г. Стародуб	5.9	3.2	1.9	0.4	0.2	0.1	0.0	0.0
г. Фокино	7.8	2.0	2.1	1.9	1.1	0.4	0.3	-

123. СТРУКТУРА ПЛОЩАДЕЙ МНОГОЛЕТНИХ ПЛОДОВЫХ НАСАЖДЕНИЙ И ЯГОДНЫХ КУЛЬТУР ПО ВИДАМ В ХОЗЯЙСТВАХ ВСЕХ КАТЕГОРИЙ

(на 1 июля 2016 года; в процентах от общей площади многолетних плодовых насаждений и ягодных культур)

	Семечковые - всего	в том числе			Косточковые-всего	в том числе							Орехоплодные-всего	Субтропические-всего	Цитрусовые-всего
		яблоня	груша	другие семечковые		слива	вишня	черешня	абрикос	персик	алыча	другие косточковые			
Брянская область	54.2	44.6	9.6	0.0	24.1	10.9	10.1	1.6	0.7	0.1	0.6	0.0	0.3	0.0	0.0
Муниципальные районы	58.6	49.9	8.7	0.0	21.5	9.6	9.2	1.5	0.5	0.1	0.6	0.0	0.3	0.0	-
Брасовский	51.6	39.0	12.7	-	27.6	12.5	10.0	4.1	0.8	0.0	0.2	0.1	0.1	-	-
Брянский	43.2	29.3	13.7	0.2	27.1	11.2	11.1	3.2	0.4	0.1	1.0	0.0	0.6	0.0	-
Выгоничский	77.8	71.3	6.5	0.0	10.2	3.1	3.1	1.3	0.1	0.0	2.5	0.0	0.1	-	-
Гордеевский	93.9	92.9	1.0	-	3.8	1.5	2.1	0.1	0.1	0.0	0.0	0.0	0.0	-	-
Дубровский	43.1	31.9	11.2	-	30.9	16.7	11.3	2.6	0.2	0.0	0.1	0.1	0.1	-	-
Дятьковский	50.4	40.1	10.2	0.1	27.0	14.8	8.6	2.9	0.2	0.1	0.2	0.1	0.1	-	-
Жирятинский	38.9	28.6	10.3	0.0	30.3	14.9	13.9	0.9	0.3	0.1	0.2	0.0	0.2	-	-
Жуковский	46.5	33.1	13.4	-	29.7	15.6	12.7	0.8	0.2	0.0	0.3	0.0	0.1	-	-
Злынковский	45.7	30.7	14.9	0.1	39.0	16.5	19.3	1.2	1.1	0.1	0.8	0.0	0.5	-	-
Карачевский	42.0	31.6	10.3	0.1	35.2	20.4	12.0	2.1	0.5	0.1	0.1	0.0	0.0	0.0	-
Клетнянский	59.9	53.8	6.0	-	24.0	18.9	5.0	0.1	0.0	-	0.0	-	-	-	-
Климовский	34.5	20.3	14.2	0.0	33.2	7.3	21.3	1.0	1.8	0.9	0.9	0.0	1.9	0.0	-
Клинцовский	78.4	75.3	3.0	0.0	10.8	4.3	5.7	0.5	0.2	0.0	0.1	0.0	0.2	-	-
Комаричский	40.9	31.8	9.0	0.1	25.1	13.0	10.1	0.9	0.3	0.0	0.6	0.1	0.4	-	-
Красногорский	39.4	27.8	11.6	-	32.9	13.3	17.2	1.0	1.1	0.1	0.2	0.1	0.9	-	-
Мглинский	75.3	69.6	5.6	0.0	14.6	5.1	7.7	0.7	0.3	0.0	0.9	0.0	0.2	0.0	-
Навлинский	39.4	30.2	9.2	0.0	28.9	17.4	10.1	0.9	0.2	0.0	0.2	0.1	0.3	-	-
Новозыбковский	39.8	29.3	10.5	0.0	32.7	10.5	18.6	0.9	2.0	0.1	0.7	0.0	0.4	-	-

	Семечковые - всего	в том числе			Косточковые-всего	в том числе							Орехоплодные-всего	Субтропические-всего	Цитрусовые-всего
		яблоня	груша	другие семечковые		слива	вишня	черешня	абрикос	персик	алыча	другие косточковые			
Погарский	50.3	37.8	12.5	0.0	26.9	8.9	14.8	1.1	1.4	0.2	0.4	0.0	1.2	-	-
Почепский	61.2	56.0	5.2	0.0	12.9	5.2	7.0	0.3	0.2	0.0	0.2	0.0	0.1	-	-
Рогнединский	49.7	42.7	6.9	0.1	32.5	23.2	8.0	1.1	-	-	0.2	-	0.0	-	-
Севский	71.6	66.0	5.6	-	15.3	4.6	9.0	0.7	0.8	0.0	0.2	-	0.1	0.0	-
Стародубский	88.4	85.5	2.9	0.0	6.6	2.8	3.5	0.2	0.1	0.0	0.0	0.0	0.0	-	-
Суземский	48.0	34.7	13.3	0.0	28.0	15.9	10.4	0.8	0.5	0.1	0.3	-	0.0	-	-
Суражский	47.7	35.4	12.2	0.0	32.5	15.4	11.9	3.7	1.1	0.3	0.2	-	0.6	-	-
Трубчевский	41.3	29.6	11.7	0.0	32.6	10.7	12.4	6.3	2.6	0.1	0.5	-	1.1	-	-
Унечский	55.7	46.5	9.2	0.0	23.6	12.2	8.4	2.0	0.3	0.0	0.7	0.0	0.1	0.0	-
Городские округа	39.1	26.1	12.9	0.1	32.7	15.6	13.4	2.0	1.1	0.1	0.5	0.0	0.4	-	0.0
г. Брянск	40.9	28.1	12.7	0.1	32.1	18.6	10.9	1.9	0.4	0.0	0.3	-	0.5	-	-
г. Клинцы	32.8	21.7	11.1	0.0	34.5	12.6	16.5	1.8	2.2	0.2	1.1	0.1	0.4	-	0.0
г. Новозыбков	33.8	20.1	13.7	-	30.5	8.3	15.9	1.5	3.5	0.3	1.0	0.0	0.5	-	-
г. Сельцо	30.3	22.8	7.4	-	40.6	18.7	18.4	2.9	0.6	0.1	0.0	-	0.5	-	-
г. Стародуб	50.1	34.1	16.0	-	25.3	3.7	15.3	3.2	3.0	0.2	-	-	0.0	-	-
г. Фокино	48.2	26.2	22.0	0.0	33.4	10.3	19.6	3.4	0.1	-	0.1	-	-	-	-

	Ягодники - всего	в том числе						
		земляника, клубника	малина, ежевика	смородина всех видов	крыжовник	рябина черноплодная	облепиха	другие ягодники
Брянская область	21.4	10.0	5.4	4.1	1.1	0.4	0.2	0.2
Муниципальные районы	19.5	9.5	4.7	3.8	0.9	0.3	0.1	0.2
Брасовский	20.7	10.4	4.6	4.3	1.0	0.2	0.1	0.0
Брянский	29.2	12.4	7.9	5.9	1.5	0.2	0.4	0.7
Выгоничский	11.9	4.4	5.1	1.7	0.4	0.1	0.1	0.1
Гордеевский	2.2	1.4	0.4	0.3	0.1	0.0	0.0	0.0
Дубровский	25.9	10.6	6.4	5.9	1.8	0.5	0.1	0.5
Дятьковский	22.6	6.9	2.6	8.8	2.5	0.8	0.2	0.7
Жирятинский	30.5	13.3	11.7	3.6	0.9	0.8	0.1	0.1
Жуковский	23.7	10.5	4.2	6.0	2.4	0.2	0.1	0.3
Злынковский	14.7	8.6	2.6	2.6	0.5	0.2	0.0	0.2
Карачевский	22.8	7.3	3.6	8.9	1.6	0.6	0.5	0.3
Клетнянский	16.1	7.0	2.7	4.5	1.4	0.5	0.0	0.0
Климовский	30.4	22.9	2.0	4.0	0.9	0.4	0.2	0.2
Клинцовский	10.6	6.9	1.8	1.7	0.2	0.0	0.0	0.0
Комаричский	33.7	10.5	12.6	7.1	2.5	0.6	0.3	0.0
Красногорский	26.8	16.7	4.2	4.3	0.9	0.3	0.1	0.2
Мглинский	9.9	4.5	3.0	1.8	0.4	0.1	0.0	0.1
Навлинский	31.4	13.4	9.2	5.2	1.7	1.4	0.2	0.4
Новозыбковский	27.0	16.7	5.4	4.3	0.6	0.0	0.0	0.1
Погарский	21.7	11.4	5.5	3.9	0.6	0.2	0.1	0.0

	Ягодники - всего	в том числе						
		земляника, клубника	малина, ежевика	смородина всех видов	крыжовник	рябина черноплодная	облепиха	другие ягодники
Почепский	25.8	15.0	7.6	2.4	0.4	0.2	0.1	0.1
Рогнединский	17.8	3.9	4.0	6.4	1.8	1.1	0.2	0.2
Севский	13.0	4.8	4.7	2.4	0.8	0.1	0.0	0.1
Стародубский	5.0	2.7	1.5	0.7	0.1	0.0	0.0	0.0
Суземский	24.0	13.4	4.2	4.4	1.1	0.4	0.1	0.3
Суражский	19.2	10.8	3.1	4.3	0.5	0.3	0.1	0.0
Трубчевский	24.9	13.7	5.6	4.1	1.2	0.2	0.1	0.1
Унечский	20.6	11.0	4.0	4.5	0.6	0.3	0.1	0.2
Городские округа	27.8	12.0	7.6	5.0	1.8	0.7	0.4	0.2
г. Брянск	26.5	8.8	9.2	5.2	2.0	0.7	0.4	0.2
г. Клинцы	32.3	20.3	5.8	3.8	1.0	0.8	0.5	0.1
г. Новозыбков	35.2	21.5	6.4	5.3	1.5	0.2	0.2	0.1
г. Сельцо	28.6	12.3	1.7	8.3	2.3	1.6	0.5	1.9
г. Стародуб	24.6	11.0	6.6	4.7	1.6	0.5	0.1	0.1
г. Фокино	18.4	4.7	5.0	4.5	2.6	1.0	0.7	-

124. ПЛОЩАДИ ПИТОМНИКОВ И МАТОЧНЫХ НАСАЖДЕНИЙ В СЕЛЬСКОХОЗЯЙСТВЕННЫХ ОРГАНИЗАЦИЯХ, КРЕСТЬЯНСКИХ (ФЕРМЕРСКИХ) ХОЗЯЙСТВАХ И У ИНДИВИДУАЛЬНЫХ ПРЕДПРИНИМАТЕЛЕЙ

(на 1 июля 2016 года; гектаров)

	Сельскохозяйственные организации	в том числе				Крестьянские (фермерские) хозяйства и индивидуальные предприниматели	из них крестьянские (фермерские) хозяйства
		малые предприятия	в том числе		подсобные сельскохозяйственные предприятия несельскохозяйственных организаций		
			малые предприятия (без микропредприятий)	микропредприятия			
Брянская область	98.4	97.2	84.0	13.2	1.2	0.5	0.5
Муниципальные районы	98.4	97.2	84.0	13.2	1.2	0.5	0.5
Брянский	...	-	-	-	...	-	-
Карачевский	...	...	-	...	-	-	-
Мглинский	...	...	...	-	-	-	-
Унечский	-	-	-	-	-	...	...

125. ПЛОЩАДИ ВИНОГРАДНИКОВ В ХОЗЯЙСТВАХ ВСЕХ КАТЕГОРИЙ

(на 1 июля 2016 года; гектаров)

	Хозяйства всех категорий	в том числе		
		Сельскохозяйственные организации	Крестьянские (фермерские) хозяйства и индивидуальные предприниматели	Хозяйства населения
Брянская область	52.0			52.0
Муниципальные районы	31.0			31.0
Брасовский	0.9			0.9
Брянский	2.7			2.7
Выгоничский	0.5			0.5
Гордеевский	0.2			0.2
Дубровский	0.1			0.1
Дятьковский	0.9			0.9
Жирятинский	0.3			0.3
Жуковский	0.7			0.7
Злынковский	1.7			1.7
Карачевский	1.3			1.3
Клетнянский	1.0			1.0
Климовский	3.4			3.4
Клинцовский	0.6			0.6
Комаричский	0.1			0.1
Красногорский	0.6			0.6
Мглинский	0.0			0.0
Навлинский	2.3			2.3
Новозыбковский	0.8			0.8

	Хозяйства всех категорий	в том числе		
		Сельскохозяйственные организации	Крестьянские (фермерские) хозяйства и индивидуальные предприниматели	Хозяйства населения
Погарский	1.0			1.0
Почепский	5.0			5.0
Рогнединский	0.1			0.1
Севский	0.7			0.7
Стародубский	0.1			0.1
Суземский	0.6			0.6
Суражский	0.5			0.5
Трубчевский	1.7			1.7
Унечский	2.9			2.9
Городские округа	21.0			21.0
г. Брянск	9.5			9.5
г. Клинцы	7.2			7.2
г. Новозыбков	3.0			3.0
г. Сельцо	0.4			0.4
г. Фокино	1.0			1.0

ПЛОЩАДИ МНОГОЛЕТНИХ НАСАЖДЕНИЙ В ХОЗЯЙСТВАХ НАСЕЛЕНИЯ

126. ПЛОЩАДИ МНОГОЛЕТНИХ ПЛОДОВЫХ НАСАЖДЕНИЙ И ЯГОДНЫХ КУЛЬТУР В ХОЗЯЙСТВАХ НАСЕЛЕНИЯ

(на 1 июля 2016 года; гектаров)

	Хозяйства населения	в том числе					
		личные подсобные и другие индивидуальные хозяйства граждан	из них хозяйства		некоммерческие объединения граждан		
			личные подсобные	граждан, имеющих земельные участки для индивидуального жилищного строительства *)	всего	из них	
						садоводческие	огороднические
Брянская область	2427.3	1926.2	1145.7	780.5	501.0	500.6	0.4
Муниципальные районы	1707.7	1531.1	1123.7	407.4	176.6	176.3	0.3
Брасовский	57.3	56.9	52.9	4.0	0.5	0.5	-
Брянский	207.6	115.1	115.1	-	92.5	92.5	-
Выгоничский	69.0	67.4	66.4	1.0	1.6	1.6	-
Гордеевский	12.4	12.4	12.4	-	-	-	-
Дубровский	53.6	52.2	29.9	22.2	1.4	1.2	0.2
Дятьковский	97.2	80.2	18.1	62.2	16.9	16.9	0.1
Жирятинский	33.3	33.3	33.3	-	-	-	-
Жуковский	84.1	80.1	50.4	29.7	4.0	4.0	-
Злынковский	44.0	44.0	42.3	1.7	-	-	-
Карачевский	93.7	69.9	46.0	23.9	23.8	23.8	-
Клетнянский	37.4	37.4	19.3	18.1	-	-	-
Климовский	99.9	94.7	54.6	40.2	5.2	5.2	-
Клинцовский	26.6	26.6	26.6	-	-	-	-
Комаричский	27.1	27.1	26.6	0.5	-	-	-
Красногорский	23.0	23.0	22.7	0.3	-	-	-

	Хозяйства населения	в том числе					
		личные подсобные и другие индивидуальные хозяйства граждан	из них хозяйства		некоммерческие объединения граждан		
			личные подсобные	граждан, имеющих земельные участки для индивидуального жилищного строительства *)	всего	из них	
						садоводческие	огороднические
Мглинский	45.3	45.3	32.5	12.8	-	-	-
Навлинский	92.2	90.2	58.9	31.3	2.0	2.0	-
Новозыбковский	37.1	37.1	37.1	-	-	-	-
Погарский	80.2	80.2	52.9	27.3	-	-	-
Почепский	106.1	105.9	79.0	26.9	0.2	0.2	-
Рогнединский	22.1	22.1	22.0	0.1	-	-	-
Севский	45.0	45.0	35.3	9.7	-	-	-
Стародубский	38.6	38.6	38.6	-	-	-	-
Суземский	47.0	46.6	20.9	25.7	0.3	0.3	-
Суражский	55.0	54.7	36.3	18.4	0.3	0.3	-
Трубчевский	75.8	63.1	43.7	19.4	12.8	12.8	-
Унечский	97.3	82.1	50.0	32.1	15.2	15.2	-
Городские округа	719.6	395.1	22.0	373.2	324.4	324.3	0.1
г. Брянск	417.8	199.2	-	199.2	218.6	218.6	-
г. Клинцы	146.6	94.3	-	94.3	52.3	52.3	-
г. Новозыбков	50.9	40.1	1.9	38.2	10.9	10.7	0.1
г. Сельцо	32.0	22.3	-	22.3	9.7	9.7	-
г. Стародуб	29.1	21.8	20.1	1.7	7.3	7.3	-
г. Фокино	43.1	17.5	-	17.5	25.5	25.5	-

*) По хозяйствам граждан, имевших земельные участки с площадью 4 и более соток и занимавшихся сельскохозяйственным производством.

127. ПЛОЩАДИ МНОГОЛЕТНИХ СЕМЕЧКОВЫХ ПЛОДОВЫХ НАСАЖДЕНИЙ ПО ВИДАМ В ХОЗЯЙСТВАХ НАСЕЛЕНИЯ

(на 1 июля 2016 года; гектаров)

	Семечковые - всего	в том числе		
		яблоня	груша	другие семечковые
Брянская область	1006.8	710.7	294.8	1.2
Муниципальные районы	725.7	522.8	202.1	0.7
Брасовский	23.8	19.0	4.8	-
Брянский	91.2	61.9	29.0	0.4
Выгоничский	32.8	24.1	8.8	0.0
Гордеевский	4.9	3.7	1.2	-
Дубровский	23.1	17.1	6.0	-
Дятьковский	48.9	39.0	9.9	0.1
Жирятинский	13.0	9.5	3.4	0.0
Жуковский	38.6	27.2	11.4	-
Злынковский	20.1	13.5	6.5	0.1
Карачевский	37.5	27.0	10.4	0.1
Клетнянский	18.4	15.5	2.9	-
Климовский	34.4	20.3	14.2	0.0
Клинцовский	10.5	8.2	2.3	0.0
Комаричский	11.1	8.6	2.4	0.0
Красногорский	9.1	6.4	2.7	-
Мглинский	19.7	13.9	5.8	0.0
Навлинский	32.1	22.9	9.2	0.0
Новозыбковский	14.8	10.9	3.9	0.0
Погарский	34.9	23.4	11.4	0.0

	Семечковые - всего	в том числе		
		яблоня	груша	другие семечковые
Почепский	38.9	28.3	10.6	0.0
Рогнединский	11.0	9.4	1.5	0.0
Севский	17.5	12.0	5.5	-
Стародубский	18.7	13.7	4.9	0.0
Суземский	22.5	16.3	6.3	0.0
Суражский	26.1	19.3	6.7	0.0
Трубчевский	29.6	20.4	9.2	0.0
Унечский	42.6	31.3	11.3	0.0
Городские округа	281.0	187.9	92.7	0.5
г. Брянск	170.7	117.3	53.0	0.4
г. Клинцы	48.0	31.7	16.2	0.0
г. Новозыбков	17.2	10.3	7.0	-
г. Сельцо	9.7	7.3	2.4	-
г. Стародуб	14.6	9.9	4.7	-
г. Фокино	20.8	11.3	9.5	0.0

128. ПЛОЩАДИ МНОГОЛЕТНИХ КОСТОЧКОВЫХ ПЛОДОВЫХ НАСАЖДЕНИЙ ПО ВИДАМ В ХОЗЯЙСТВАХ НАСЕЛЕНИЯ

(на 1 июля 2016 года; гектаров)

	Косточковые - всего	в том числе						
		слива	вишня	черешня	абрикос	персик	алыча	другие косточковые
Брянская область	752.3	348.1	320.7	46.5	20.8	2.4	12.9	0.8
Муниципальные районы	517.2	236.1	224.3	31.9	12.9	1.9	9.6	0.6
Брасовский	19.1	8.6	6.9	2.8	0.5	0.0	0.1	0.1
Брянский	53.6	23.6	23.4	3.4	0.9	0.1	2.2	0.0
Выгоничский	16.0	7.7	5.6	1.2	0.3	0.0	1.1	0.0
Гордеевский	4.7	1.8	2.6	0.1	0.1	0.0	0.0	0.0
Дубровский	16.6	9.0	6.0	1.4	0.1	0.0	0.0	0.0
Дятьковский	26.2	14.4	8.4	2.8	0.2	0.1	0.2	0.1
Жирятинский	10.1	5.0	4.6	0.3	0.1	0.0	0.1	0.0
Жуковский	25.3	13.3	10.9	0.7	0.2	0.0	0.3	0.0
Злынковский	17.2	7.3	8.5	0.5	0.5	0.1	0.3	0.0
Карачевский	35.6	20.6	12.1	2.2	0.5	0.1	0.1	0.0
Клетнянский	11.4	8.9	2.4	0.0	0.0	-	0.0	-
Климовский	33.2	7.3	21.3	1.0	1.8	0.9	0.9	0.0
Клинцовский	8.1	3.2	4.3	0.4	0.1	0.0	0.1	0.0
Комаричский	6.8	3.5	2.7	0.2	0.1	0.0	0.2	0.0
Красногорский	7.6	3.1	4.0	0.2	0.2	0.0	0.0	0.0
Мглинский	15.1	5.2	7.9	0.7	0.3	0.0	1.0	0.0
Навлинский	28.6	17.2	10.0	0.9	0.2	0.0	0.2	0.1
Новозыбковский	12.1	3.9	6.9	0.3	0.7	0.0	0.3	0.0

	Косточковые - всего	в том числе						
		слива	вишня	черешня	абрикос	персик	алыча	другие косточковые
Погарский	24.5	8.1	13.5	1.0	1.3	0.2	0.3	0.0
Почепский	26.4	10.5	14.3	0.7	0.4	0.1	0.4	0.0
Рогнединский	7.2	5.1	1.8	0.3	-	-	0.0	-
Севский	14.8	4.5	8.7	0.7	0.7	0.0	0.2	-
Стародубский	11.3	4.8	6.0	0.3	0.2	0.0	0.0	0.0
Суземский	13.1	7.5	4.9	0.4	0.2	0.0	0.1	-
Суражский	17.9	8.6	6.6	1.9	0.6	0.0	0.1	-
Трубчевский	25.7	8.5	9.8	5.0	2.0	0.1	0.4	-
Унечский	29.1	15.1	10.3	2.5	0.4	0.0	0.8	0.0
Городские округа	235.1	112.0	96.4	14.6	8.0	0.5	3.4	0.2
г. Брянск	134.3	77.9	45.4	7.8	1.8	0.1	1.3	-
г. Клинцы	50.6	18.4	24.2	2.7	3.3	0.2	1.5	0.2
г. Новозыбков	15.5	4.2	8.1	0.8	1.8	0.1	0.5	0.0
г. Сельцо	13.0	6.0	5.9	0.9	0.2	0.0	0.0	-
г. Стародуб	7.4	1.1	4.5	0.9	0.9	0.1	-	-
г. Фокино	14.4	4.4	8.4	1.5	0.0	-	0.0	-

129. ПЛОЩАДИ МНОГОЛЕТНИХ ОРЕХОПЛОДНЫХ НАСАЖДЕНИЙ ПО ВИДАМ В ХОЗЯЙСТВАХ НАСЕЛЕНИЯ

(на 1 июля 2016 года; гектаров)

	Орехоплодные - всего	в том числе		
		грецкий орех	фундук	другие орехоплодные
Брянская область	11.1	9.3	1.4	0.4
Муниципальные районы	8.0	6.9	0.9	0.2
Брасовский	0.1	0.1	-	0.0
Брянский	1.3	0.9	0.3	0.0
Выгоничский	0.2	0.2	0.0	0.0
Гордеевский	0.0	0.0	0.0	0.0
Дубровский	0.1	0.0	0.0	0.0
Дятьковский	0.1	0.0	0.0	0.0
Жирятинский	0.1	0.1	0.0	-
Жуковский	0.1	0.1	0.0	0.0
Злынковский	0.2	0.2	0.0	-
Карачевский	0.0	0.0	0.0	0.0
Климовский	1.9	1.9	0.0	0.0
Клинцовский	0.1	0.1	0.0	0.0
Комаричский	0.1	0.1	-	0.0
Красногорский	0.2	0.1	-	0.1
Мглинский	0.2	0.1	0.0	-
Навлинский	0.3	0.2	0.1	0.0
Новозыбковский	0.2	0.1	0.0	0.0
Погарский	1.1	1.0	0.0	0.0
Почепский	0.2	0.2	0.0	0.0

	Орехоплодные - всего	в том числе		
		грецкий орех	фундук	другие орехоплодные
Рогнединский	0.0	0.0	0.0	-
Севский	0.1	0.1	0.0	-
Стародубский	0.0	0.0	0.0	0.0
Суземский	0.0	0.0	-	-
Суражский	0.3	0.3	0.0	0.0
Трубчевский	0.9	0.8	0.1	0.0
Унечский	0.2	0.1	0.0	0.0
Городские округа	3.1	2.4	0.5	0.2
г. Брянск	2.0	1.5	0.4	0.1
г. Клинцы	0.6	0.5	0.1	-
г. Новозыбков	0.3	0.2	0.0	0.0
г. Сельцо	0.2	0.1	0.0	0.0
г. Стародуб	0.0	0.0	-	-

130. ПЛОЩАДИ МНОГОЛЕТНИХ СУБТРОПИЧЕСКИХ ПЛОДОВЫХ НАСАЖДЕНИЙ ПО ВИДАМ В ХОЗЯЙСТВАХ НАСЕЛЕНИЯ

(на 1 июля 2016 года; гектаров)

	Субтропические - всего	в том числе			
		инжир	хурма	фейхоа	другие субтропические
Брянская область	0.0	0.0	0.0	0.0	0.0
Муниципальные районы	0.0	0.0	0.0	0.0	0.0
Брянский	0.0	-	0.0	0.0	0.0
Карачевский	0.0	0.0	-	0.0	-
Климовский	0.0	0.0	-	-	-
Мглинский	0.0	0.0	-	-	-
Севский	0.0	0.0	0.0	-	-
Унечский	0.0	-	-	0.0	-

131. ПЛОЩАДИ МНОГОЛЕТНИХ ЦИТРУСОВЫХ ПЛОДОВЫХ НАСАЖДЕНИЙ ПО ВИДАМ В ХОЗЯЙСТВАХ НАСЕЛЕНИЯ

(на 1 июля 2016 года; гектаров)

	Цитрусовые - всего	в том числе		
		лимон	мандарин	другие цитрусовые
Брянская область	0.0	0.0	-	-
Городские округа	0.0	0.0	-	-
г. Клинцы	0.0	0.0	-	-

132. ПЛОЩАДИ ЯГОДНЫХ КУЛЬТУР ПО ВИДАМ В ХОЗЯЙСТВАХ НАСЕЛЕНИЯ

(на 1 июля 2016 года; гектаров)

	Ягодники - всего	в том числе						
		земляника, клубника	малина, ежевика	смородина всех видов	крыжовник	рябина черноплодная	облепиха	другие ягодники
Брянская область	657.0	308.3	162.3	125.4	35.5	12.9	6.0	6.6
Муниципальные районы	456.7	221.8	107.4	89.2	22.5	7.5	3.3	4.9
Брасовский	14.3	7.2	3.2	3.0	0.7	0.2	0.0	0.0
Брянский	61.6	26.7	16.8	11.8	3.2	0.5	0.9	1.6
Выгоничский	19.9	10.7	4.5	3.1	0.9	0.3	0.1	0.2
Гордеевский	2.7	1.7	0.5	0.4	0.1	0.0	0.0	0.0
Дубровский	13.9	5.7	3.4	3.2	1.0	0.3	0.1	0.3
Дятьковский	22.0	6.7	2.5	8.5	2.5	0.8	0.2	0.7
Жирятинский	10.2	4.4	3.9	1.2	0.3	0.3	0.0	0.0
Жуковский	20.2	9.0	3.6	5.1	2.1	0.2	0.1	0.2
Злынковский	6.5	3.8	1.1	1.2	0.2	0.1	0.0	0.1
Карачевский	20.5	7.3	3.6	6.6	1.6	0.6	0.5	0.3
Клетнянский	7.7	3.3	1.3	2.1	0.7	0.2	0.0	0.0
Климовский	30.3	22.9	2.0	4.0	0.9	0.4	0.2	0.2
Клинцовский	7.9	5.2	1.3	1.3	0.2	0.0	0.0	0.0
Комаричский	9.1	2.9	3.4	1.9	0.7	0.2	0.1	0.0
Красногорский	6.2	3.8	1.0	1.0	0.2	0.1	0.0	0.0
Мглинский	10.3	4.7	3.1	1.9	0.4	0.1	0.0	0.1
Навлинский	31.1	13.3	9.1	5.1	1.7	1.4	0.2	0.4
Новозыбковский	10.0	6.2	2.0	1.6	0.2	0.0	0.0	0.0
Погарский	19.8	10.4	5.0	3.5	0.6	0.2	0.1	0.0

	Ягодники - всего	в том числе						
		земляника, клубника	малина, ежевика	смородина всех видов	крыжовник	рябина черноплодная	облепиха	другие ягодники
Почепский	40.6	19.3	15.0	4.6	0.8	0.5	0.2	0.1
Рогнединский	3.9	0.9	0.9	1.4	0.4	0.3	0.1	0.0
Севский	12.6	4.7	4.6	2.4	0.7	0.1	0.0	0.1
Стародубский	8.6	4.7	2.6	1.1	0.2	0.0	0.0	0.0
Суземский	11.3	6.3	2.0	2.1	0.5	0.2	0.1	0.1
Суражский	10.7	6.0	1.7	2.4	0.3	0.2	0.0	0.0
Трубчевский	19.7	10.8	4.4	3.2	0.9	0.2	0.1	0.1
Унечский	25.3	13.6	4.9	5.5	0.7	0.3	0.1	0.2
Городские округа	200.3	86.5	54.9	36.2	13.0	5.4	2.8	1.6
г. Брянск	110.8	36.6	38.6	21.9	8.4	3.0	1.5	0.7
г. Клинцы	47.4	29.8	8.5	5.6	1.5	1.1	0.7	0.2
г. Новозыбков	18.0	11.0	3.3	2.7	0.8	0.1	0.1	0.0
г. Сельцо	9.2	3.9	0.5	2.7	0.7	0.5	0.2	0.6
г. Стародуб	7.1	3.2	1.9	1.4	0.5	0.1	0.0	0.0
г. Фокино	7.9	2.0	2.1	1.9	1.1	0.4	0.3	-

133. СТРУКТУРА ПЛОЩАДЕЙ МНОГОЛЕТНИХ ПЛОДОВЫХ НАСАЖДЕНИЙ И ЯГОДНЫХ КУЛЬТУР ПО ВИДАМ В ХОЗЯЙСТВАХ НАСЕЛЕНИЯ

(на 1 июля 2016 года; в процентах от общей площади многолетних плодовых насаждений и ягодных культур в хозяйствах населения)

	Семечковые-всего	в том числе			Косточковые-всего	в том числе							Орехоплодные-всего	Субтропические-всего	Цитрусовые-всего
		яблоня	груша	другие семечковые		слива	вишня	черешня	абрикос	персик	алыча	другие косточковые			
Брянская область	41.5	29.3	12.1	0.1	31.0	14.3	13.2	1.9	0.9	0.1	0.5	0.0	0.5	0.0	0.0
Муниципальные районы	42.5	30.6	11.8	0.0	30.3	13.8	13.1	1.9	0.8	0.1	0.6	0.0	0.5	0.0	-
Брасовский	41.5	33.2	8.3	-	33.4	15.1	12.1	4.9	0.9	0.0	0.2	0.1	0.1	-	-
Брянский	43.9	29.8	14.0	0.2	25.8	11.4	11.3	1.6	0.4	0.1	1.1	0.0	0.6	0.0	-
Выгоничский	47.6	34.9	12.7	0.0	23.2	11.1	8.2	1.7	0.5	0.1	1.6	0.1	0.4	-	-
Гордеевский	39.8	29.7	10.1	-	37.8	14.7	21.2	0.8	0.6	0.0	0.1	0.3	0.4	-	-
Дубровский	43.1	31.9	11.2	-	30.9	16.7	11.3	2.6	0.2	0.0	0.1	0.1	0.1	-	-
Дятьковский	50.4	40.1	10.2	0.1	27.0	14.8	8.6	2.9	0.2	0.1	0.2	0.1	0.1	-	-
Жирятинский	38.9	28.6	10.3	0.0	30.3	14.9	13.9	0.9	0.3	0.1	0.2	0.0	0.2	-	-
Жуковский	45.9	32.3	13.6	-	30.1	15.8	12.9	0.8	0.3	0.0	0.3	0.0	0.1	-	-
Злынковский	45.7	30.7	14.9	0.1	39.0	16.5	19.3	1.2	1.1	0.1	0.8	0.0	0.5	-	-
Карачевский	40.1	28.9	11.1	0.1	38.0	22.0	12.9	2.3	0.5	0.1	0.1	0.0	0.0	0.0	-
Клетнянский	49.1	41.5	7.6	-	30.4	23.9	6.3	0.1	0.0	-	0.0	-	-	-	-
Климовский	34.5	20.3	14.2	0.0	33.2	7.3	21.3	1.0	1.8	0.9	0.9	0.0	1.9	0.0	-
Клинцовский	39.5	30.9	8.5	0.0	30.3	11.9	16.0	1.4	0.5	0.1	0.4	0.0	0.4	-	-
Комаричский	40.9	31.8	9.0	0.1	25.1	13.0	10.1	0.9	0.3	0.0	0.6	0.1	0.4	-	-
Красногорский	39.4	27.8	11.6	-	32.9	13.3	17.2	1.0	1.1	0.1	0.2	0.1	0.9	-	-
Мглинский	43.6	30.7	12.9	0.0	33.4	11.5	17.5	1.6	0.6	0.0	2.1	0.1	0.4	0.0	-
Навлинский	34.8	24.9	9.9	0.0	31.1	18.7	10.8	1.0	0.3	0.0	0.2	0.1	0.3	-	-
Новозыбковский	39.8	29.3	10.5	0.0	32.7	10.5	18.6	0.9	2.0	0.1	0.7	0.0	0.4	-	-

	Семечковые-всего	в том числе			Косточковые-всего	в том числе							Орехоплодные-всего	Субтропические-всего	Цитрусовые-всего
		яблоня	груша	другие семечковые		слива	вишня	черешня	абрикос	персик	алыча	другие косточковые			
Погарский	43.5	29.2	14.2	0.0	30.5	10.1	16.8	1.3	1.6	0.2	0.4	0.0	1.3	-	-
Почепский	36.7	26.6	10.0	0.0	24.9	9.9	13.5	0.6	0.4	0.0	0.4	0.0	0.2	-	-
Рогнединский	49.7	42.7	6.9	0.1	32.5	23.2	8.0	1.1	-	-	0.2	-	0.0	-	-
Севский	38.8	26.7	12.1	-	33.0	10.0	19.3	1.5	1.6	0.0	0.5	-	0.3	0.0	-
Стародубский	48.4	35.6	12.8	0.0	29.2	12.3	15.5	0.8	0.5	0.0	0.0	0.0	0.1	-	-
Суземский	48.0	34.7	13.3	0.0	28.0	15.9	10.4	0.8	0.5	0.1	0.3	-	0.0	-	-
Суражский	47.4	35.2	12.2	0.0	32.6	15.6	12.0	3.5	1.2	0.1	0.2	-	0.6	-	-
Трубчевский	39.0	26.9	12.1	0.0	33.9	11.2	12.9	6.6	2.7	0.1	0.5	-	1.2	-	-
Унечский	43.8	32.2	11.6	0.0	29.9	15.5	10.6	2.5	0.4	0.0	0.8	0.0	0.2	0.0	-
Городские округа	39.1	26.1	12.9	0.1	32.7	15.6	13.4	2.0	1.1	0.1	0.5	0.0	0.4	-	0.0
г. Брянск	40.9	28.1	12.7	0.1	32.1	18.6	10.9	1.9	0.4	0.0	0.3	-	0.5	-	-
г. Клинцы	32.8	21.7	11.1	0.0	34.5	12.6	16.5	1.8	2.2	0.2	1.1	0.1	0.4	-	0.0
г. Новозыбков	33.8	20.1	13.7	-	30.5	8.3	15.9	1.5	3.5	0.3	1.0	0.0	0.5	-	-
г. Сельцо	30.3	22.8	7.4	-	40.6	18.7	18.4	2.9	0.6	0.1	0.0	-	0.5	-	-
г. Стародуб	50.1	34.1	16.0	-	25.3	3.7	15.3	3.2	3.0	0.2	-	-	0.0	-	-
г. Фокино	48.2	26.2	22.0	0.0	33.4	10.3	19.6	3.4	0.1	-	0.1	-	-	-	-

	Ягодники - всего	в том числе						
		земляника, клубника	малина, ежевика	смородина всех видов	крыжовник	рябина черноплодная	облепиха	другие ягодники
Брянская область	27.0	12.7	6.7	5.2	1.5	0.5	0.2	0.3
Муниципальные районы	26.7	13.0	6.3	5.2	1.3	0.4	0.2	0.3
Брасовский	25.0	12.5	5.6	5.2	1.2	0.3	0.1	0.1
Брянский	29.6	12.8	8.1	5.7	1.5	0.3	0.4	0.8
Выгоничский	28.8	15.5	6.6	4.5	1.3	0.5	0.2	0.3
Гордеевский	22.1	14.0	4.0	3.2	0.6	0.2	0.0	0.1
Дубровский	25.9	10.6	6.4	5.9	1.8	0.5	0.1	0.5
Дятьковский	22.6	6.9	2.6	8.8	2.5	0.8	0.2	0.7
Жирятинский	30.5	13.3	11.7	3.6	0.9	0.8	0.1	0.1
Жуковский	24.0	10.6	4.2	6.1	2.5	0.2	0.1	0.3
Злынковский	14.7	8.6	2.6	2.6	0.5	0.2	0.0	0.2
Карачевский	21.9	7.8	3.9	7.0	1.7	0.6	0.6	0.3
Клетнянский	20.5	8.9	3.4	5.7	1.8	0.6	0.0	0.0
Климовский	30.4	22.9	2.0	4.0	0.9	0.4	0.2	0.2
Клинцовский	29.8	19.3	4.9	4.8	0.6	0.1	0.0	0.0
Комаричский	33.7	10.5	12.6	7.1	2.5	0.6	0.3	0.0
Красногорский	26.8	16.7	4.2	4.3	0.9	0.3	0.1	0.2
Мглинский	22.7	10.3	6.9	4.1	0.9	0.3	0.1	0.1
Навлинский	33.8	14.4	9.9	5.6	1.8	1.5	0.3	0.4
Новозыбковский	27.0	16.7	5.4	4.3	0.6	0.0	0.0	0.1
Погарский	24.7	13.0	6.2	4.4	0.7	0.2	0.1	0.0

	Ягодники - всего	в том числе						
		земляника, клубника	малина, ежевика	смородина всех видов	крыжовник	рябина черноплодная	облепиха	другие ягодники
Почепский	38.2	18.2	14.1	4.3	0.8	0.5	0.2	0.1
Рогнединский	17.8	3.9	4.0	6.4	1.8	1.1	0.2	0.2
Севский	28.0	10.4	10.2	5.2	1.6	0.1	0.1	0.3
Стародубский	22.3	12.1	6.8	2.9	0.4	0.0	0.0	0.0
Суземский	24.0	13.4	4.2	4.4	1.1	0.4	0.1	0.3
Суражский	19.4	10.9	3.1	4.4	0.5	0.4	0.1	0.0
Трубчевский	25.9	14.2	5.8	4.2	1.2	0.2	0.1	0.1
Унечский	26.1	14.0	5.0	5.7	0.8	0.3	0.1	0.2
Городские округа	27.8	12.0	7.6	5.0	1.8	0.7	0.4	0.2
г. Брянск	26.5	8.8	9.2	5.2	2.0	0.7	0.4	0.2
г. Клинцы	32.3	20.3	5.8	3.8	1.0	0.8	0.5	0.1
г. Новозыбков	35.2	21.5	6.4	5.3	1.5	0.2	0.2	0.1
г. Сельцо	28.6	12.3	1.7	8.3	2.3	1.6	0.5	1.9
г. Стародуб	24.6	11.0	6.6	4.7	1.6	0.5	0.1	0.1
г. Фокино	18.4	4.7	5.0	4.5	2.6	1.0	0.7	-

134. ПЛОЩАДИ ВИНОГРАДНИКОВ В ХОЗЯЙСТВАХ НАСЕЛЕНИЯ

(на 1 июля 2016 года; гектаров)

	Хозяйства населения	из них			
		хозяйства		некоммерческие объединения граждан	
		личные подсобные	граждан, имеющих земельные участки для индивидуального жилищного строительства *)	всего	из них садоводческие объединения
Брянская область	52.0	19.8	21.6	10.6	10.6
Муниципальные районы	31.0	19.6	9.3	2.1	2.1
Брасовский	0.9	0.8	0.1	0.0	0.0
Брянский	2.7	2.7	-	0.0	0.0
Выгоничский	0.5	0.5	0.0	0.0	0.0
Гордеевский	0.2	0.2	-	-	-
Дубровский	0.1	0.1	-	-	-
Дятьковский	0.9	0.2	0.3	0.4	0.4
Жирятинский	0.3	0.3	-	-	-
Жуковский	0.7	0.2	0.5	0.1	0.1
Злынковский	1.7	1.7	0.0	-	-
Карачевский	1.3	0.3	0.6	0.4	0.4
Клетнянский	1.0	0.4	0.5	-	-
Климовский	3.4	0.8	2.3	0.3	0.3
Клинцовский	0.6	0.6	-	-	-
Комаричский	0.1	0.1	-	-	-
Красногорский	0.6	0.6	0.0	-	-
Мглинский	0.0	0.0	0.0	-	-
Навлинский	2.3	0.4	1.9	0.0	0.0

	Хозяйства населения	из них			
		хозяйства		некоммерческие объединения граждан	
		личные подсобные	граждан, имеющих земельные участки для индивидуального жилищного строительства *)	всего	из них садоводческие объединения
Новозыбковский	0.8	0.8	-	-	-
Погарский	1.0	0.6	0.4	-	-
Почепский	5.0	4.9	0.1	-	-
Рогнединский	0.1	0.1	0.0	-	-
Севский	0.7	0.7	0.0	-	-
Стародубский	0.1	0.1	-	-	-
Суземский	0.6	0.2	0.4	0.0	0.0
Суражский	0.5	0.4	0.1	0.0	0.0
Трубчевский	1.7	0.8	0.8	0.2	0.2
Унечский	2.9	1.0	1.3	0.6	0.6
Городские округа	21.0	0.1	12.3	8.6	8.6
г. Брянск	9.5	-	5.0	4.5	4.5
г. Клинцы	7.2	-	4.6	2.7	2.7
г. Новозыбков	3.0	0.1	2.2	0.6	0.6
г. Сельцо	0.4	-	0.3	0.1	0.1
г. Фокино	1.0	-	0.3	0.7	0.7

*) По хозяйствам граждан, имевших земельные участки с площадью 4 и более соток и занимавшихся сельскохозяйственным производством.

СТРУКТУРА ПЛОЩАДЕЙ МНОГОЛЕТНИХ НАСАЖДЕНИЙ ПО КАТЕГОРИЯМ ХОЗЯЙСТВ

135. СТРУКТУРА ПЛОЩАДЕЙ МНОГОЛЕТНИХ ПЛОДОВЫХ НАСАЖДЕНИЙ И ЯГОДНЫХ КУЛЬТУР ПО КАТЕГОРИЯМ ХОЗЯЙСТВ

(на 1 июля 2016 года; в процентах от общей площади многолетних плодовых насаждений и ягодных культур в хозяйствах всех категорий)

	Сельскохозяйственные организации	в том числе					Крестьянские (фермерские) хозяйства и индивидуальные предприниматели	в том числе		Хозяйства населения
		сельскохозяйственные организации, не относящиеся к субъектам малого предпринимательства	в том числе			подсобные сельскохозяйственные предприятия несельскохозяйственных организаций		крестьянские (фермерские) хозяйства	индивидуальные предприниматели	
			малые предприятия	в том числе						
				малые предприятия (без микропредприятий)	микропредприятия					
Брянская область	22.3	3.8	17.5	9.8	7.7	1.0	1.5	1.5	0.0	76.2
Муниципальные районы	28.9	5.0	22.6	12.6	10.0	1.3	1.9	1.9	0.0	69.2
Брасовский	...	-	-	-	-	...	-	-	-	82.7
Брянский	...	-	-	-	-	...	...	...	-	96.6
Выгоничский	...	-	...	-	...	-	9.9	...	...	28.3
Гордеевский	89.9	-	89.9	42.5	...	-	-	-	-	10.1
Дубровский	-	-	-	-	-	-	-	-	-	100.0
Дятьковский	-	-	-	-	-	-	-	-	-	100.0
Жирятинский	-	-	-	-	-	-	-	-	-	100.0
Жуковский	...	-	-	-	-	...	-	-	-	98.8
Злынковский	-	-	-	-	-	-	-	-	-	100.0
Карачевский	...	-	...	-	...	...	-	-	-	92.5
Клетнянский	...	-	...	...	-	-	-	-	-	78.9
Климовский	-	-	-	-	-	-	-	-	-	100.0
Клинцовский	...	...	-	-	-	-	...	...	-	35.7
Комаричский	-	-	-	-	-	-	-	-	-	100.0
Красногорский	-	-	-	-	-	-	-	-	-	100.0

	Сельскохозяйственные организации	в том числе					Крестьянские (фермерские) хозяйства и индивидуальные предприниматели	в том числе		Хозяйства населения
		сельскохозяйственные организации, не относящиеся к субъектам малого предпринимательства	в том числе			подсобные сельскохозяйственные предприятия несельскохозяйственных организаций		крестьянские (фермерские) хозяйства	индивидуальные предприниматели	
			малые предприятия	в том числе						
				малые предприятия (без микропредприятий)	микропредприятия					
Мглинский	...	-	...	...	-	-	-	-	-	43.8
Навлинский	...	-	-	-	-	...	...	...	-	92.9
Новозыбковский	-	-	-	-	-	-	-	-	-	100.0
Погарский	...	...	...	...	-	-	-	-	-	87.9
Почепский	...	...	...	-	...	-	...	...	-	52.0
Рогнединский	-	-	-	-	-	-	-	-	-	100.0
Севский	...	-	...	...	-	-	-	-	-	46.4
Стародубский	77.5	-	77.5	...	...	-	-	-	-	22.5
Суземский	-	-	-	-	-	-	-	-	-	100.0
Суражский	...	-	-	-	-	...	...	...	-	98.7
Трубчевский	...	-	-	-	-	...	-	-	-	96.2
Унечский	...	-	...	...	-	-	...	...	-	78.9
Городские округа	-	-	-	-	-	-	-	-	-	100.0
г. Брянск	-	-	-	-	-	-	-	-	-	100.0
г. Клинцы	-	-	-	-	-	-	-	-	-	100.0
г. Новозыбков	-	-	-	-	-	-	-	-	-	100.0
г. Сельцо	-	-	-	-	-	-	-	-	-	100.0
г. Стародуб	-	-	-	-	-	-	-	-	-	100.0
г. Фокино	-	-	-	-	-	-	-	-	-	100.0

136. СТРУКТУРА ПЛОЩАДЕЙ МНОГОЛЕТНИХ СЕМЕЧКОВЫХ ПЛОДОВЫХ НАСАЖДЕНИЙ ПО КАТЕГОРИЯМ ХОЗЯЙСТВ

(на 1 июля 2016 года; в процентах от общей площади многолетних семечковых плодовых насаждений в хозяйствах всех категорий)

	Сельскохозяйственные организации	в том числе					Крестьянские (фермерские) хозяйства и индивидуальные предприниматели	из них крестьянские (фермерские) хозяйства	Хозяйства населения
		сельскохозяйственные организации, не относящиеся к субъектам малого предпринимательства	в том числе			подсобные сельскохозяйственные предприятия несельскохозяйственных организаций			
			малые предприятия	в том числе					
				малые предприятия (без микропредприятий)	микропредприятия				
Брянская область	40.0	7.1	31.4	18.1	13.4	1.5	1.7	1.7	58.3
Муниципальные районы	47.8	8.5	37.5	21.6	16.0	1.8	2.0	2.0	50.2
Брасовский	...	-	-	-	-	...	-	-	66.5
Брянский	...	-	-	-	-	...	...	...	98.3
Выгоничский	...	-	...	-	...	-	...	...	17.3
Гордеевский	95.7	-	95.7	45.2	...	-	-	-	4.3
Дубровский	-	-	-	-	-	-	-	-	100.0
Дятьковский	-	-	-	-	-	-	-	-	100.0
Жирятинский	-	-	-	-	-	-	-	-	100.0
Жуковский	...	-	-	-	-	...	-	-	97.5
Злынковский	-	-	-	-	-	-	-	-	100.0
Карачевский	...	-	...	-	...	...	-	-	88.2
Клетнянский	...	-	...	...	-	-	-	-	64.7
Климовский	-	-	-	-	-	-	-	-	100.0
Клинцовский	...	...	-	-	-	-	...	...	18.0
Комаричский	-	-	-	-	-	-	-	-	100.0
Красногорский	-	-	-	-	-	-	-	-	100.0

	Сельскохозяйственные организации	в том числе					Крестьянские (фермерские) хозяйства и индивидуальные предприниматели	из них крестьянские (фермерские) хозяйства	Хозяйства населения
		сельскохозяйственные организации, не относящиеся к субъектам малого предпринимательства	в том числе			подсобные сельскохозяйственные предприятия несельскохозяйственных организаций			
			малые предприятия	в том числе					
				малые предприятия (без микропредприятий)	микропредприятия				
Мглинский	...	-	...	...	-	-	-	-	25.4
Навлинский	...	-	-	-	-	...	...	...	82.1
Новозыбковский	-	-	-	-	-	-	-	-	100.0
Погарский	...	...	...	...	-	-	-	-	76.0
Почепский	...	...	...	-	...	-	-	-	31.1
Рогнединский	-	-	-	-	-	-	-	-	100.0
Севский	...	-	...	...	-	-	-	-	25.1
Стародубский	87.7	-	87.7	...	...	-	-	-	12.3
Суземский	-	-	-	-	-	-	-	-	100.0
Суражский	...	-	-	-	-	...	...	...	98.1
Трубчевский	...	-	-	-	-	...	-	-	90.8
Унечский	...	-	...	...	-	-	...	...	62.1
Городские округа	-	-	-	-	-	-	-	-	100.0
г. Брянск	-	-	-	-	-	-	-	-	100.0
г. Клинцы	-	-	-	-	-	-	-	-	100.0
г. Новозыбков	-	-	-	-	-	-	-	-	100.0
г. Сельцо	-	-	-	-	-	-	-	-	100.0
г. Стародуб	-	-	-	-	-	-	-	-	100.0
г. Фокино	-	-	-	-	-	-	-	-	100.0

137. СТРУКТУРА ПЛОЩАДЕЙ МНОГОЛЕТНИХ КОСТОЧКОВЫХ ПЛОДОВЫХ НАСАЖДЕНИЙ ПО КАТЕГОРИЯМ ХОЗЯЙСТВ

(на 1 июля 2016 года; в процентах от общей площади многолетних косточковых плодовых насаждений в хозяйствах всех категорий)

	Сельскохозяйственные организации	в том числе			Крестьянские (фермерские) хозяйства и индивидуальные предприниматели	из них крестьянские (фермерские) хозяйства	Хозяйства населения
		в том числе		подсобные сельскохозяйственные предприятия несельскохозяйственных организаций			
		малые предприятия	из них микропредприятия				
Брянская область	1.7	1.2	1.2	0.6	0.1	0.1	98.2
Муниципальные районы	1.7	1.2	1.2	0.6	0.1	0.1	97.4
Брасовский	-	-	-	-	-	-	100.0
Брянский	...	-	-	...	...	...	92.1
Выгоничский	...	...	...	-	-	-	64.0
Гордеевский	-	-	-	-	-	-	100.0
Дубровский	-	-	-	-	-	-	100.0
Дятьковский	-	-	-	-	-	-	100.0
Жирятинский	-	-	-	-	-	-	100.0
Жуковский	-	-	-	-	-	-	100.0
Злынковский	-	-	-	-	-	-	100.0
Карачевский	-	-	-	-	-	-	100.0
Клетнянский	-	-	-	-	-	-	100.0
Климовский	-	-	-	-	-	-	100.0
Клинцовский	-	-	-	-	-	-	100.0
Комаричский	-	-	-	-	-	-	100.0
Красногорский	-	-	-	-	-	-	100.0

	Сельско-хозяйственные организации	в том числе			Крестьянские (фермерские) хозяйства и индивидуальные предприниматели	из них крестьянские (фермерские) хозяйства	Хозяйства населения
		в том числе		подсобные сельско-хозяйственные предприятия несельско-хозяйственных организаций			
		малые предприятия	из них микро-предприятия				
Мглинский	-	-	-	-	-	-	100.0
Навлинский	-	-	-	-	-	-	100.0
Новозыбковский	-	-	-	-	-	-	100.0
Погарский	-	-	-	-	-	-	100.0
Почепский	-	-	-	-	-	-	100.0
Рогнединский	-	-	-	-	-	-	100.0
Севский	-	-	-	-	-	-	100.0
Стародубский	-	-	-	-	-	-	100.0
Суземский	-	-	-	-	-	-	100.0
Суражский	-	-	-	-	...	...	98.9
Трубчевский	-	-	-	-	-	-	100.0
Унечский	-	-	-	-	-	-	100.0
Городские округа	-	-	-	-	-	-	100.0
г. Брянск	-	-	-	-	-	-	100.0
г. Клинцы	-	-	-	-	-	-	100.0
г. Новозыбков	-	-	-	-	-	-	100.0
г. Сельцо	-	-	-	-	-	-	100.0
г. Стародуб	-	-	-	-	-	-	100.0
г. Фокино	-	-	-	-	-	-	100.0

138. СТРУКТУРА ПЛОЩАДЕЙ МНОГОЛЕТНИХ ОРЕХОПЛОДНЫХ НАСАЖДЕНИЙ ПО КАТЕГОРИЯМ ХОЗЯЙСТВ

(на 1 июля 2016 года; в процентах от общей площади многолетних орехоплодных насаждений в хозяйствах всех категорий)

	Сельскохозяйственные организации	Крестьянские (фермерские) хозяйства и индивидуальные предприниматели	Хозяйства населения
Брянская область			100.0
Муниципальные районы			100.0
Брасовский			100.0
Брянский			100.0
Выгоничский			100.0
Гордеевский			100.0
Дубровский			100.0
Дятьковский			100.0
Жирятинский			100.0
Жуковский			100.0
Злынковский			100.0
Карачевский			100.0
Климовский			100.0
Клинцовский			100.0
Комаричский			100.0
Красногорский			100.0
Мглинский			100.0
Навлинский			100.0
Новозыбковский			100.0
Погарский			100.0
Почепский			100.0

	Сельскохозяйственные организации	Крестьянские (фермерские) хозяйства и индивидуальные предприниматели	Хозяйства населения
Рогнединский			100.0
Севский			100.0
Стародубский			100.0
Суземский			100.0
Суражский			100.0
Трубчевский			100.0
Унечский			100.0
Городские округа			100.0
г. Брянск			100.0
г. Клинцы			100.0
г. Новозыбков			100.0
г. Сельцо			100.0
г. Стародуб			100.0

139. СТРУКТУРА ПЛОЩАДЕЙ ЯГОДНЫХ КУЛЬТУР ПО КАТЕГОРИЯМ ХОЗЯЙСТВ

(на 1 июля 2016 года; в процентах от общей площади ягодных культур в хозяйствах всех категорий)

	Сельскохозяйственные организации	в том числе			Крестьянские (фермерские) хозяйства и индивидуальные предприниматели	в том числе		Хозяйства населения
		в том числе		подсобные сельскохозяйственные предприятия несельскохозяйственных организаций		крестьянские (фермерские) хозяйства	индивидуальные предприниматели	
		малые предприятия	из них микропредприятия					
Брянская область	1.1	1.0	1.0	0.2	2.5	2.5	0.0	96.3
Муниципальные районы	1.6	1.4	1.4	0.2	3.6	3.6	0.0	94.8
Брасовский	-	-	-	-	-	-	-	100.0
Брянский	...	-	-	...	...	...	-	98.1
Выгоничский	...	...	...	-	...	...	...	68.6
Гордеевский	-	-	-	-	-	-	-	100.0
Дубровский	-	-	-	-	-	-	-	100.0
Дятьковский	-	-	-	-	-	-	-	100.0
Жирятинский	-	-	-	-	-	-	-	100.0
Жуковский	-	-	-	-	-	-	-	100.0
Злынковский	-	-	-	-	-	-	-	100.0
Карачевский	...	...	...	-	-	-	-	88.7
Клетнянский	-	-	-	-	-	-	-	100.0
Климовский	-	-	-	-	-	-	-	100.0
Клинцовский	-	-	-	-	-	-	-	100.0
Комаричский	-	-	-	-	-	-	-	100.0
Красногорский	-	-	-	-	-	-	-	100.0
Мглинский	-	-	-	-	-	-	-	100.0

	Сельскохозяйственные организации	в том числе			Крестьянские (фермерские) хозяйства и индивидуальные предприниматели	в том числе		Хозяйства населения
		в том числе		подсобные сельскохозяйственные предприятия несельскохозяйственных организаций		крестьянские (фермерские) хозяйства	индивидуальные предприниматели	
		малые предприятия	из них микропредприятия					
Навлинский	-	-	-	-	-	-	-	100.0
Новозыбковский	-	-	-	-	-	-	-	100.0
Погарский	-	-	-	-	-	-	-	100.0
Почепский	-	-	-	-	...	...	-	77.2
Рогнединский	-	-	-	-	-	-	-	100.0
Севский	-	-	-	-	-	-	-	100.0
Стародубский	-	-	-	-	-	-	-	100.0
Суземский	-	-	-	-	-	-	-	100.0
Суражский	-	-	-	-	-	-	-	100.0
Трубчевский	-	-	-	-	-	-	-	100.0
Унечский	-	-	-	-	-	-	-	100.0
Городские округа	-	-	-	-	-	-	-	100.0
г. Брянск	-	-	-	-	-	-	-	100.0
г. Клинцы	-	-	-	-	-	-	-	100.0
г. Новозыбков	-	-	-	-	-	-	-	100.0
г. Сельцо	-	-	-	-	-	-	-	100.0
г. Стародуб	-	-	-	-	-	-	-	100.0
г. Фокино	-	-	-	-	-	-	-	100.0

140. СТРУКТУРА ПЛОЩАДЕЙ ВИНОГРАДНИКОВ ПО КАТЕГОРИЯМ ХОЗЯЙСТВ

(на 1 июля 2016 года; в процентах от площади виноградников в хозяйствах всех категорий)

	Сельскохозяйственные организации	Крестьянские (фермерские) хозяйства и индивидуальные предприниматели	Хозяйства населения
Брянская область			100.0
Муниципальные районы			100.0
Брасовский			100.0
Брянский			100.0
Выгоничский			100.0
Гордеевский			100.0
Дубровский			100.0
Дятьковский			100.0
Жирятинский			100.0
Жуковский			100.0
Злынковский			100.0
Карачевский			100.0
Клетнянский			100.0
Климовский			100.0
Клинцовский			100.0
Комаричский			100.0
Красногорский			100.0
Мглинский			100.0
Навлинский			100.0
Новозыбковский			100.0
Погарский			100.0

	Сельскохозяйственные организации	Крестьянские (фермерские) хозяйства и индивидуальные предприниматели	Хозяйства населения
Почепский			100.0
Рогнединский			100.0
Севский			100.0
Стародубский			100.0
Суземский			100.0
Суражский			100.0
Трубчевский			100.0
Унечский			100.0
Городские округа			100.0
г. Брянск			100.0
г. Клинцы			100.0
г. Новозыбков			100.0
г. Сельцо			100.0
г. Фокино			100.0

МЕТОДОЛОГИЧЕСКИЕ ПОЯСНЕНИЯ

В хозяйства всех категорий включены сельскохозяйственные организации, крестьянские (фермерские) хозяйства, индивидуальные предприниматели и хозяйства населения.

К **сельскохозяйственным организациям** отнесены хозяйственные товарищества и партнерства (в том числе публичные и непубличные акционерные общества), производственные кооперативы, унитарные предприятия, подсобные сельскохозяйственные предприятия несельскохозяйственных организаций.

В соответствии с официальной статистической методологией Росстата в рамках Всероссийской сельскохозяйственной переписи 2016 г. к **подсобным сельскохозяйственным предприятиям несельскохозяйственных организаций** отнесены хозяйства, имеющие посевные площади сельскохозяйственных культур не менее 50 гектаров и(или) не менее 10 голов крупного рогатого скота, или не менее 5 голов коров, или не менее 20 голов свиней, или не менее 15 голов овец или коз, или не менее 100 голов птицы, или не менее 10 голов лошадей.

К **малым сельскохозяйственным предприятиям (включая микропредприятия)** отнесены юридические лица – коммерческие организации, внесенные в единый государственный реестр юридических лиц и соответствующие условиям, установленным Федеральным законом от 24 июля 2007 г. № 209-ФЗ «О развитии малого и среднего предпринимательства в Российской Федерации».

Крестьянское (фермерское) хозяйство – объединение граждан, связанных родством и (или) свойством, имеющих в общей собственности имущество и совместно осуществляющих производственную и иную хозяйственную деятельность (производство, переработку, хранение, транспортировку и реализацию сельскохозяйственной продукции), основанную на их личном участии (статья 1 Федерального закона от 11 июня 2003 г. № 74-ФЗ «О крестьянском (фермерском) хозяйстве»).

Индивидуальный предприниматель – гражданин (физическое лицо), занимающийся предпринимательской деятельностью без образования юридического лица с момента его государственной регистрации в соответствии со статьей 23 Гражданского кодекса Российской Федерации и заявивший в Свидетельстве о государственной регистрации виды деятельности, отнесенные согласно Общероссийскому классификатору видов экономической деятельности (ОКВЭД) к сельскому хозяйству.

К **хозяйствам населения** отнесены личные подсобные и другие индивидуальные хозяйства граждан, а также хозяйства граждан, имеющих земельные участки в садоводческих, огороднических и дачных некоммерческих объединениях.

Личное подсобное хозяйство – форма непредпринимательской деятельности по производству и переработке сельскохозяйственной продукции, осуществляемой личным трудом гражданина и членов его семьи в целях удовлетворения личных потребностей на земельном участке, предоставленном или приобретенном для ведения личного подсобного хозяйства. Землепользование хозяйств может состоять из приусадебных и полевых участков (статьи 2, 4 Федерального закона от 7 июля 2003 г. № 112-ФЗ «О личном подсобном хозяйстве»).

К **другим индивидуальным хозяйствам граждан** отнесены:

- граждане, имеющие земельные участки для индивидуального жилищного строительства с площадью 4 и более соток и занимающиеся сельскохозяйственным производством;

- граждане, имеющие земельные участки (садовые, огородные, дачные и другие), не входящие в некоммерческие объединения граждан;

- граждане, не имеющие земли, но имеющие сельскохозяйственных животных.

Садоводческое, огородническое, дачное некоммерческое объединение граждан – некоммерческая организация, учрежденная гражданами на добровольных началах для содействия ее членам в решении общих социально-хозяйственных задач ведения садоводства, огородничества и дачного хозяйства (статья 1 Федерального закона от 15 апреля 1998 г. № 66-ФЗ «О садоводческих, огороднических и дачных некоммерческих объединениях граждан»).

Итоги по категориям сельскохозяйственных производителей, в том числе по хозяйствам граждан в сельских поселениях, городских округах и городских поселениях сформированы в соответствии с Общероссийским классификатором территорий муниципальных образований (ОКТМО). В данные по хозяйствам граждан в сельских поселениях включены также соответствующие сведения по межселенным территориям.

В соответствии с официальной статистической методологией Росстата граждане, имеющие земельный участок в садоводческих, огороднических и дачных некоммерческих объединениях, личные подсобные и другие индивидуальные хозяйства граждан в городских поселениях и городских округах обследовались с применением выборочного метода статистического наблюдения. Сводные данные по этим категориям хозяйств представлены с учетом распространения данных выборочной совокупности на всю генеральную совокупность.

Посевные площади – часть пашни, занятая под посевы сельскохозяйственных культур.

Элитные семена (семена элиты) – семена, сельскохозяйственного растения, которые получены от оригинальных семян и соответствуют требованиям нормативных документов в области семеноводства, утвержденных в порядке установленном Правительством Российской Федерации (статья 7, глава II Федерального закона от 17 декабря 1997 г. № 149-ФЗ «О семеноводстве»).

Многолетние насаждения – сельскохозяйственное угодье, используемое под искусственные насаждения древесных, кустарниковых (без лесной площади) и некоторых травянистых растений, предназначенных для получения урожая плодово-ягодной, технической и лекарственной продукции.

В площадь многолетних плодовых насаждений и ягодных культур включена площадь, занятая плодовыми деревьями, кустарниками, а также ягодниками на обособленных участках.

Пестициды – химические или биологические препараты, используемые для борьбы с вредителями и болезнями растений, сорными растениями, вредителями хранящейся продукции, бытовыми вредителями и внешними паразитами животных, а также для регулирования роста растений, предуборочного удаления листьев (дефолианты), предуборочного подсушивания растений (десиканты).

ВСЕРОССИЙСКАЯ СЕЛЬСКОХОЗЯЙСТВЕННАЯ ПЕРЕПИСЬ 2016

ДИАГРАММЫ

ОБЩАЯ ПОСЕВНАЯ ПЛОЩАДЬ СЕЛЬСКОХОЗЯЙСТВЕННЫХ КУЛЬТУР ПОД УРОЖАЙ 2006 И 2016 ГГ. В СРЕДНЕМ НА ОДНУ ОРГАНИЗАЦИЮ (ХОЗЯЙСТВО)[1)]

(гектаров)

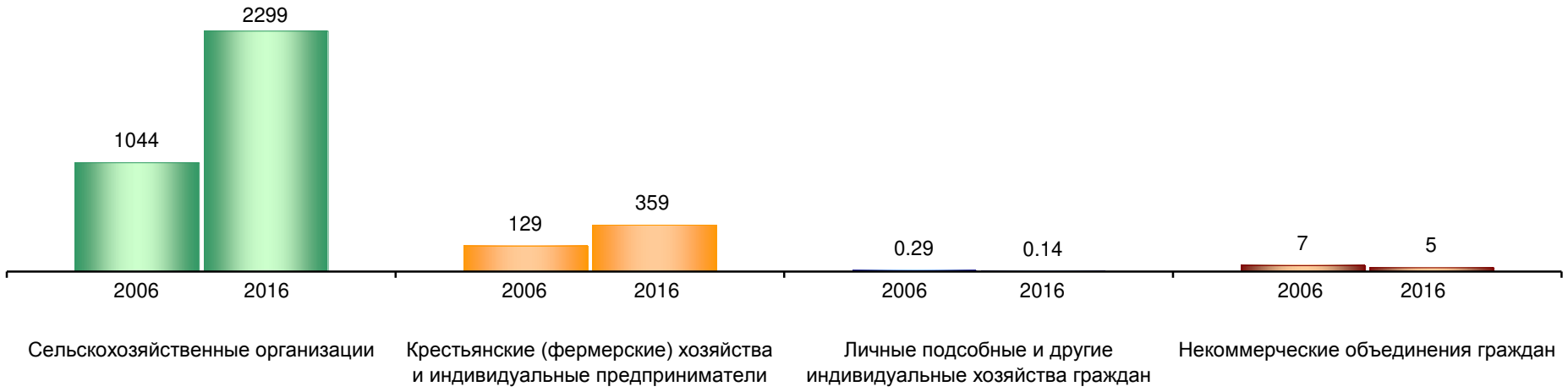

ОБЩАЯ ПОСЕВНАЯ ПЛОЩАДЬ СЕЛЬСКОХОЗЯЙСТВЕННЫХ КУЛЬТУР ПОД УРОЖАЙ 2016 Г. В СРЕДНЕМ НА ОДНУ ОРГАНИЗАЦИЮ (ХОЗЯЙСТВО) [1)]

(гектаров)

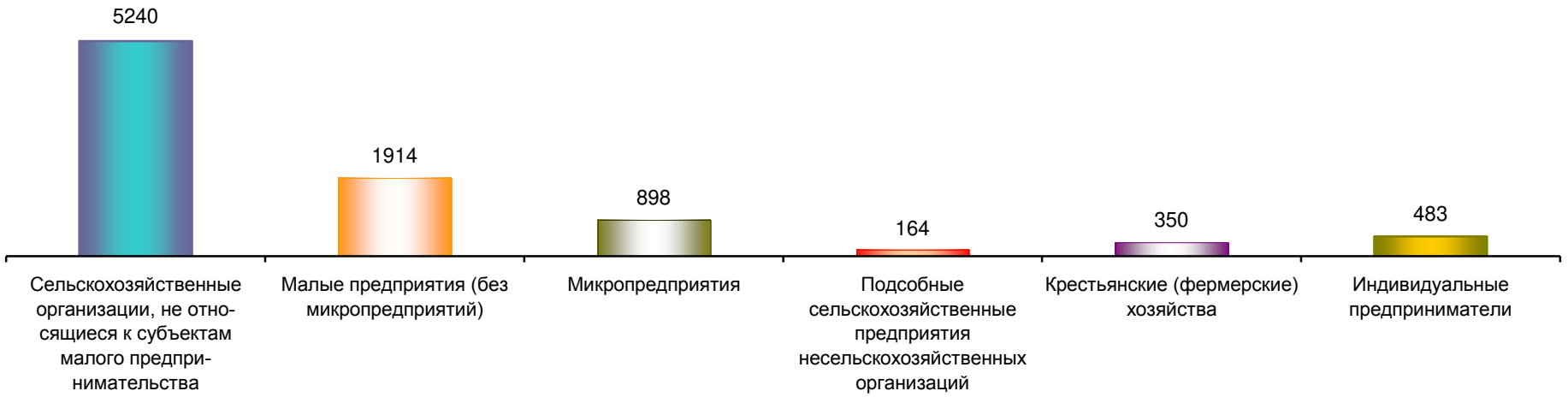

[1)] В расчете на одну организацию (хозяйство), имевшую общую посевную площадь.

СТРУКТУРА ПЛОЩАДЕЙ МНОГОЛЕТНИХ НАСАЖДЕНИЙ В 2006 И 2016 ГГ. ПО КАТЕГОРИЯМ ХОЗЯЙСТВ

(на 1 июля; в процентах от общей площади многолетних плодовых насаждений и ягодных культур в хозяйствах всех категорий)

СТРУКТУРА ПЛОЩАДЕЙ МНОГОЛЕТНИХ НАСАЖДЕНИЙ В 2016 Г. ПО КАТЕГОРИЯМ ХОЗЯЙСТВ

(на 1 июля; в процентах от общей площади многолетних плодовых насаждений и ягодных культур в хозяйствах всех категорий)

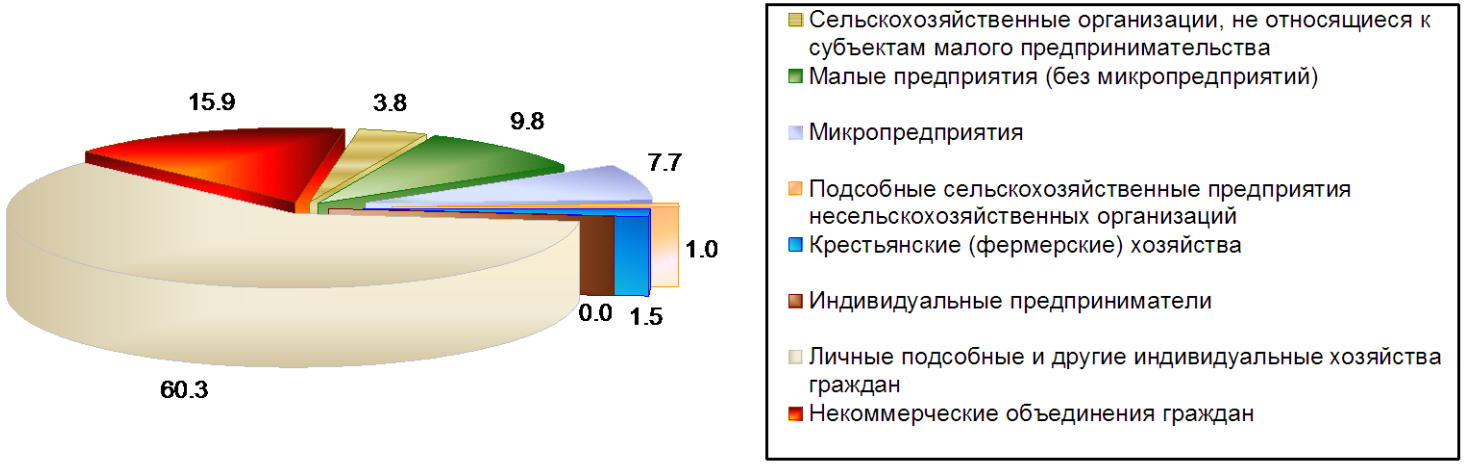

СТРУКТУРА ПЛОЩАДЕЙ ПО ВИДАМ МНОГОЛЕТНИХ НАСАЖДЕНИЙ В 2006 И 2016 ГГ. ПО КАТЕГОРИЯМ ХОЗЯЙСТВ

(на 1 июля; в процентах от общей площади многолетних плодовых насаждений и ягодных культур в соответствующей категории хозяйств)

в хозяйствах всех категорий

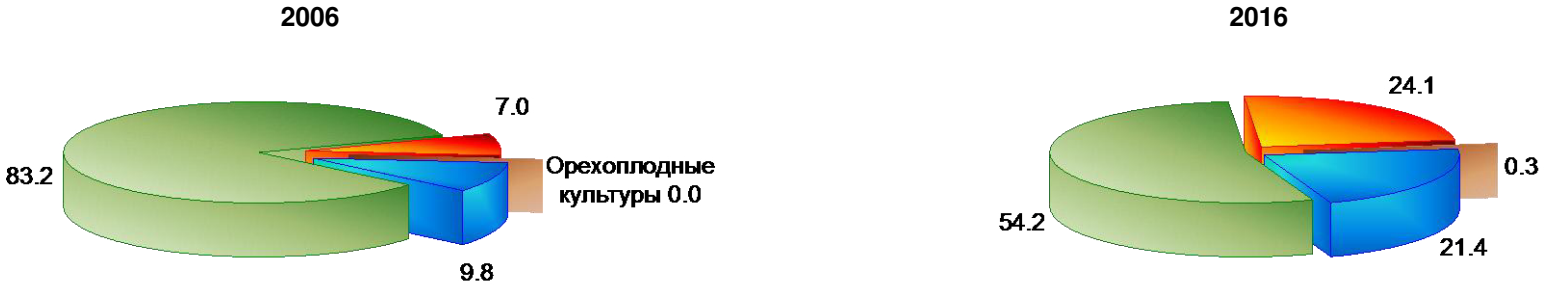

в хозяйствах населения



УДЕЛЬНЫЙ ВЕС РАЙОНОВ И ГОРОДОВ ОБЛАСТИ В ОБЩЕЙ ПОСЕВНОЙ ПЛОЩАДИ СЕЛЬСКОХОЗЯЙСТВЕННЫХ КУЛЬТУР ПОД УРОЖАЙ 2016 Г.

(в процентах от общей посевной площади сельскохозяйственных культур в хозяйствах всех категорий)

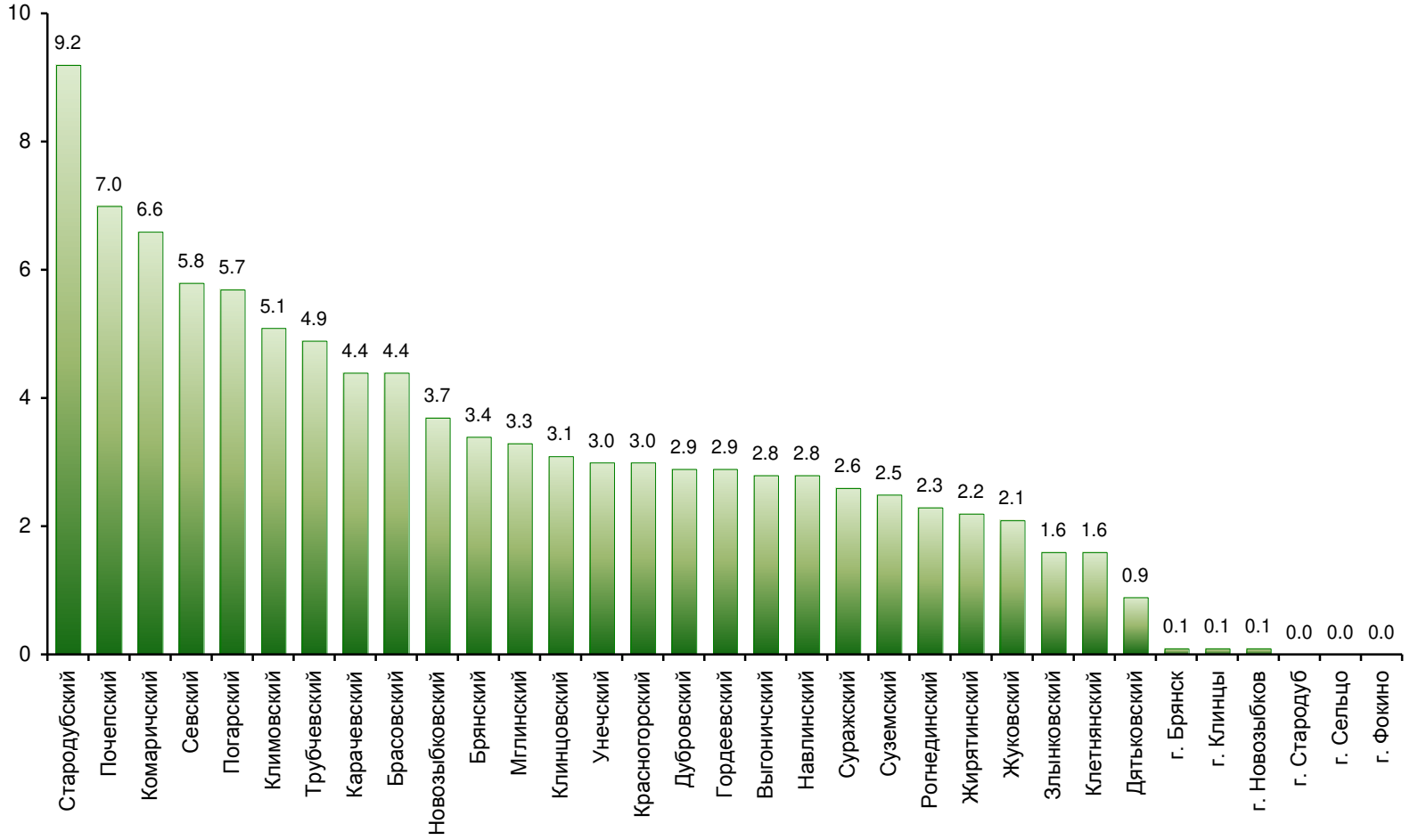

УДЕЛЬНЫЙ ВЕС РАЙОНОВ И ГОРОДОВ ОБЛАСТИ В ОБЩЕЙ ПОСЕВНОЙ ПЛОЩАДИ ЗЕРНОВЫХ И ЗЕРНОБОБОВЫХ КУЛЬТУР ПОД УРОЖАЙ 2016 Г.

(в процентах от общей посевной площади зерновых и зернобобовых культур в хозяйствах всех категорий)

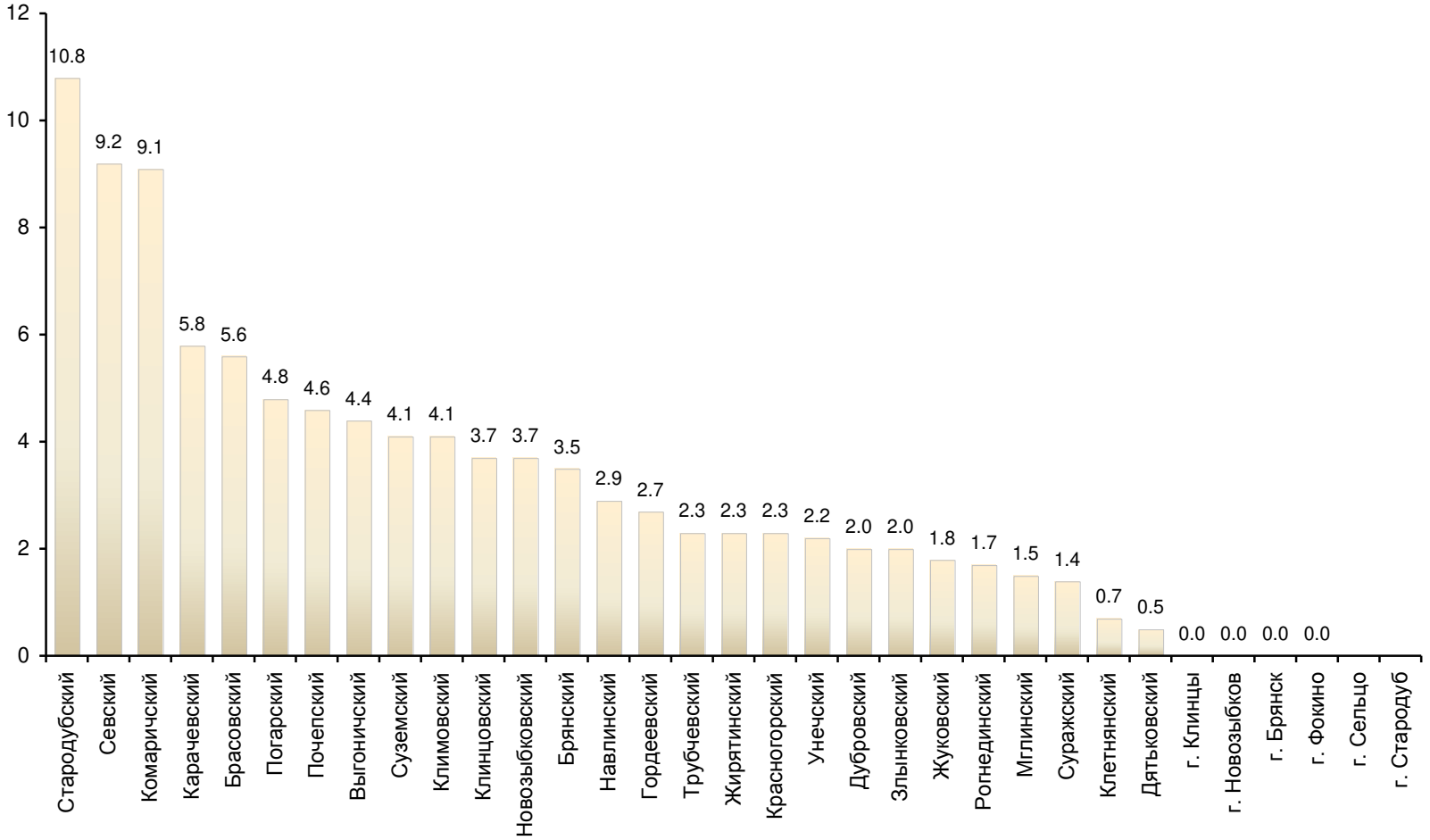

УДЕЛЬНЫЙ ВЕС РАЙОНОВ И ГОРОДОВ ОБЛАСТИ В ОБЩЕЙ ПОСЕВНОЙ ПЛОЩАДИ КАРТОФЕЛЯ ПОД УРОЖАЙ 2016 Г.

(в процентах от общей посевной площади картофеля в хозяйствах всех категорий)

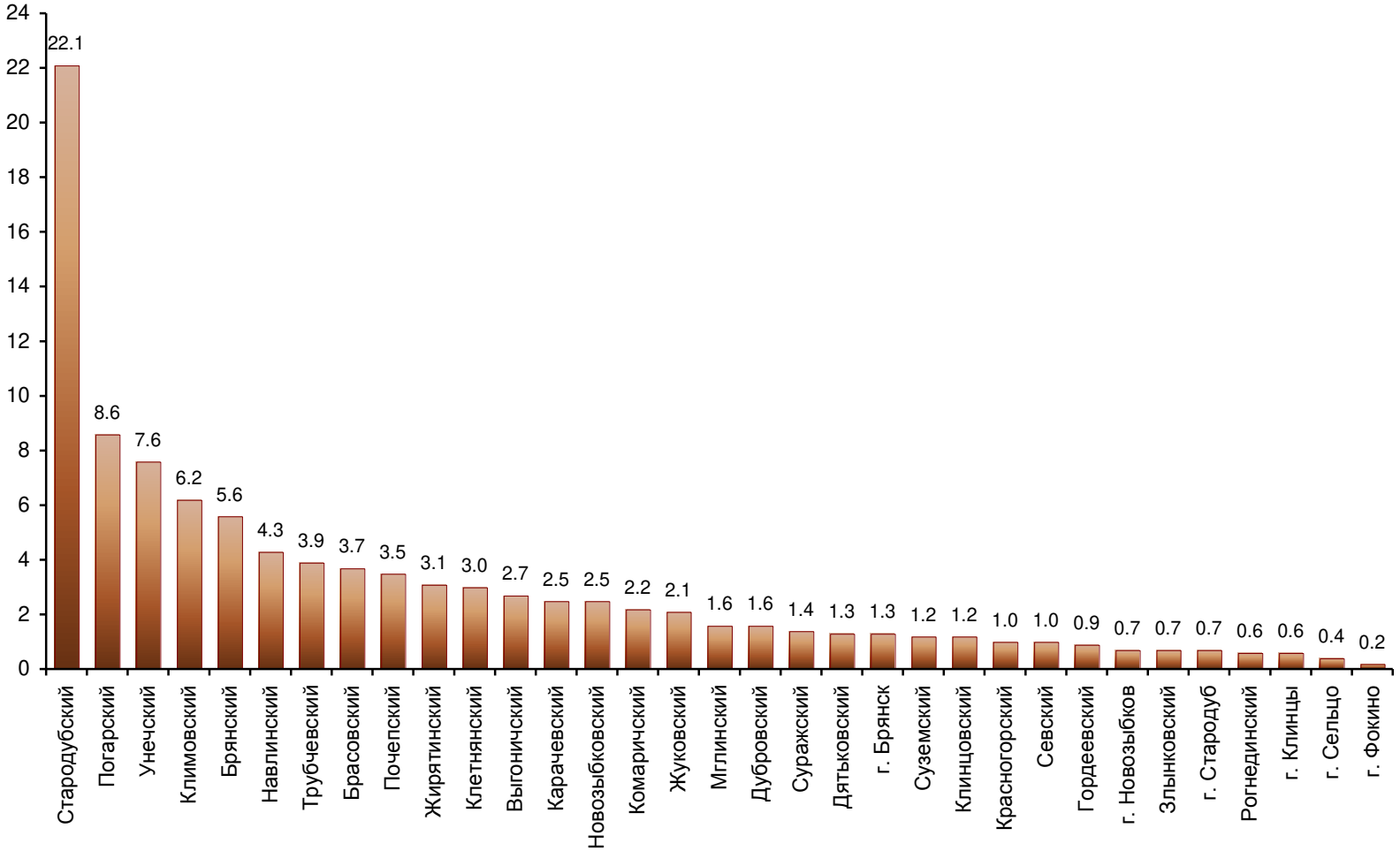

УДЕЛЬНЫЙ ВЕС РАЙОНОВ И ГОРОДОВ ОБЛАСТИ В ОБЩЕЙ ПОСЕВНОЙ ПЛОЩАДИ ОВОЩНЫХ И БАХЧЕВЫХ КУЛЬТУР ПОД УРОЖАЙ 2016 Г.

(в процентах от общей посевной площади овощных и бахчевых культур в хозяйствах всех категорий)

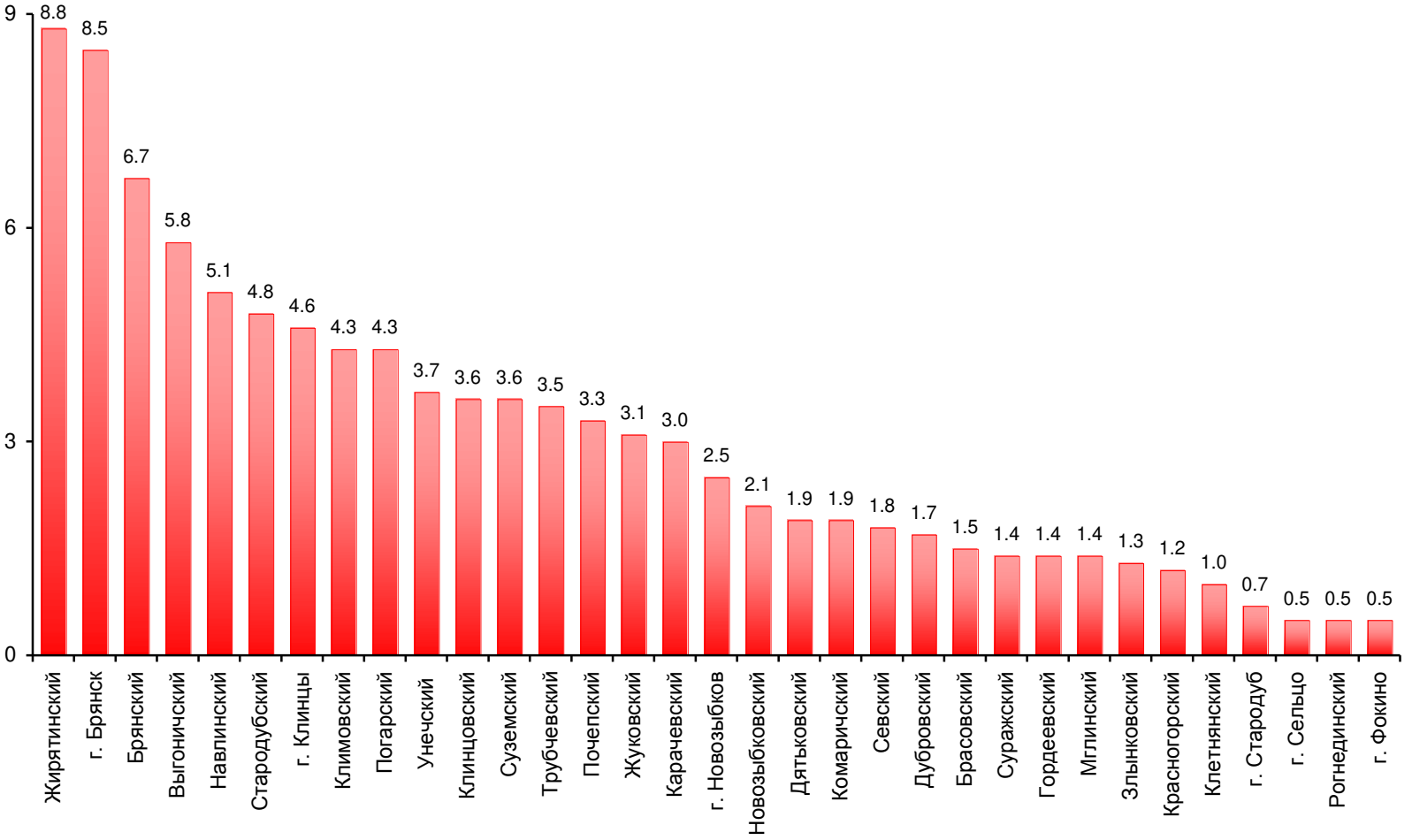

УДЕЛЬНЫЙ ВЕС РАЙОНОВ И ГОРОДОВ ОБЛАСТИ В ОБЩЕЙ ПЛОЩАДИ МНОГОЛЕТНИХ ПЛОДОВЫХ НАСАЖДЕНИЙ И ЯГОДНЫХ КУЛЬТУР ПОД УРОЖАЙ 2016 Г.

(в процентах от общей площади многолетних насаждений и ягодных культур в хозяйствах всех категорий)

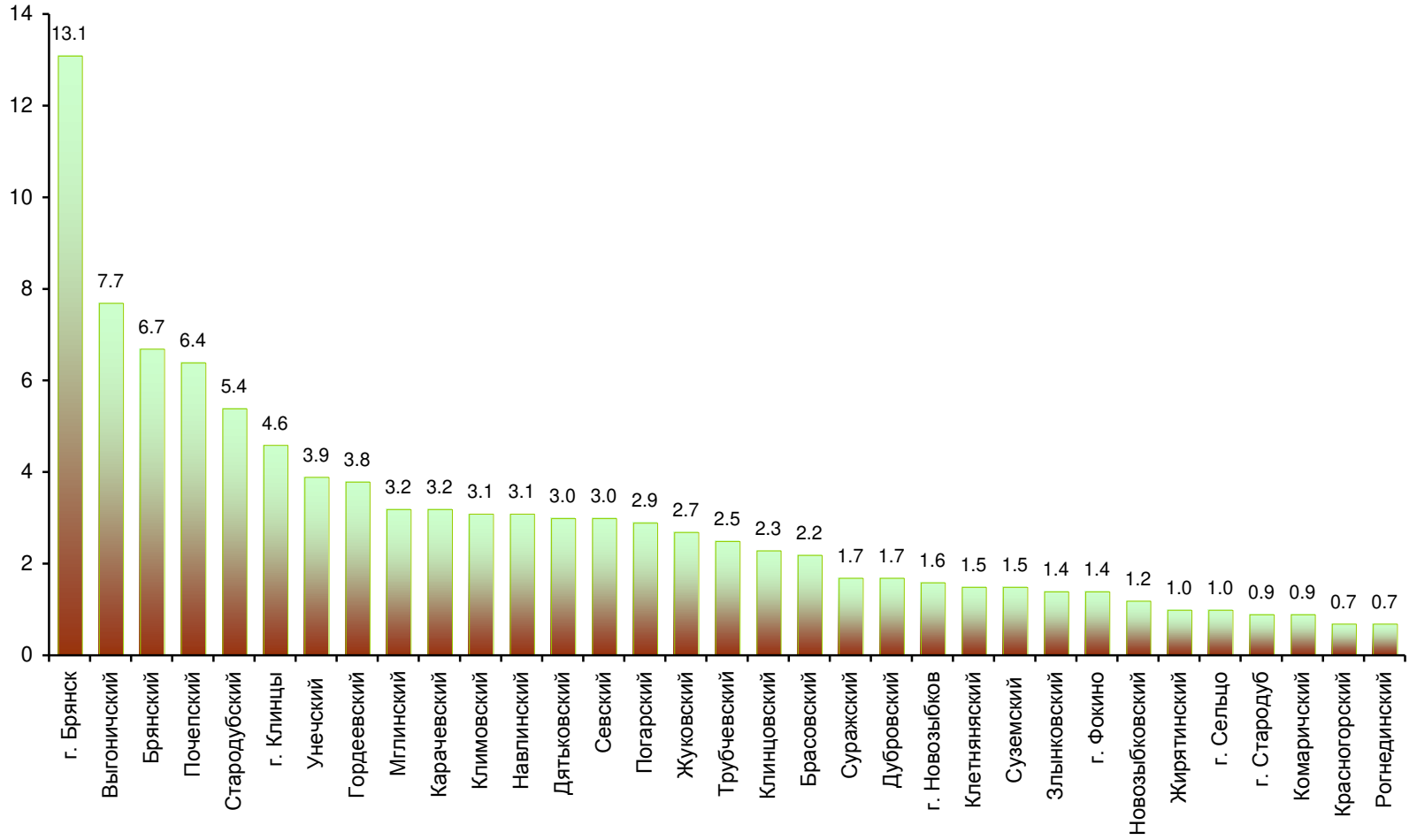

Итоги Всероссийской сельскохозяйственной переписи 2016 года

Том 4. Посевные площади сельскохозяйственных культур и площади многолетних насаждений и ягодных культур

Книга 1. Площади сельскохозяйственных культур и многолетних насаждений

Территориальный орган Федеральной службы государственной статистики по Брянской области

Ответственный за выпуск:
отдел статистики сельского хозяйства и окружающей среды.
Телефон: (4832) 67-12-61
Подписано в печать: 17.08.2018 г.

Отпечатано в Брянскстате,
241011, Брянск, ул,. Красноармейская, 60