



ФЕДЕРАЛЬНАЯ СЛУЖБА
ГОСУДАРСТВЕННОЙ СТАТИСТИКИ

**НАЛИЧИЕ ТРАКТОРОВ, СЕЛЬСКОХОЗЯЙСТВЕННЫХ МАШИН
И ЭНЕРГЕТИЧЕСКИХ МОЩНОСТЕЙ (в хозяйствах, осуществляющих
сельскохозяйственную деятельность (кроме микропредприятий
и крестьянских (фермерских) хозяйств)
В БРЯНСКОЙ ОБЛАСТИ**



на 1 января 2022 года



**ФЕДЕРАЛЬНАЯ СЛУЖБА
ГОСУДАРСТВЕННОЙ СТАТИСТИКИ**

НАЛИЧИЕ ТРАКТОРОВ, СЕЛЬСКОХОЗЯЙСТВЕННЫХ МАШИН И ЭНЕРГЕТИЧЕСКИХ МОЩНОСТЕЙ

Брянская область
на 1 января 2022 года

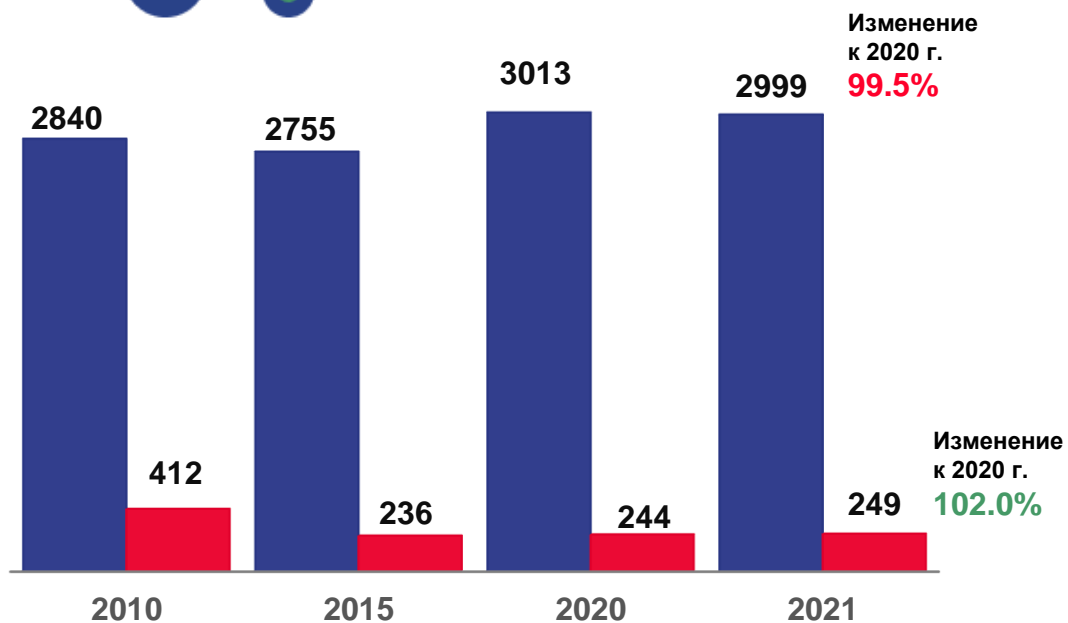
- 01 НАЛИЧИЕ СЕЛЬСКОХОЗЯЙСТВЕННОЙ ТЕХНИКИ
В СЕЛЬСКОХОЗЯЙСТВЕННЫХ ОРГАНИЗАЦИЯХ**
- 02 ОБЕСПЕЧЕННОСТЬ СЕЛЬСКОХОЗЯЙСТВЕННЫХ
ОРГАНИЗАЦИЙ СЕЛЬСКОХОЗЯЙСТВЕННОЙ ТЕХНИКОЙ**
- 03 КОЭФФИЦИЕНТЫ ОБНОВЛЕНИЯ И ЛИКВИДАЦИИ
СЕЛЬСКОХОЗЯЙСТВЕННОЙ ТЕХНИКИ
В СЕЛЬСКОХОЗЯЙСТВЕННЫХ ОРГАНИЗАЦИЯХ**
- 04 ЭНЕРГЕТИЧЕСКИЕ МОЩНОСТИ
В СЕЛЬСКОХОЗЯЙСТВЕННЫХ ОРГАНИЗАЦИЯХ**
- 05 ПАРК ОСНОВНЫХ ВИДОВ ТЕХНИКИ
В СЕЛЬСКОХОЗЯЙСТВЕННЫХ ОРГАНИЗАЦИЯХ
ПО РОССИЙСКОЙ ФЕДЕРАЦИИ**



НАЛИЧИЕ СЕЛЬСКОХОЗЯЙСТВЕННОЙ ТЕХНИКИ В СЕЛЬСКОХОЗЯЙСТВЕННЫХ ОРГАНИЗАЦИЯХ



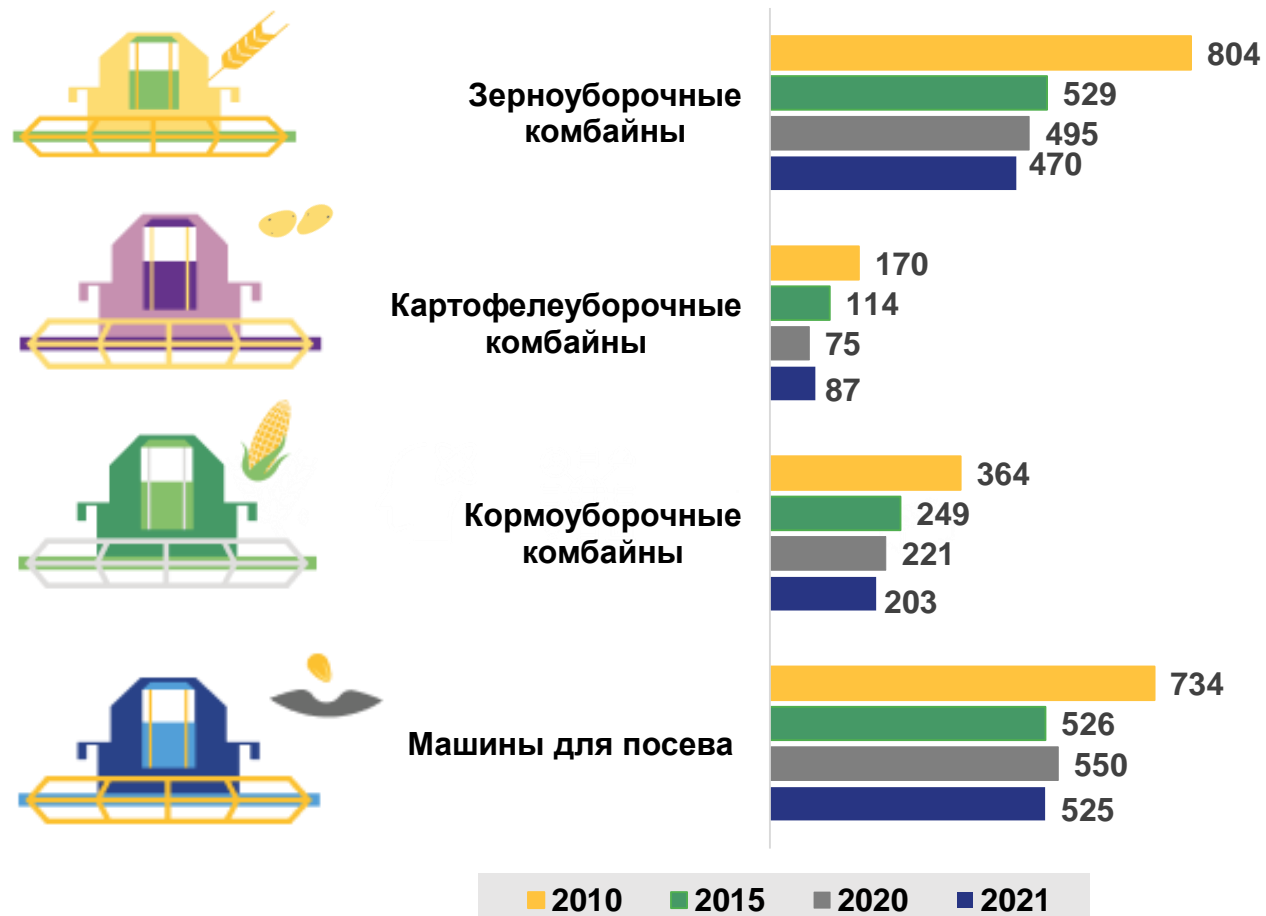
НАЛИЧИЕ ТРАКТОРОВ (на конец года, штук)



■ Тракторы (без тракторов, на которых смонтированы землеройные, мелиоративные и другие машины)

■ Тракторы, на которых смонтированы землеройные, мелиоративные и другие машины

НАЛИЧИЕ КОМБАЙНОВ И СЕЛЬСКОХОЗЯЙСТВЕННЫХ МАШИН (на конец года, штук)



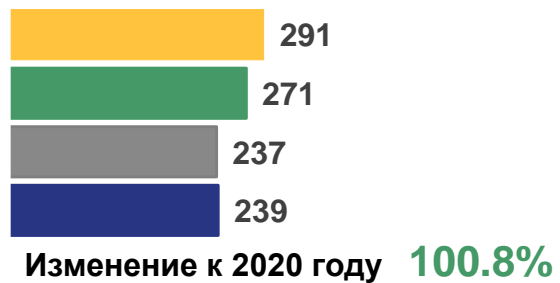
ОБЕСПЕЧЕННОСТЬ СЕЛЬСКОХОЗЯЙСТВЕННЫХ ОРГАНИЗАЦИЙ СЕЛЬСКОХОЗЯЙСТВЕННОЙ ТЕХНИКОЙ

ПРИХОДИТСЯ ПАШНИ (ПОСЕВОВ (ПОСАДКИ)
СООТВЕТСТВУЮЩИХ КУЛЬТУР)
НА 1 ТРАКТОР, КОМБАЙН
(гектаров)

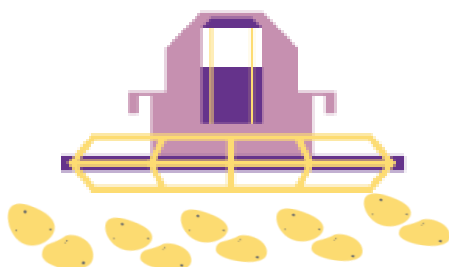
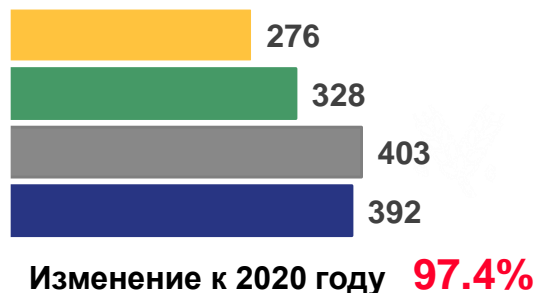
ПРИХОДИТСЯ ТРАКТОРОВ, КОМБАЙНОВ
НА 1000 ГА ПАШНИ (ПОСЕВОВ (ПОСАДКИ)
СООТВЕТСТВУЮЩИХ КУЛЬТУР)
(штук)



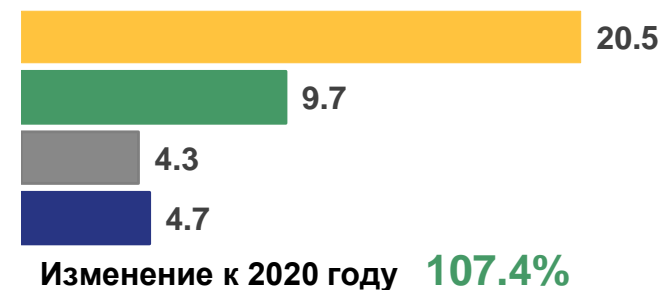
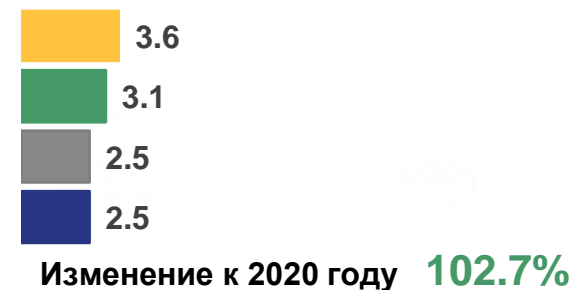
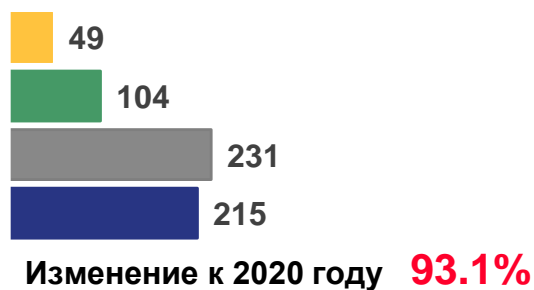
Тракторы (на 1000 га
пашни)



Зерноуборочные
комбайны (на 1000 га
посевов)



Картофелеуборочные
комбайны (на 1000 га
посадки)



КОЭФФИЦИЕНТЫ ОБНОВЛЕНИЯ И ЛИКВИДАЦИИ СЕЛЬСКОХОЗЯЙСТВЕННОЙ ТЕХНИКИ В СЕЛЬСКОХОЗЯЙСТВЕННЫХ ОРГАНИЗАЦИЯХ

УДЕЛЬНЫЙ ВЕС ПРИОБРЕТЕННОЙ НОВОЙ СЕЛЬСКОХОЗЯЙСТВЕННОЙ ТЕХНИКИ (в % к наличию собственной техники на конец года)



УДЕЛЬНЫЙ ВЕС СПИСАННОЙ СЕЛЬСКОХОЗЯЙСТВЕННОЙ ТЕХНИКИ (в % к наличию собственной техники на начало года)



НАЛИЧИЕ ЭНЕРГЕТИЧЕСКИХ МОЩНОСТЕЙ В 2021 ГОДУ (тысяч лошадиных сил)

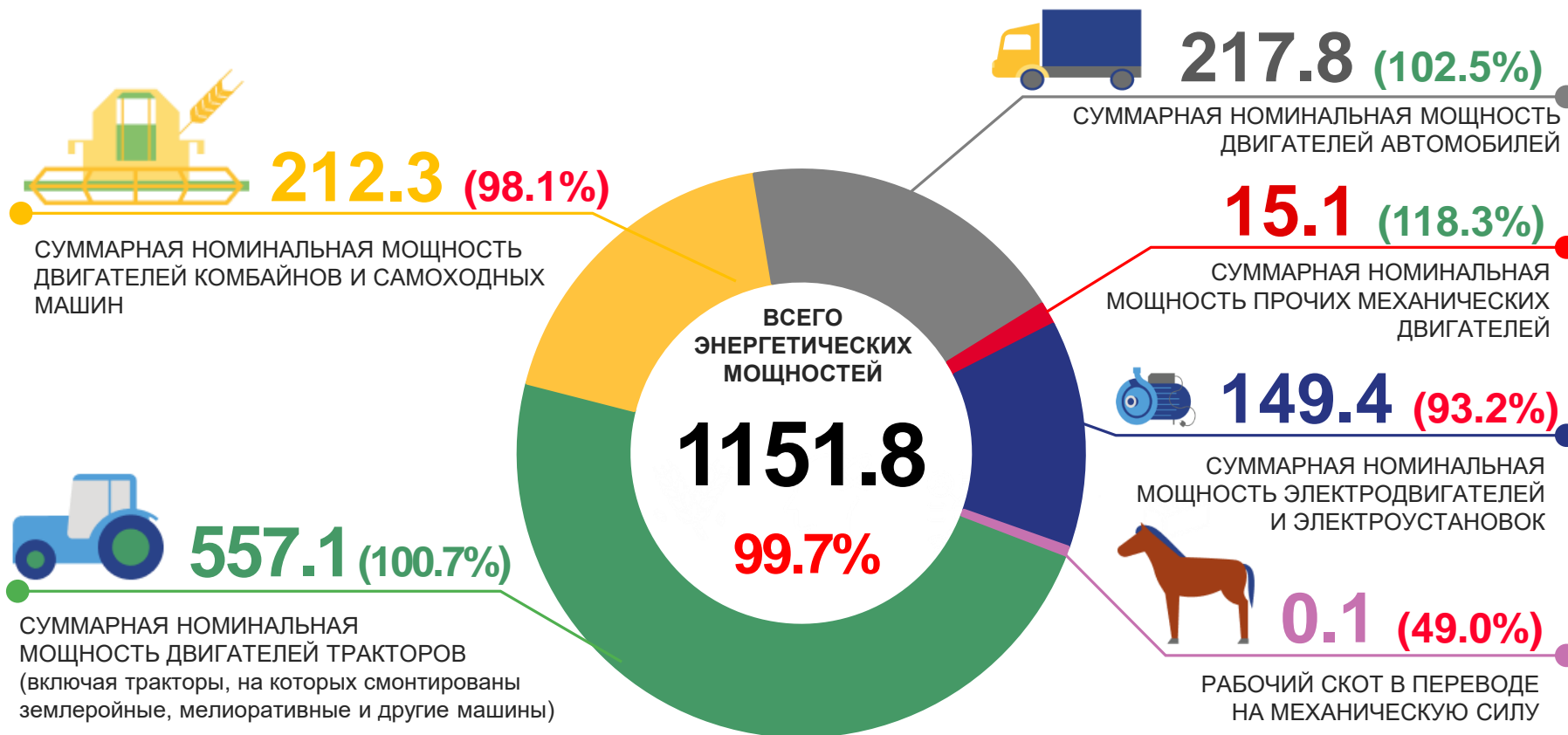
ЭНЕРГООБЕСПЕЧЕННОСТЬ

Приходится
энергетических мощностей
в расчете на 100 га
посевной площади

163 л. с.

изменение к 2020 г.

98.7%

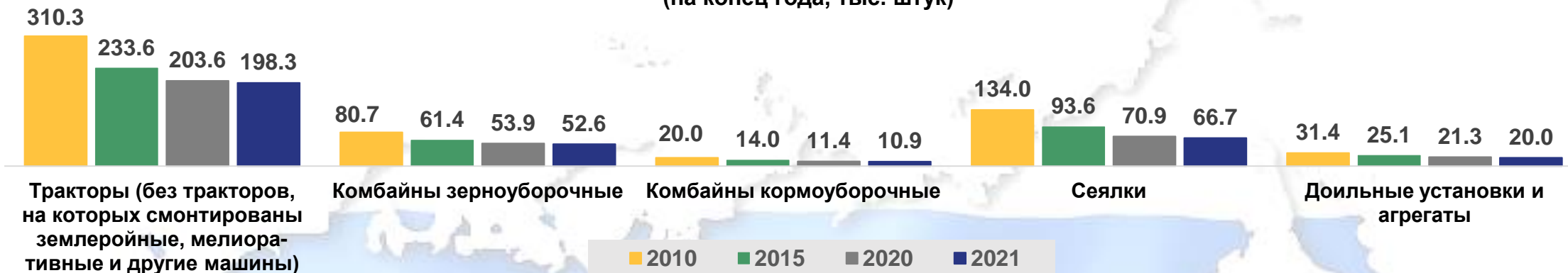


05

ПАРК ОСНОВНЫХ ВИДОВ ТЕХНИКИ В СЕЛЬСКОХОЗЯЙСТВЕННЫХ ОРГАНИЗАЦИЯХ ПО РОССИЙСКОЙ ФЕДЕРАЦИИ

НАЛИЧИЕ СЕЛЬСКОХОЗЯЙСТВЕННОЙ ТЕХНИКИ

(на конец года, тыс. штук)



ОБЕСПЕЧЕННОСТЬ СЕЛЬСКОХОЗЯЙСТВЕННЫХ ОРГАНИЗАЦИЙ ТРАКТОРАМИ И КОМБАЙНАМИ

НАГРУЗКА ПАШНИ НА 1 ТРАКТОР, ГА

ПРИХОДИТСЯ ПОСЕВОВ ЗЕРНОВЫХ и ЗЕРНОБОБОВЫХ КУЛЬТУР НА 1 ЗЕРНОУБОРОЧНЫЙ КОМБАЙН, ГА

ПРИХОДИТСЯ ПОСАДКИ КАРТОФЕЛЯ НА 1 КАРТОФЕЛЕУБОРОЧНЫЙ КОМБАЙН, ГА

