



ФЕДЕРАЛЬНАЯ СЛУЖБА
ГОСУДАРСТВЕННОЙ СТАТИСТИКИ

ПОСЕВНЫЕ ПЛОЩАДИ, ВАЛОВЫЕ СБОРЫ И УРОЖАЙНОСТЬ СЕЛЬСКОХОЗЯЙСТВЕННЫХ КУЛЬТУР В БРЯНСКОЙ ОБЛАСТИ



за 2022 год



ФЕДЕРАЛЬНАЯ СЛУЖБА
ГОСУДАРСТВЕННОЙ СТАТИСТИКИ

Посевные площади, валовые сборы и урожайность сельскохозяйственных культур в Брянской области

за 2022 год

- 01 ПОСЕВНЫЕ ПЛОЩАДИ СЕЛЬСКОХОЗЯЙСТВЕННЫХ КУЛЬТУР В ХОЗЯЙСТВАХ ВСЕХ КАТЕГОРИЙ
- 02 ПОСЕВНЫЕ ПЛОЩАДИ СЕЛЬСКОХОЗЯЙСТВЕННЫХ КУЛЬТУР ПО КАТЕГОРИЯМ ХОЗЯЙСТВ
- 03 СТРУКТУРА ПОСЕВНЫХ ПЛОЩАДЕЙ СЕЛЬСКОХОЗЯЙСТВЕННЫХ КУЛЬТУР ПО КАТЕГОРИЯМ ХОЗЯЙСТВ
- 04 ВАЛОВЫЕ СБОРЫ ОСНОВНЫХ СЕЛЬСКОХОЗЯЙСТВЕННЫХ КУЛЬТУР
- 05 СТРУКТУРА ПРОИЗВОДСТВА ЗЕРНА ПО ВИДАМ КУЛЬТУР В ХОЗЯЙСТВАХ ВСЕХ КАТЕГОРИЙ
- 06 СТРУКТУРА ПРОИЗВОДСТВА ОСНОВНЫХ ПРОДУКТОВ РАСТЕНИЕВОДСТВА ПО КАТЕГОРИЯМ ХОЗЯЙСТВ
- 07 УРОЖАЙНОСТЬ ЗЕРНОВЫХ КУЛЬТУР ПО КАТЕГОРИЯМ ХОЗЯЙСТВ
- 08 УРОЖАЙНОСТЬ ЗЕРНОВЫХ КУЛЬТУР В 2022 ГОДУ (в сельскохозяйственных организациях)
- 09 УРОЖАЙНОСТЬ КАРТОФЕЛЯ ПО КАТЕГОРИЯМ ХОЗЯЙСТВ
- 10 УРОЖАЙНОСТЬ ОВОЩЕЙ ПО КАТЕГОРИЯМ ХОЗЯЙСТВ



01

ПОСЕВНЫЕ ПЛОЩАДИ СЕЛЬСКОХОЗЯЙСТВЕННЫХ КУЛЬТУР В ХОЗЯЙСТВАХ ВСЕХ КАТЕГОРИЙ В 2022 ГОДУ

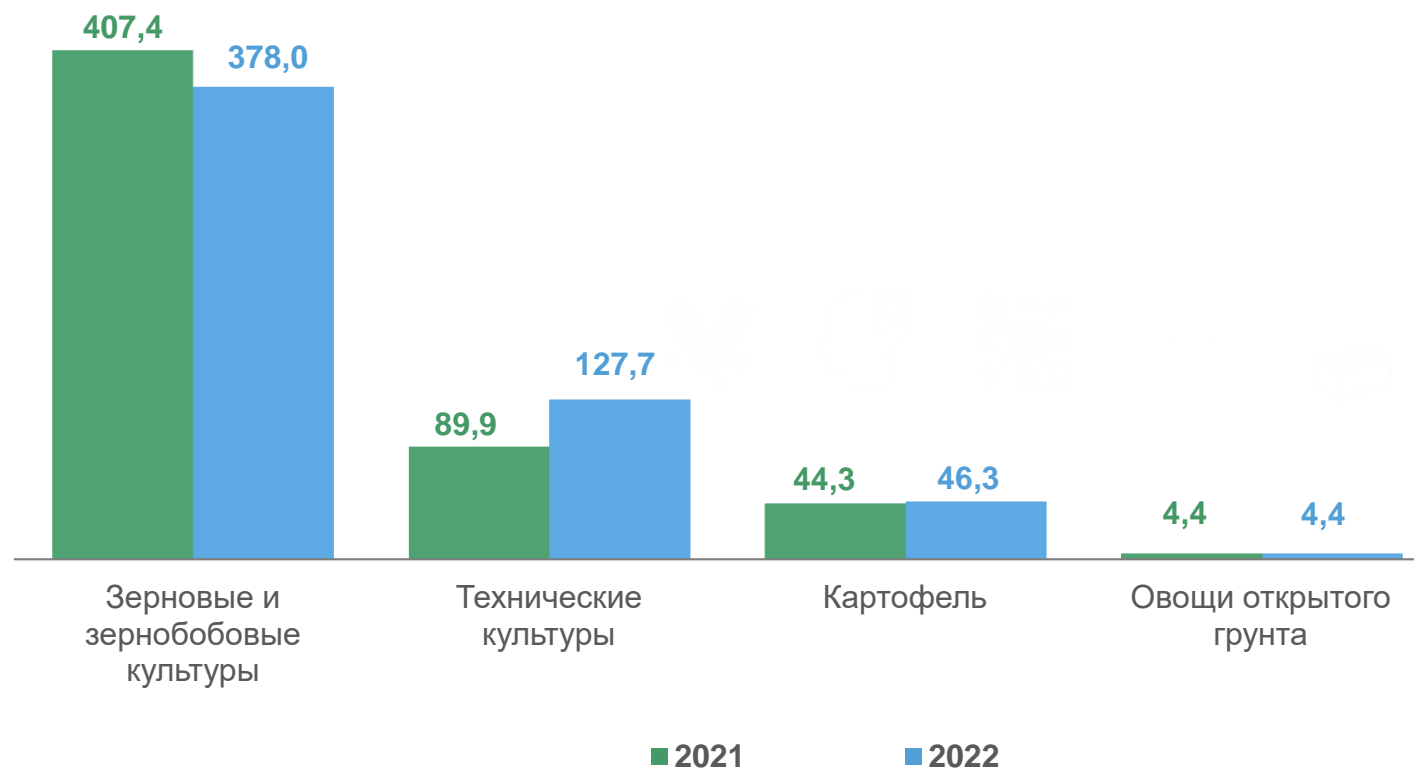


ПОСЕВНЫЕ ПЛОЩАДИ ОСНОВНЫХ
СЕЛЬСКОХОЗЯЙСТВЕННЫХ КУЛЬТУР
(тысяч гектаров)

Вся посевная площадь

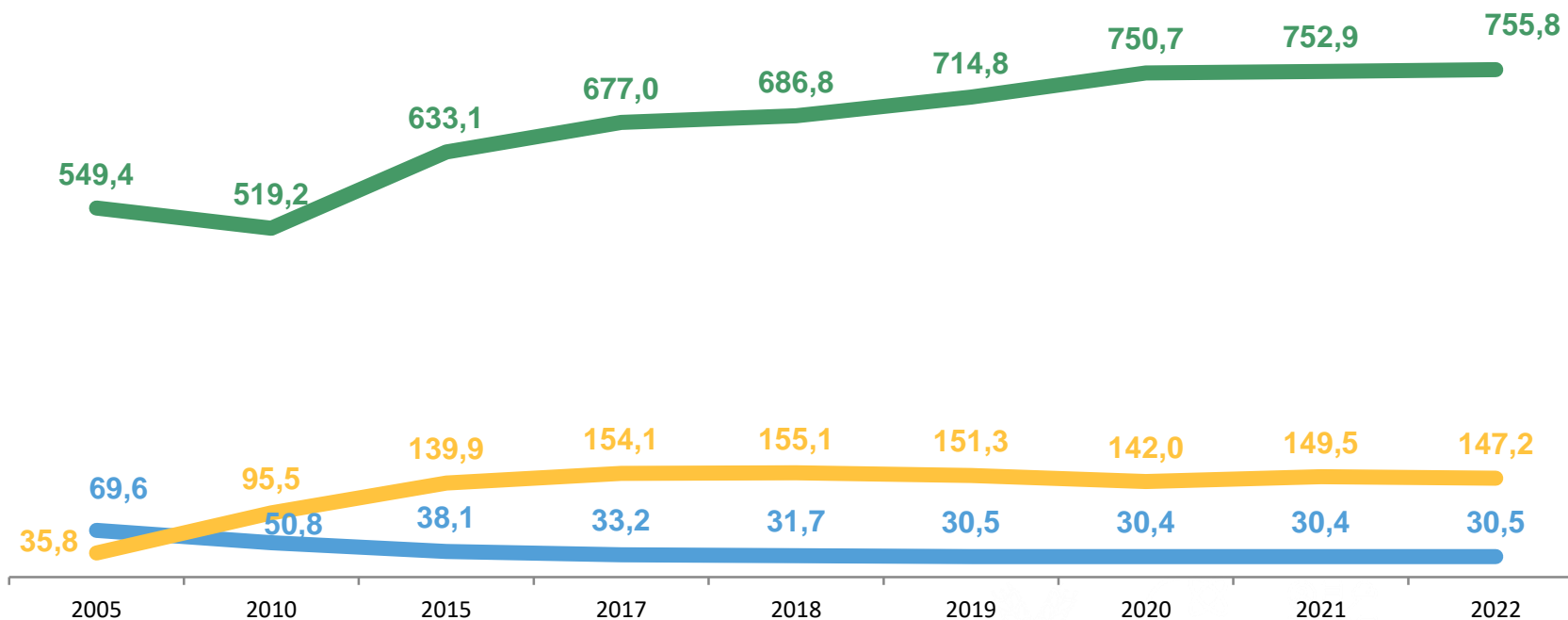
933,5 тысяч гектаров

↑ 100,1% к 2021 году



02

ПОСЕВНЫЕ ПЛОЩАДИ СЕЛЬСКОХОЗЯЙСТВЕННЫХ КУЛЬТУР ПО КАТЕГОРИЯМ ХОЗЯЙСТВ (тысяч гектаров)



Сельскохозяйственные организации



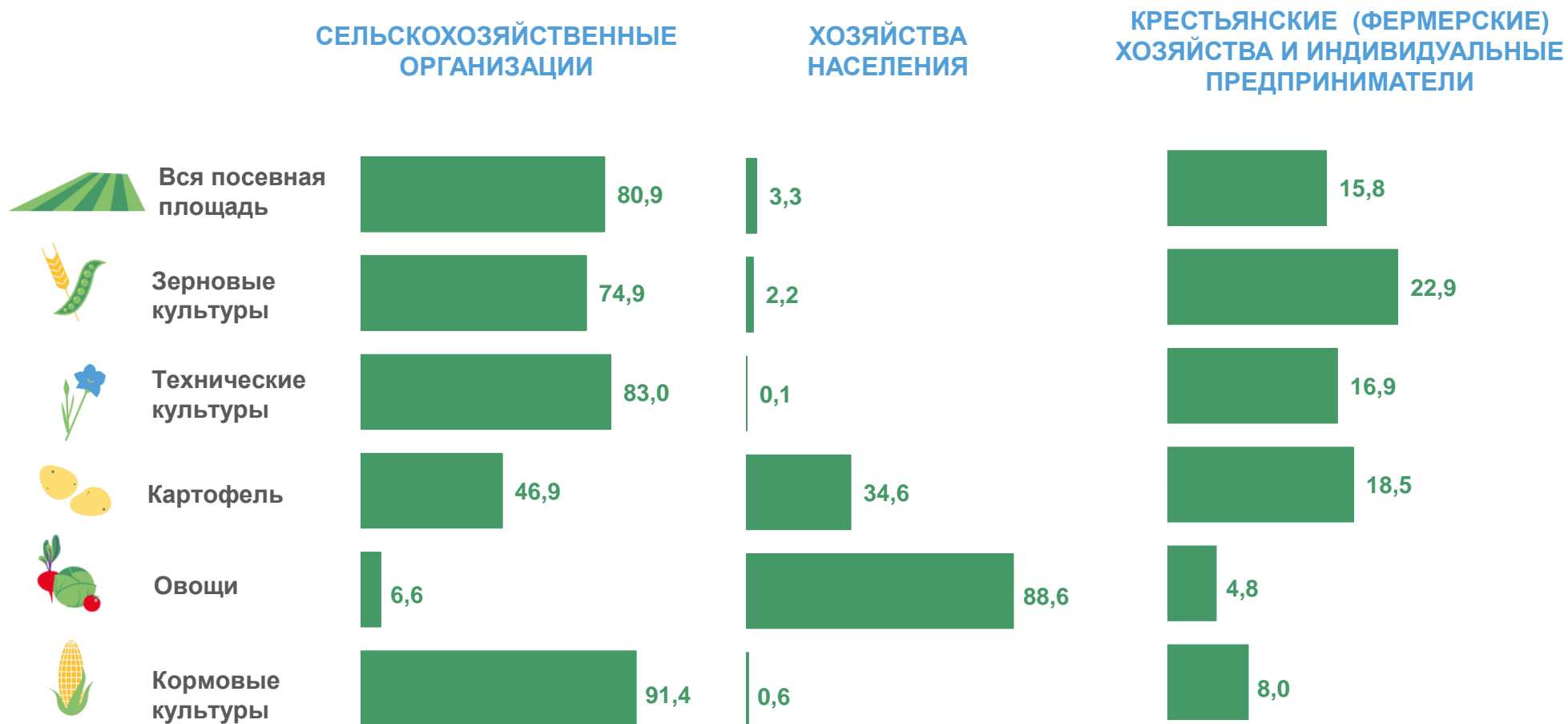
Хозяйства населения



Крестьянские (фермерские) хозяйства и индивидуальные предприниматели








СТРУКТУРА ПОСЕВНЫХ ПЛОЩАДЕЙ СЕЛЬСКОХОЗЯЙСТВЕННЫХ КУЛЬТУР ПО КАТЕГОРИЯМ ХОЗЯЙСТВ В 2022 ГОДУ (в процентах от хозяйств всех категорий)



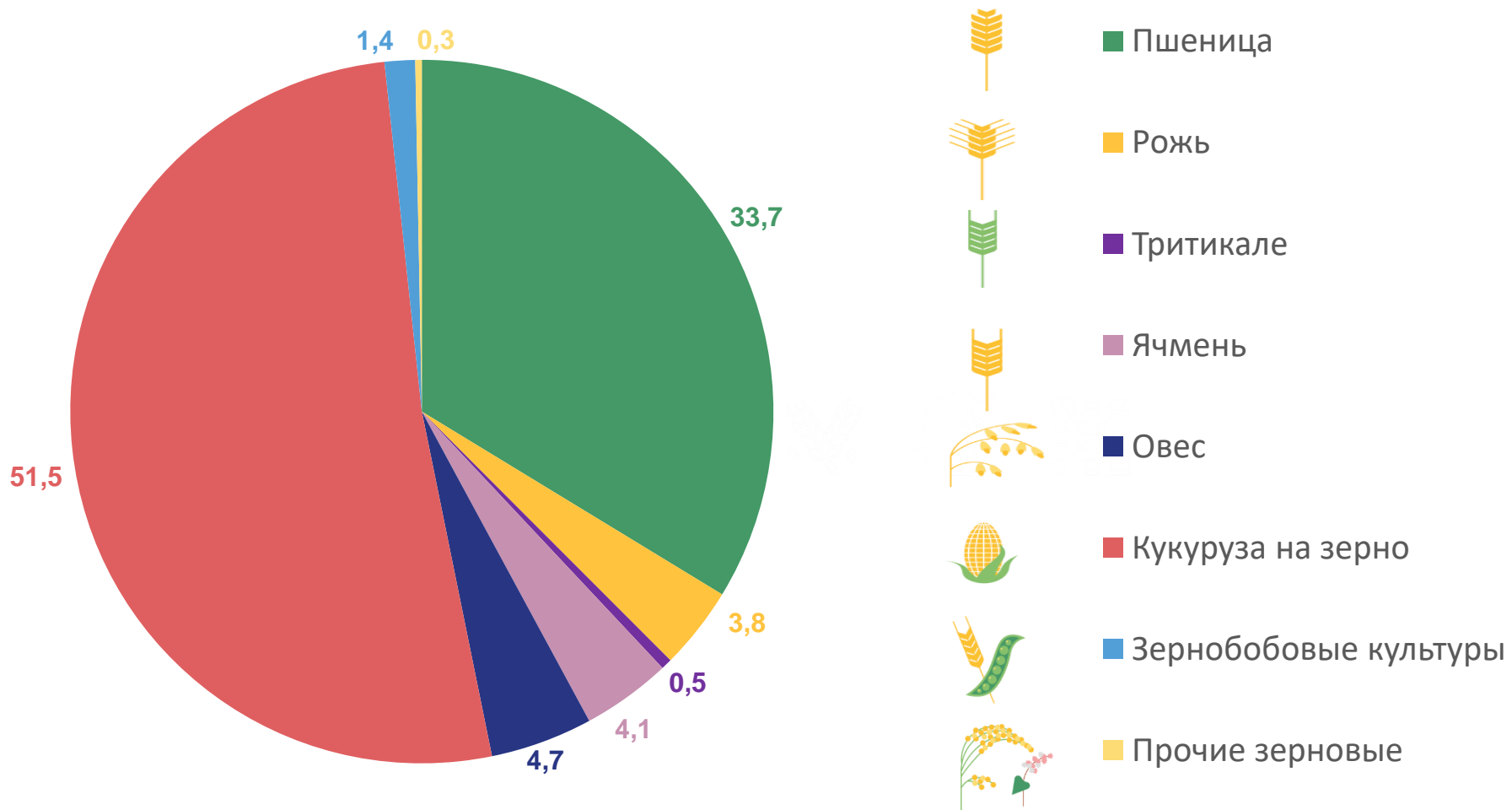
04

ВАЛОВЫЕ СБОРЫ ОСНОВНЫХ СЕЛЬСКОХОЗЯЙСТВЕННЫХ КУЛЬТУР
В ХОЗЯЙСТВАХ ВСЕХ КАТЕГОРИЙ В 2022 ГОДУ

Зерновые и зернобобовые культуры (включая кукурузу) (в весе после доработки)		1876,5 ТЫСЯЧ ТОНН	↓	94,3% к 2021 году
Сахарная свёкла (фабричная)		183,3 ТЫСЯЧ ТОНН	↑	100,1% к 2021 году
Льноволокно		1 258 тонн	↓	36,1% к 2021 году
Картофель		1 256,9 ТЫСЯЧ ТОНН	↑	112,3% к 2021 году
Овощи		113,0 ТЫСЯЧ ТОНН	↑	119,1% к 2021 году

05

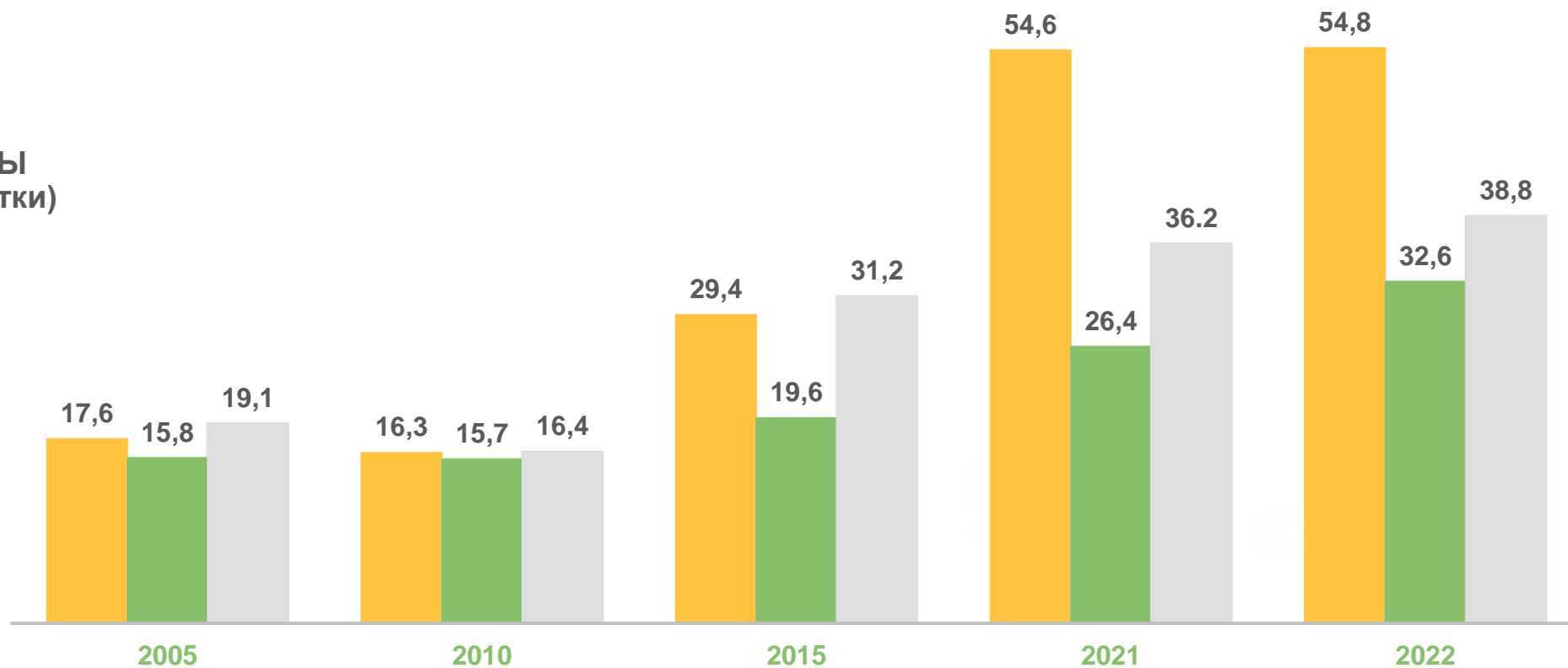
СТРУКТУРА ПРОИЗВОДСТВА ЗЕРНА ПО ВИДАМ КУЛЬТУР В ХОЗЯЙСТВАХ ВСЕХ КАТЕГОРИЙ (в процентах от общего валового сбора)



СТРУКТУРА ПРОИЗВОДСТВА ОСНОВНЫХ ПРОДУКТОВ РАСТЕНИЕВОДСТВА ПО КАТЕГОРИЯМ ХОЗЯЙСТВ В 2022 ГОДУ (в процентах от хозяйств всех категорий)



07

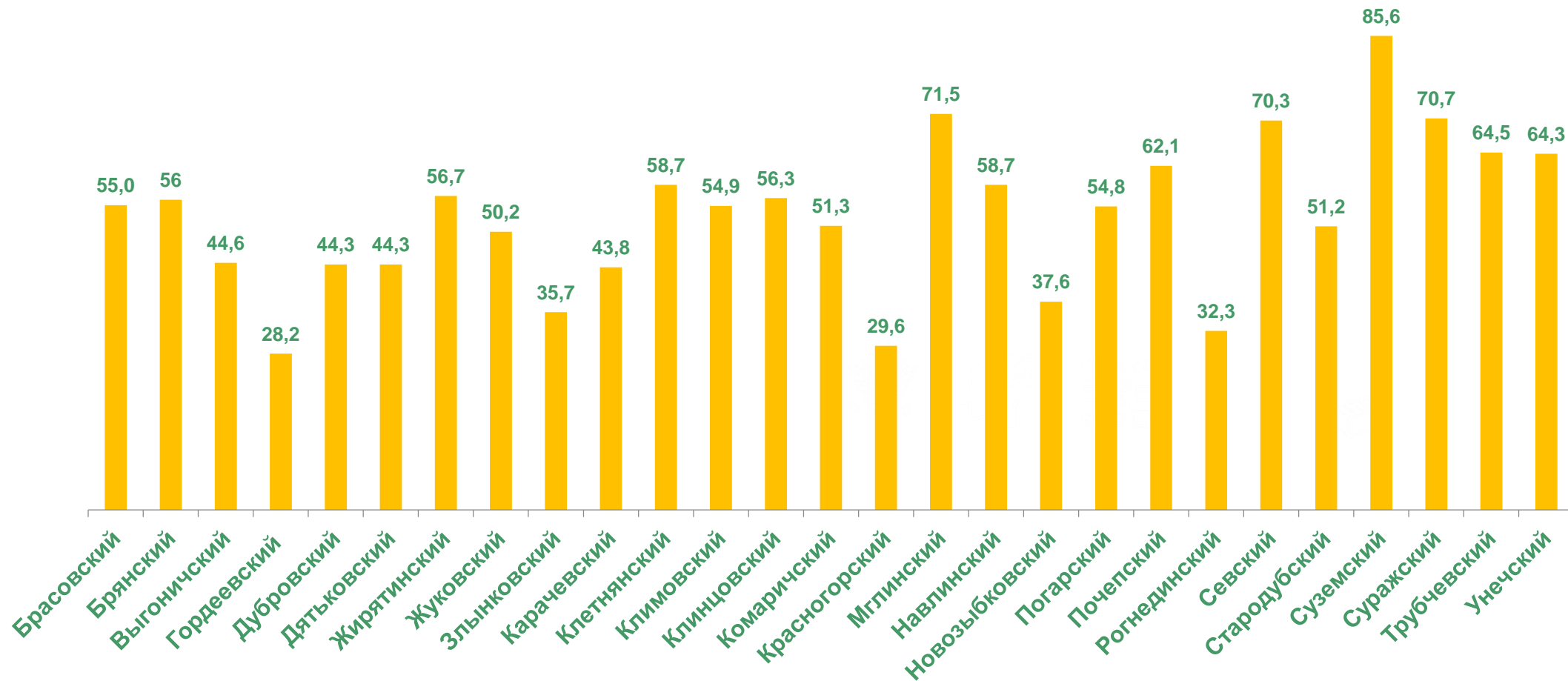
УРОЖАЙНОСТЬ ЗЕРНОВЫХ КУЛЬТУР ПО КАТЕГОРИЯМ ХОЗЯЙСТВ
(центнеров с 1 гектара убранной площади)ЗЕРНОВЫЕ КУЛЬТУРЫ
(в весе после доработки)

- Сельскохозяйственные организации
- Хозяйства населения
- Крестьянские (фермерские) хозяйства и индивидуальные предприниматели



08

УРОЖАЙНОСТЬ ЗЕРНОВЫХ КУЛЬТУР В 2022 ГОДУ (в сельскохозяйственных организациях; в весе после доработки; центнеров с 1 гектара убранной площади)



09

УРОЖАЙНОСТЬ КАРТОФЕЛЯ ПО КАТЕГОРИЯМ ХОЗЯЙСТВ (центнеров с 1 гектара убранной площади)

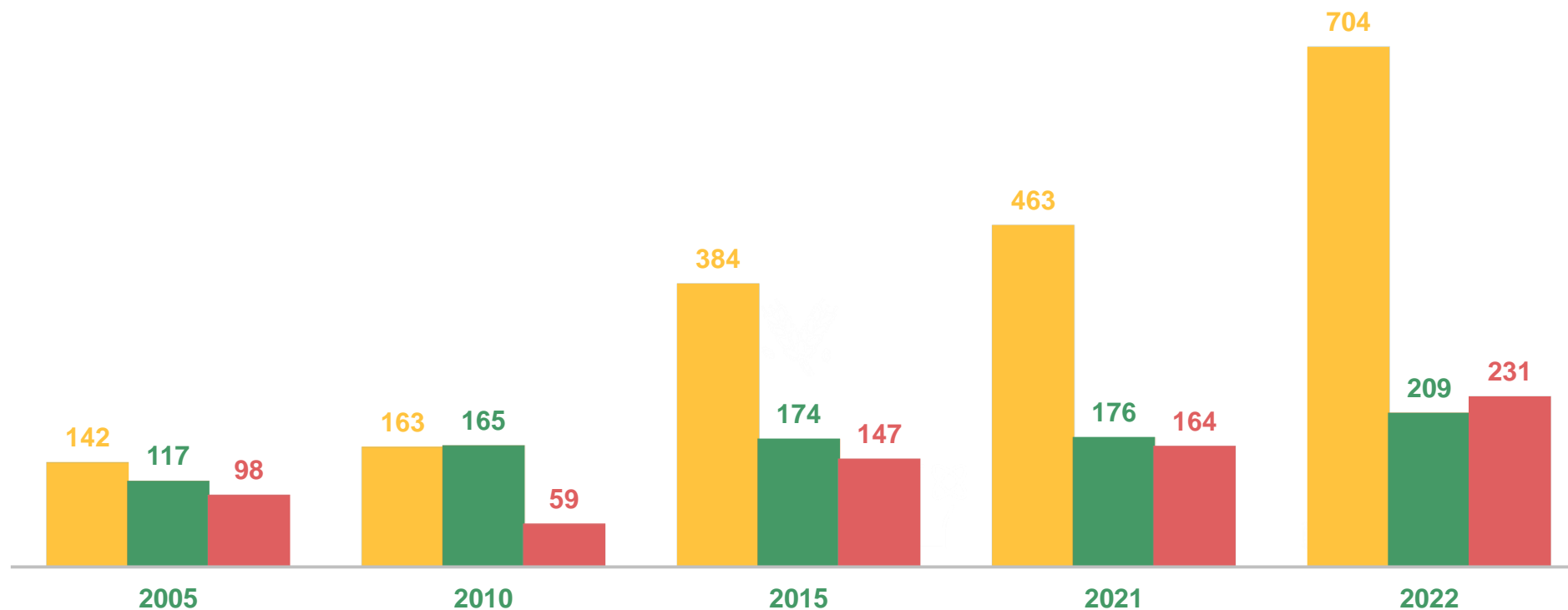

КАРТОФЕЛЬ



10

УРОЖАЙНОСТЬ ОВОЩЕЙ ПО КАТЕГОРИЯМ ХОЗЯЙСТВ
(центнеров с 1 гектара убранный площади)

ОВОЩИ



- Сельскохозяйственные организации
- Хозяйства населения
- Крестьянские (фермерские) хозяйства и индивидуальные предприниматели

