



ТЕРРИТОРИАЛЬНЫЙ ОРГАН
ФЕДЕРАЛЬНОЙ СЛУЖБЫ
ГОСУДАРСТВЕННОЙ СТАТИСТИКИ
ПО БРЯНСКОЙ ОБЛАСТИ

ОСНОВНЫЕ ПОКАЗАТЕЛИ СТАТИСТИКИ ПЛАТНЫХ УСЛУГ

январь – декабрь 2023 года

СОДЕРЖАНИЕ

Платные услуги населению	3
Бытовые услуги населению	10

1

Платные услуги населению

ДИНАМИКА ПЛАТНЫХ УСЛУГ НАСЕЛЕНИЮ

за январь – декабрь 2023 года, в миллионах рублей

БРЯНСКСТАТ

Платные услуги населению

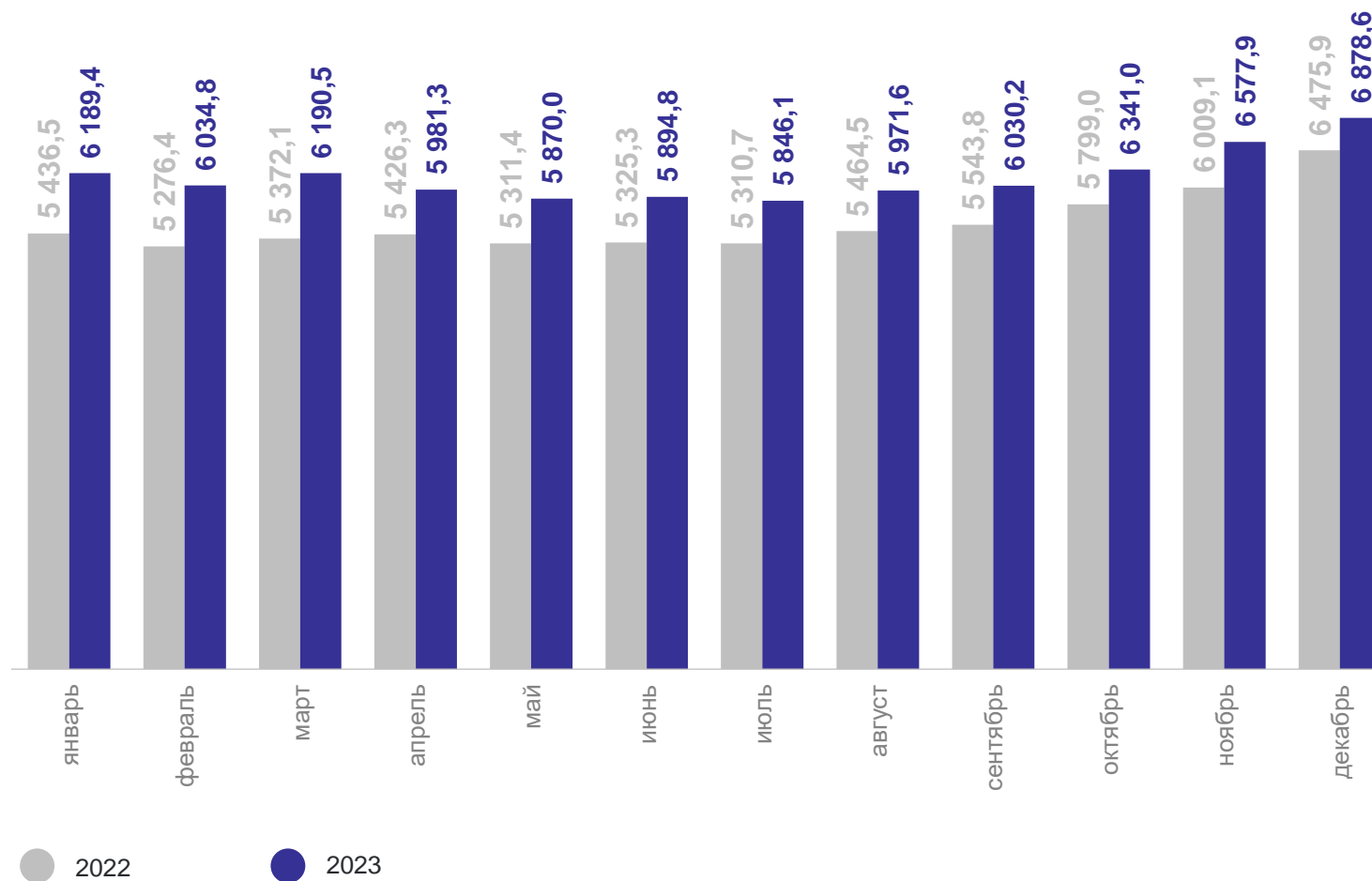


73 806,2 млн рублей

ИФО к соответствующему периоду
предыдущего года



100,3%↑



ТЕМПЫ ПРИРОСТА (СНИЖЕНИЯ)*

за январь – декабрь 2023 года

БРЯНСКСТАТ



Платные услуги населению

Декабрь 2023 г. в % к декабрю 2022 г. **6,2%** ↑

Декабрь 2023 г. в % к ноябрю 2023 г. **4,6%** ↑

Январь – декабрь 2023 г. в % к январю – декабрю 2022 г. **10,6%** ↑

● Повышение ● Понижение



Бытовые услуги населению

Декабрь 2023 г. в % к декабрю 2022 г. **10,1%** ↑

Декабрь 2023 г. в % к ноябрю 2023 г. **3,0%** ↑

Январь – декабрь 2023 г. в % к январю – декабрю 2022 г. **14,0%** ↑

*темпы роста в фактических ценах

ИНДЕКС ФИЗИЧЕСКОГО ОБЪЕМА ПО ВИДАМ УСЛУГ

за январь – декабрь 2023 года, в % к соответствующему периоду предыдущего года

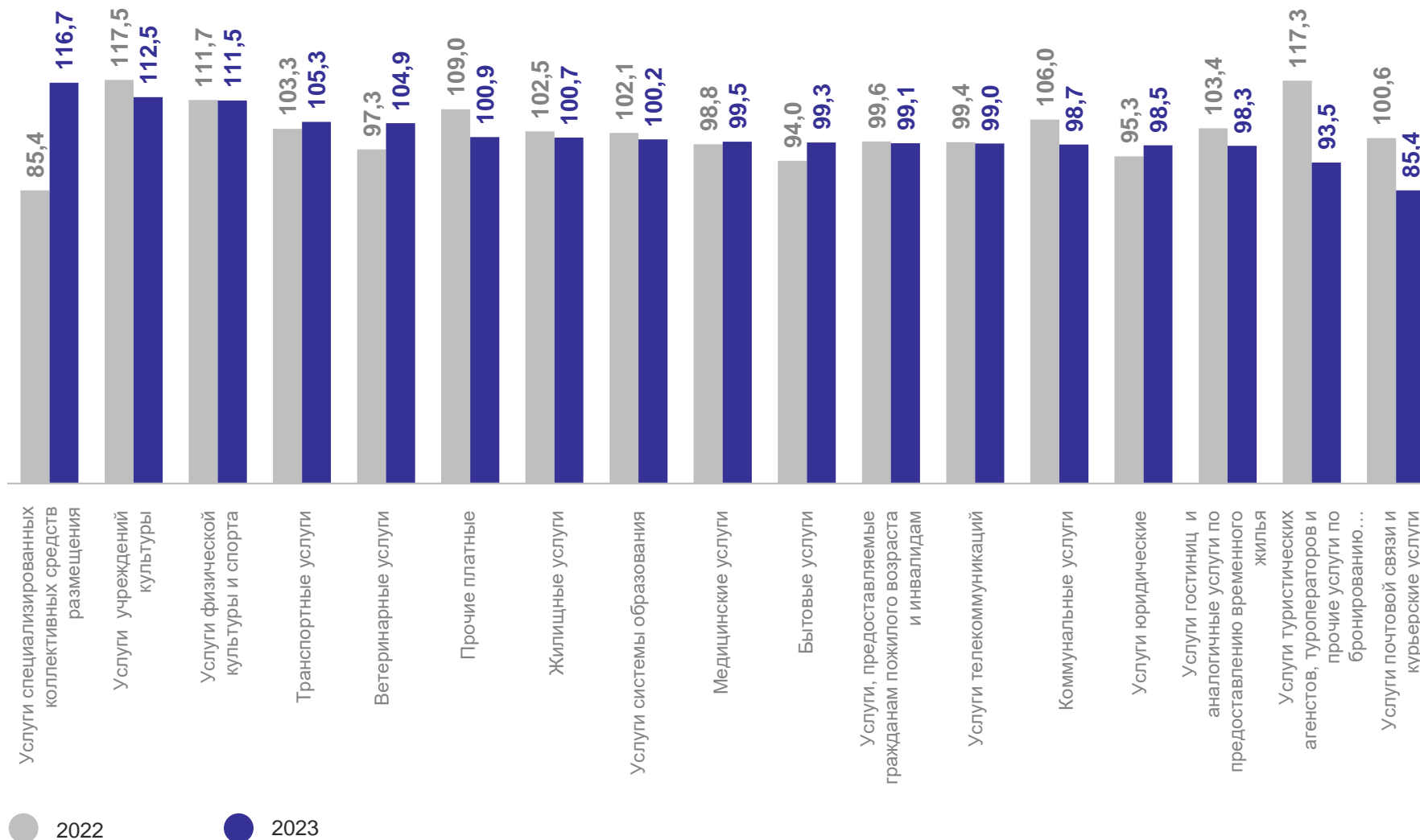
БРЯНСКСТАТ

ИФО

к соответствующему
периоду предыдущего года

2022 год 101,7% ↑

2023 год 100,3% ●



ВИДЫ ПЛАТНЫХ УСЛУГ НАСЕЛЕНИЮ

за январь – декабрь 2023 года, в миллионах рублей

БРЯНСКСТАТ

ТОП – 10 лидирующих видов платных услуг населению

Всего оказано платных услуг населению

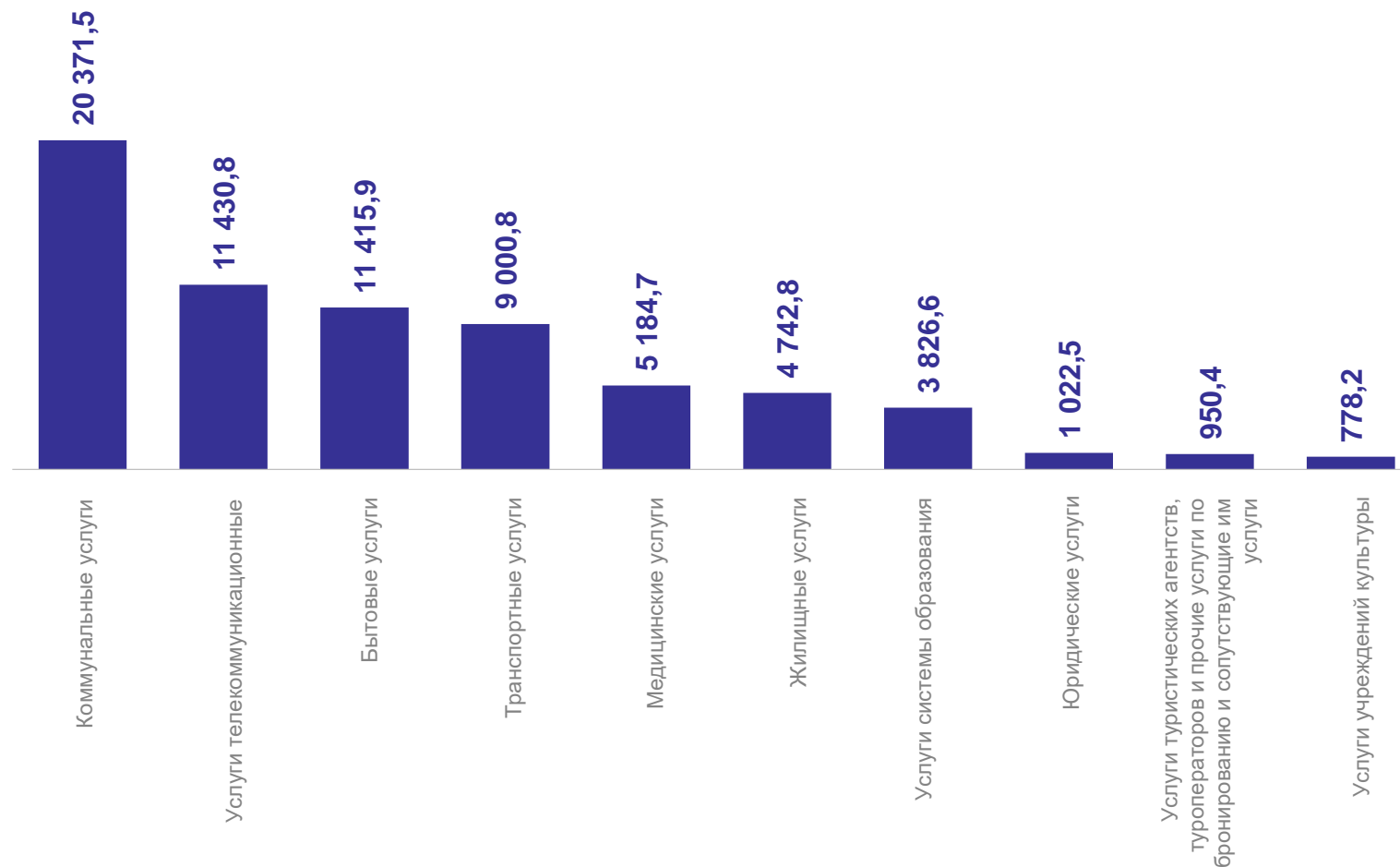


73 806,2 млн рублей

Темп роста в фактических ценах в % к соответствующему периоду предыдущего года



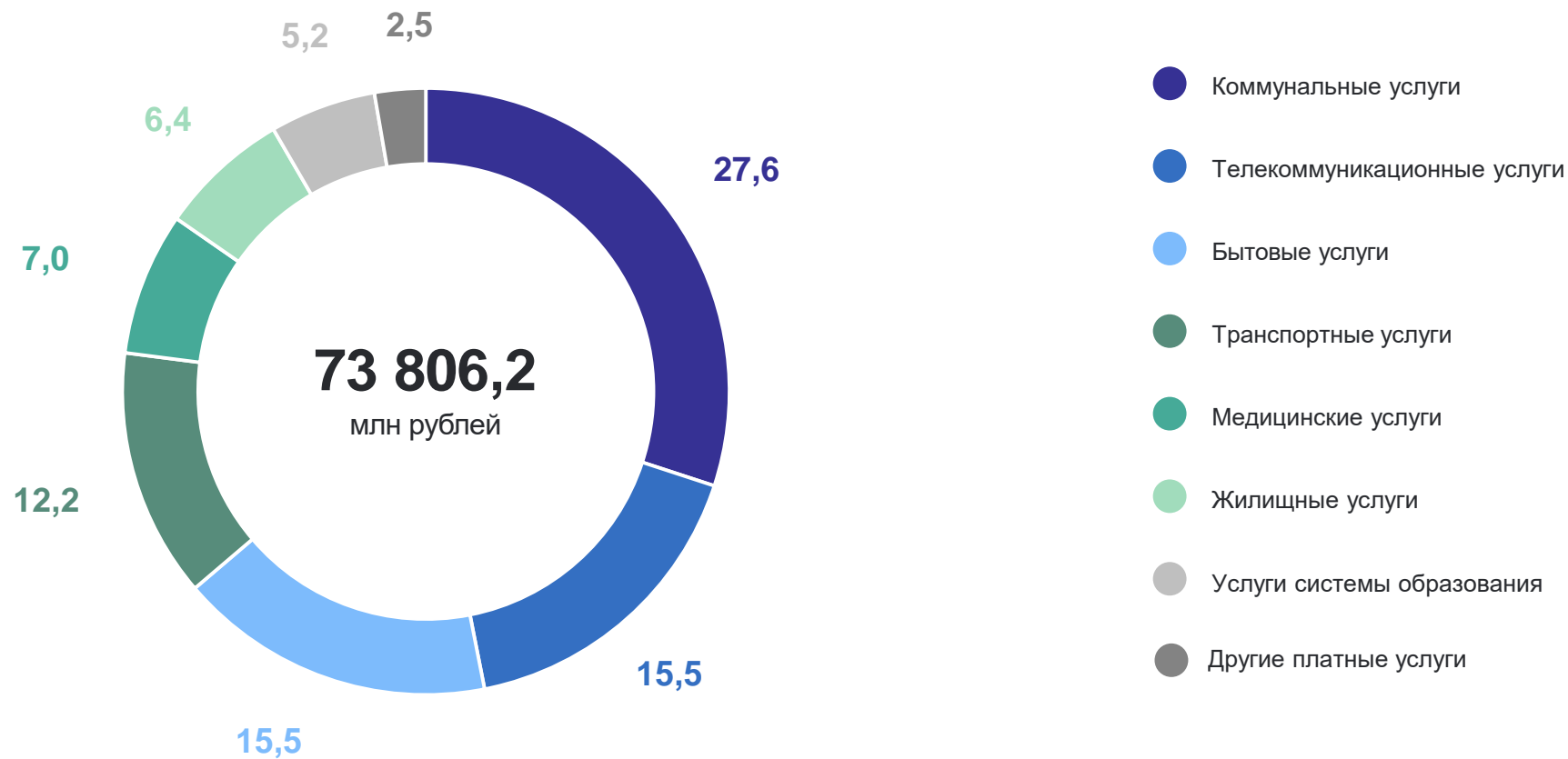
110,6% ↑



СТРУКТУРА ОБЪЕМА ПЛАТНЫХ УСЛУГ НАСЕЛЕНИЮ

за январь – декабрь 2023 года, в % к общему объему

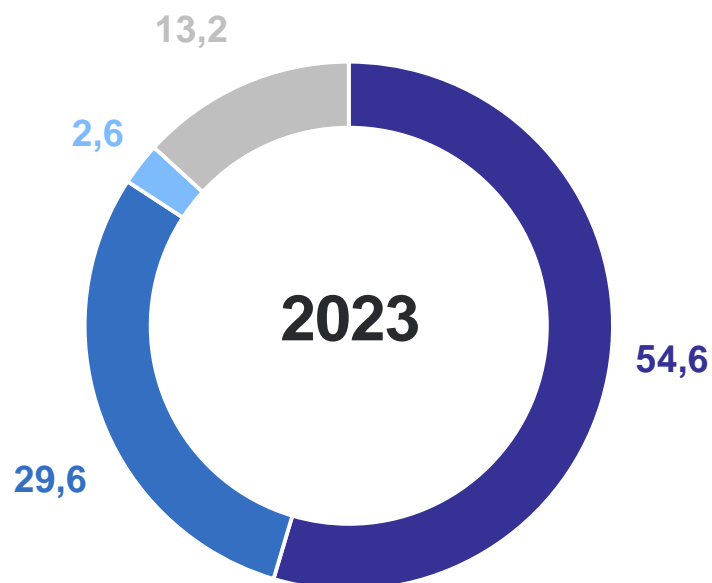
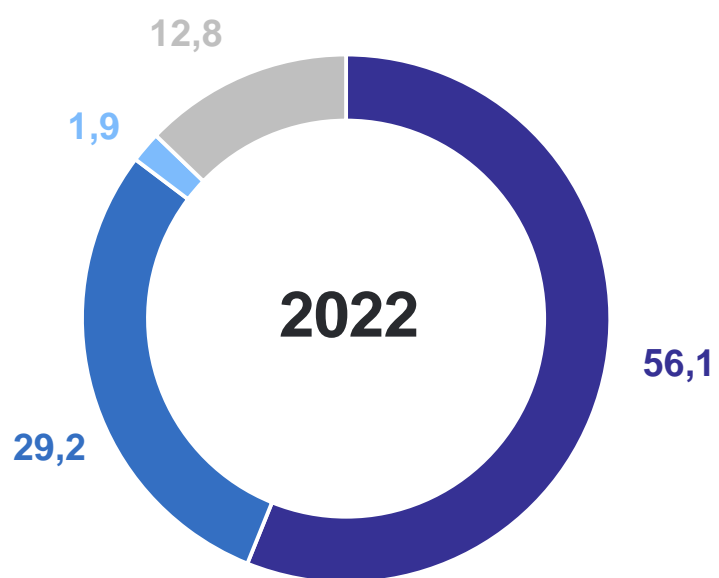
БРЯНСКСТАТ



СТРУКТУРА ОБЪЕМА ПЛАТНЫХ УСЛУГ НАСЕЛЕНИЮ ПО ТИПАМ ХОЗЯЙСТВУЮЩИХ СУБЪЕКТОВ

за январь – декабрь, в % к итогу

БРЯНСКСТАТ



- Организации, не относящиеся к субъектам малого предпринимательства
- Субъекты малого предпринимательства (юридические лица и индивидуальные предприниматели)
- Самозанятые
- Ненаблюдаемая деятельность (расчёт)

2

Бытовые услуги населению

ДИНАМИКА БЫТОВЫХ УСЛУГ НАСЕЛЕНИЮ

за январь – декабрь 2023 года, в миллионах рублей

БРЯНСКСТАТ

Бытовые услуги населению

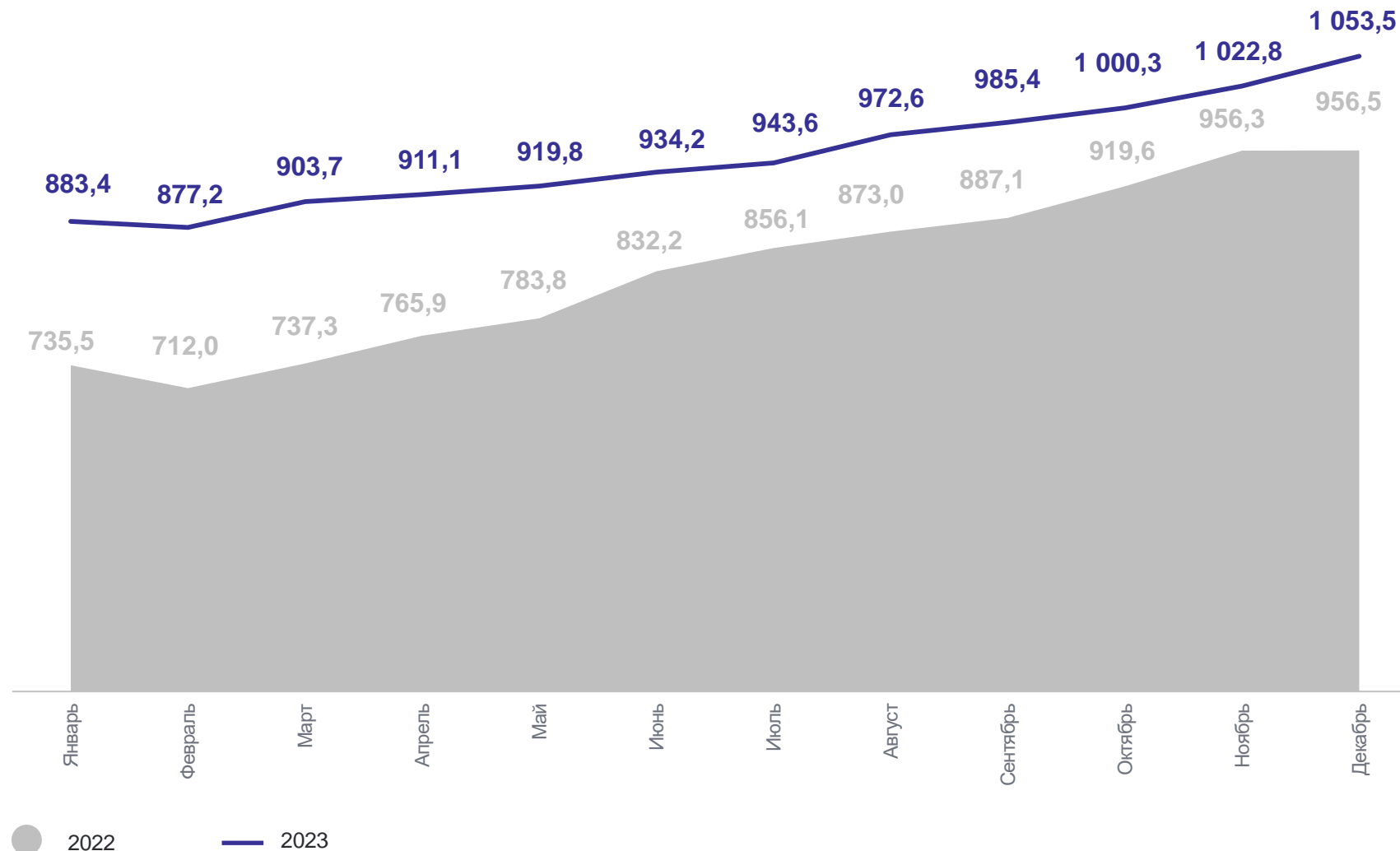


11 415,9 млн рублей

Индекс физического объема



99,3 % ↓



ИНДЕКС ФИЗИЧЕСКОГО ОБЪЕМА ПО ВИДАМ УСЛУГ

за январь – декабрь 2023 года, в % к соответствующему периоду предыдущего года

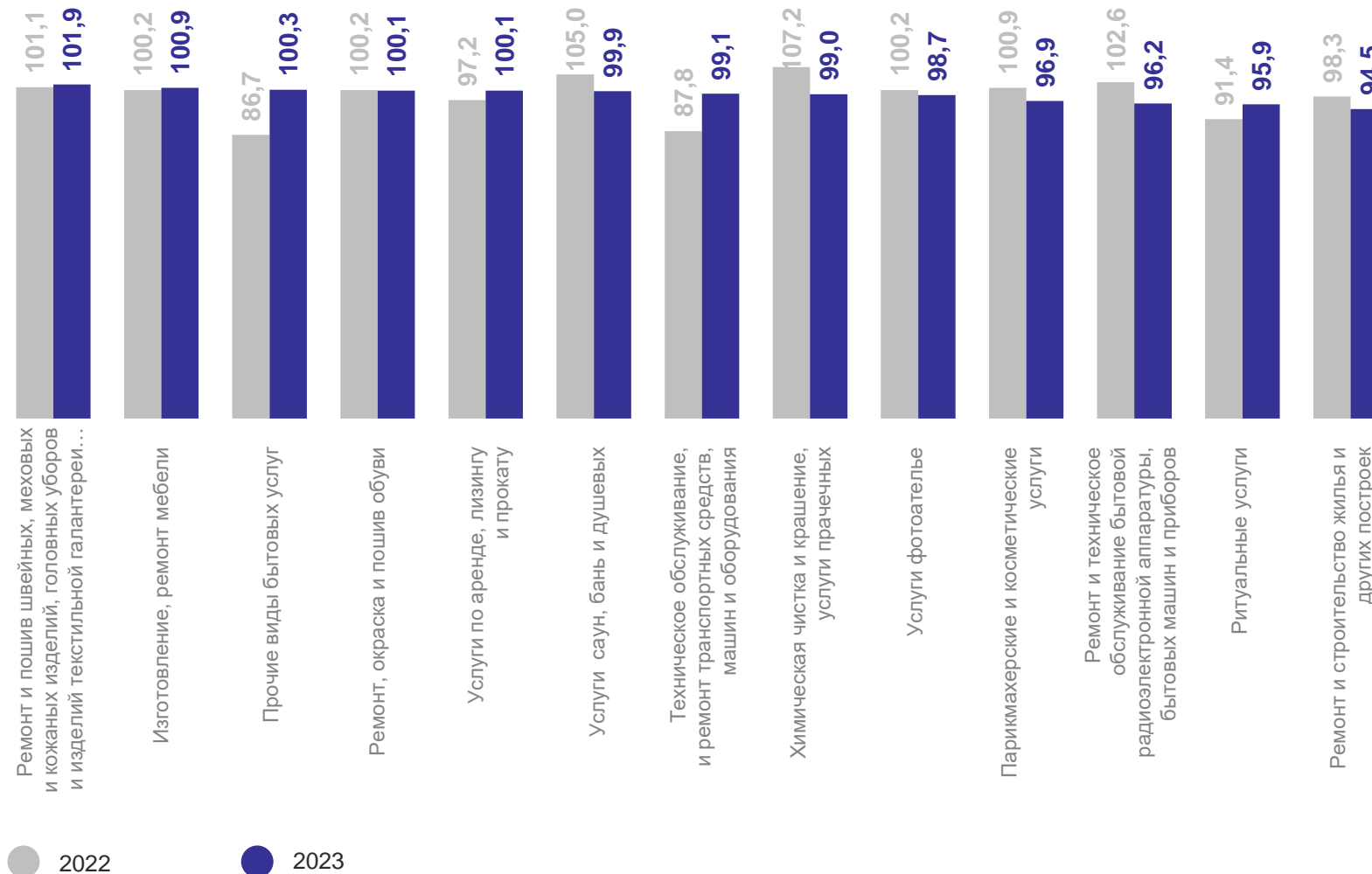
БРЯНСКСТАТ

ИФО

к соответствующему
периоду предыдущего года

2022 год 94,0% ↓

2023 год 99,3% ↓



ВИДЫ БЫТОВЫХ УСЛУГ НАСЕЛЕНИЮ

за январь – декабрь 2023 года, в миллионах рублей

БРЯНСКСТАТ

ТОП – 10 лидирующих видов бытовых услуг населению

Всего оказано бытовых услуг населению

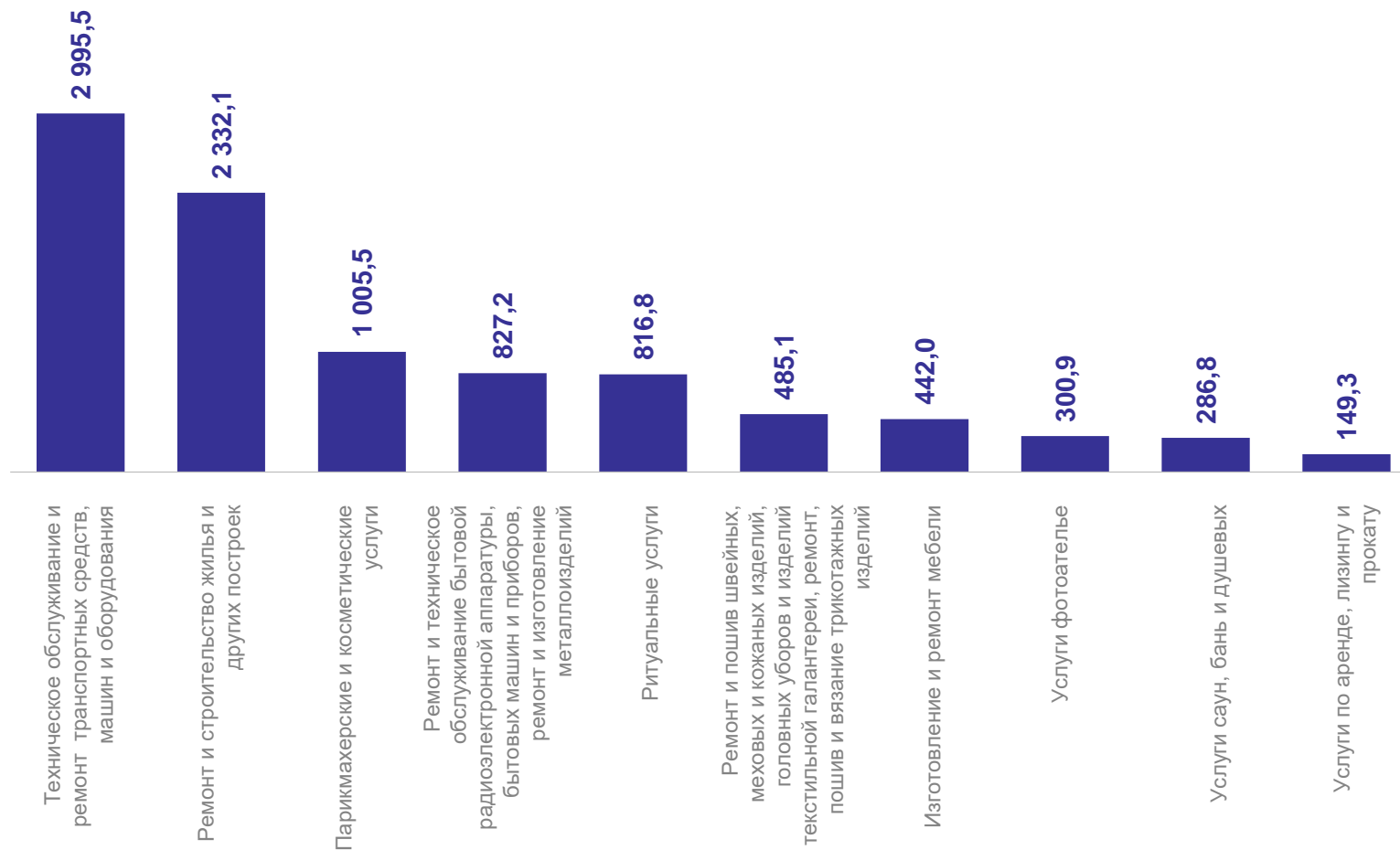


11 415,9 млн рублей

Темп роста в фактических ценах в % к соответствующему периоду предыдущего года



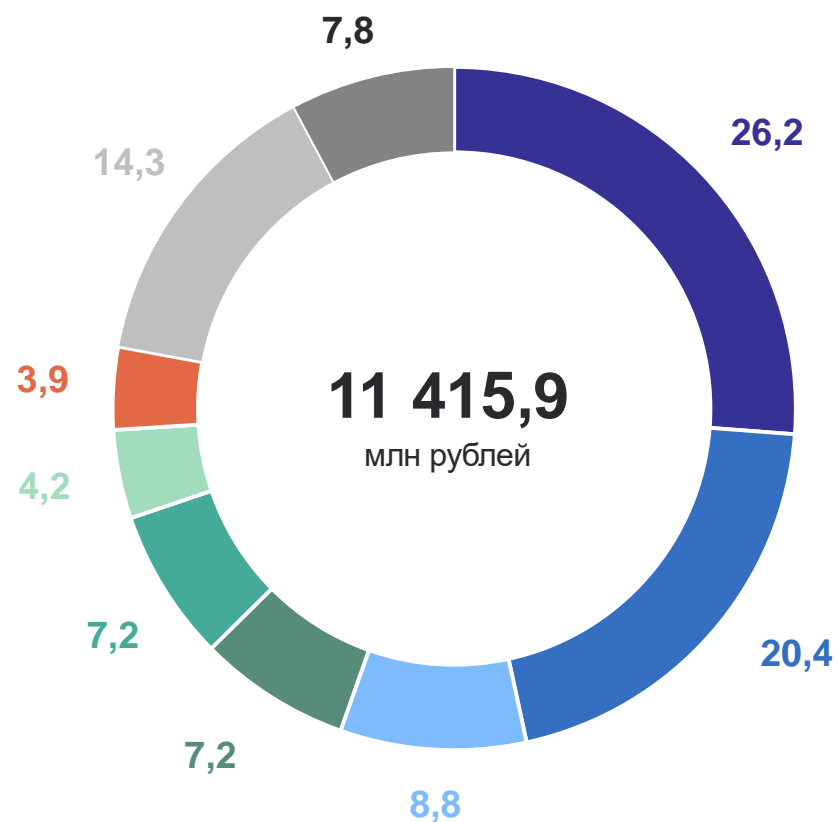
114,0% ↑



СТРУКТУРА БЫТОВЫХ УСЛУГ НАСЕЛЕНИЮ

за январь – декабрь 2023 года, в % к общему объему

БРЯНСКСТАТ



- Техническое обслуживание и ремонт транспортных средств, машин и оборудования
- Ремонт и строительство жилья и других услуг
- Парикмахерские и косметические услуги
- Ремонт и техническое обслуживание бытовой радиоэлектронной аппаратуры, бытовых машин и приборов, ремонт и изготовление металлоизделий
- Ритуальные услуги
- Изготовление и ремонт мебели
- Ремонт и пошив швейных, меховых и кожаных изделий, головных уборов и изделий текстильной галантереи, ремонт, пошив, вязание трикотажных изделий
- Прочие виды бытовых услуг
- Другие виды бытовых услуг