



ФЕДЕРАЛЬНАЯ СЛУЖБА
ГОСУДАРСТВЕННОЙ СТАТИСТИКИ

Основные показатели статистики платных услуг населению Брянской области



за январь-июль 2023 года



ФЕДЕРАЛЬНАЯ СЛУЖБА
ГОСУДАРСТВЕННОЙ СТАТИСТИКИ

Основные показатели статистики платных услуг населению

Брянской области

за январь-июль 2023 года

- 01 МЕТОДОЛОГИЧЕСКИЕ ПОЯСНЕНИЯ
- 02 ДИНАМИКА ПЛАТНЫХ УСЛУГ НАСЕЛЕНИЮ
- 03 ТЕМПЫ ПРИРОСТА (СНИЖЕНИЯ)
- 04 ИНДЕКС ФИЗИЧЕСКОГО ОБЪЕМА ПО ВИДАМ УСЛУГ
- 05 ВИДЫ ПЛАТНЫХ УСЛУГ НАСЕЛЕНИЮ
- 06 СТРУКТУРА ОБЪЕМА ПЛАТНЫХ УСЛУГ НАСЕЛЕНИЮ
- 07 ДИНАМИКА БЫТОВЫХ УСЛУГ НАСЕЛЕНИЮ
- 08 ИНДЕКС ФИЗИЧЕСКОГО ОБЪЕМА ПО ВИДАМ УСЛУГ
- 09 ВИДЫ БЫТОВЫХ УСЛУГ НАСЕЛЕНИЮ
- 10 СТРУКТУРА БЫТОВЫХ УСЛУГ НАСЕЛЕНИЮ
- 11 СТРУКТУРА ОБЪЕМА ПЛАТНЫХ УСЛУГ НАСЕЛЕНИЮ
ПО ТИПАМ ХОЗЯЙСТВУЮЩИХ СУБЪЕКТОВ





ФЕДЕРАЛЬНАЯ СЛУЖБА
ГОСУДАРСТВЕННОЙ СТАТИСТИКИ

МЕТОДОЛОГИЧЕСКИЕ ПОЯСНЕНИЯ



Объем платных услуг населению

отражает общий объем денежных средств, уплаченных самим потребителем за оказанную ему (или членам его семьи) услугу или его организацией (предприятием), в которой он работает

Индекс физического объема



относительный показатель, который показывает, насколько увеличился (уменьшился) объем платных услуг, оказанных населению, в отчетном периоде по сравнению с базисным с исключением влияния цен



объем платных услуг как показатель формируется на основании данных форм федерального государственного статистического наблюдения и экспертной оценки скрытой и неформальной деятельности на рынке услуг по утвержденной методике



ДИНАМИКА ПЛАТНЫХ УСЛУГ НАСЕЛЕНИЮ,

за январь-июль, в миллионах рублей



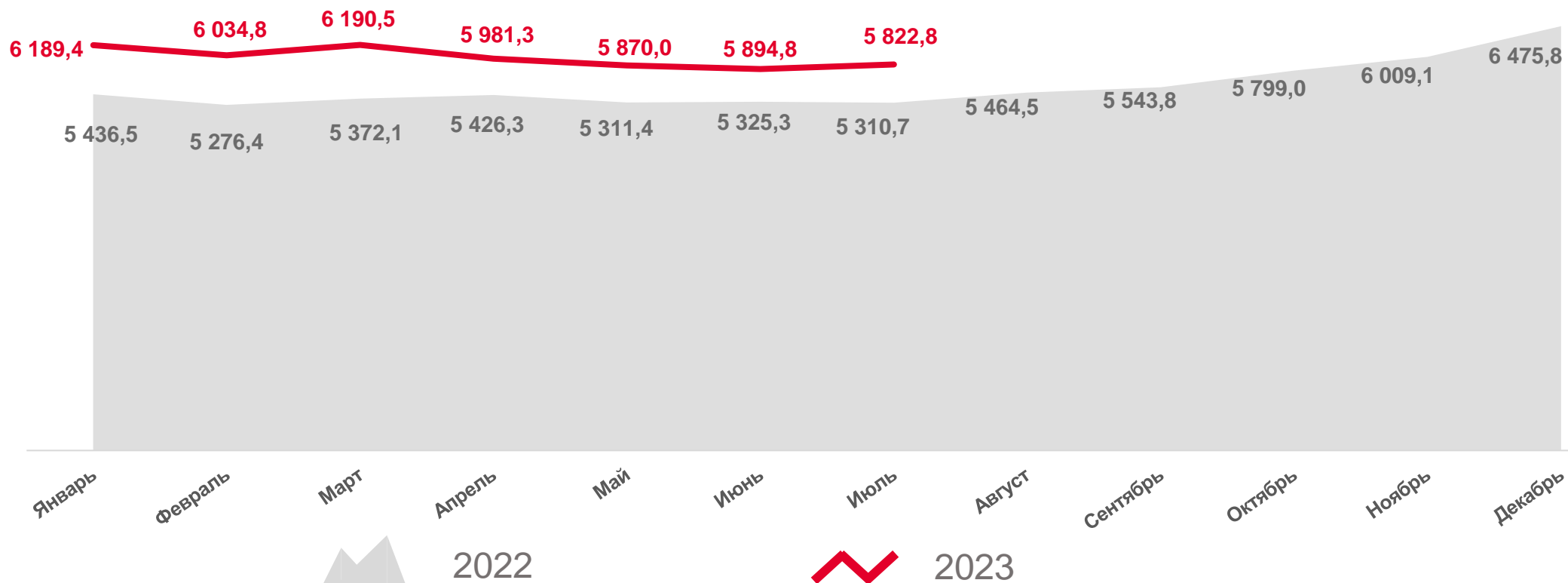
Платные услуги населению

41 983,7





Индекс физического объема

100,6% ▲



ТЕМПЫ ПРИРОСТА (СНИЖЕНИЯ)*

	Июль 2023 г. в% к июлю 2022 г.	Июль 2023 г. в% к июню 2023 г.	Январь-июль 2023 г. в% к январю-июлю 2022 г.
 Всего платные услуги населению	+ 09,6% ▲	- 1,2% ▼	+ 12,1% ▲
 в том числе: бытовые услуги населению	+ 09,7% ▲	+ 0,5% ▲	+ 17,4% ▲

* Темп роста в фактических ценах в %

ИНДЕКС ФИЗИЧЕСКОГО ОБЪЕМА ПО ВИДАМ УСЛУГ,

за январь-июль, в % к соответствующему периоду предыдущего года

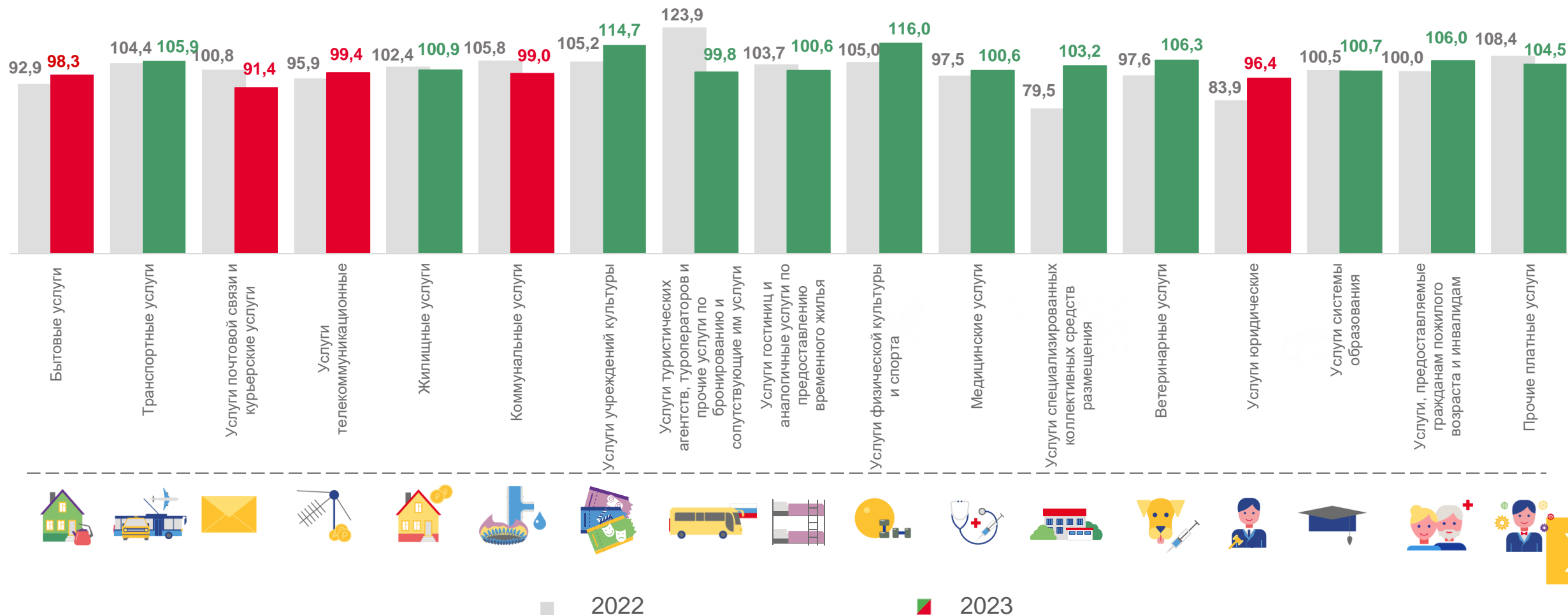
Платные услуги населению

2023 год

100,6% ▲

2022 год

100,5% ▲



ВИДЫ ПЛАТНЫХ УСЛУГ НАСЕЛЕНИЮ,

за январь-июль 2023 года, в миллионах рублей

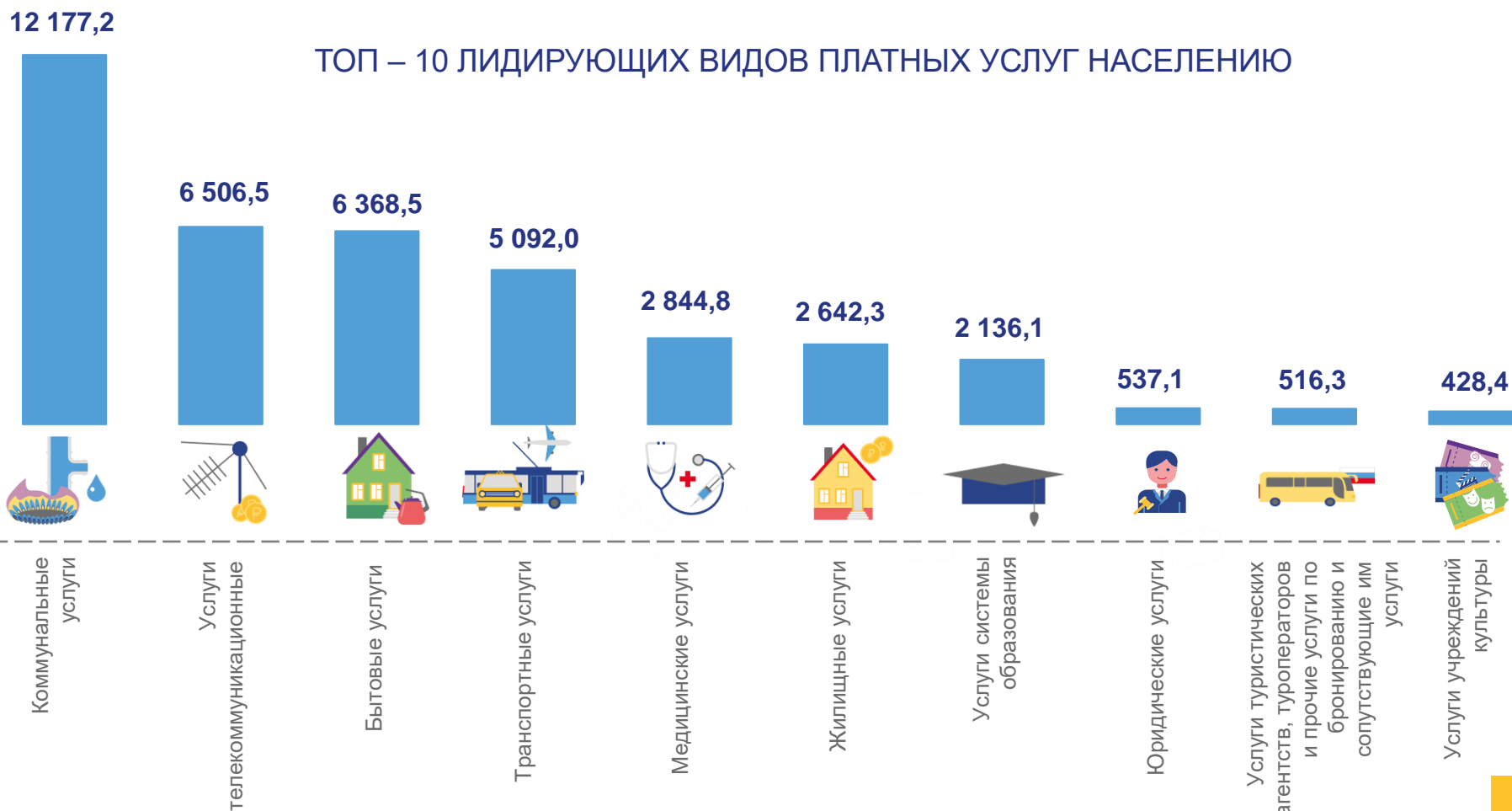
41 983,7

Всего оказано платных услуг населению на сумму

112,1% ▲

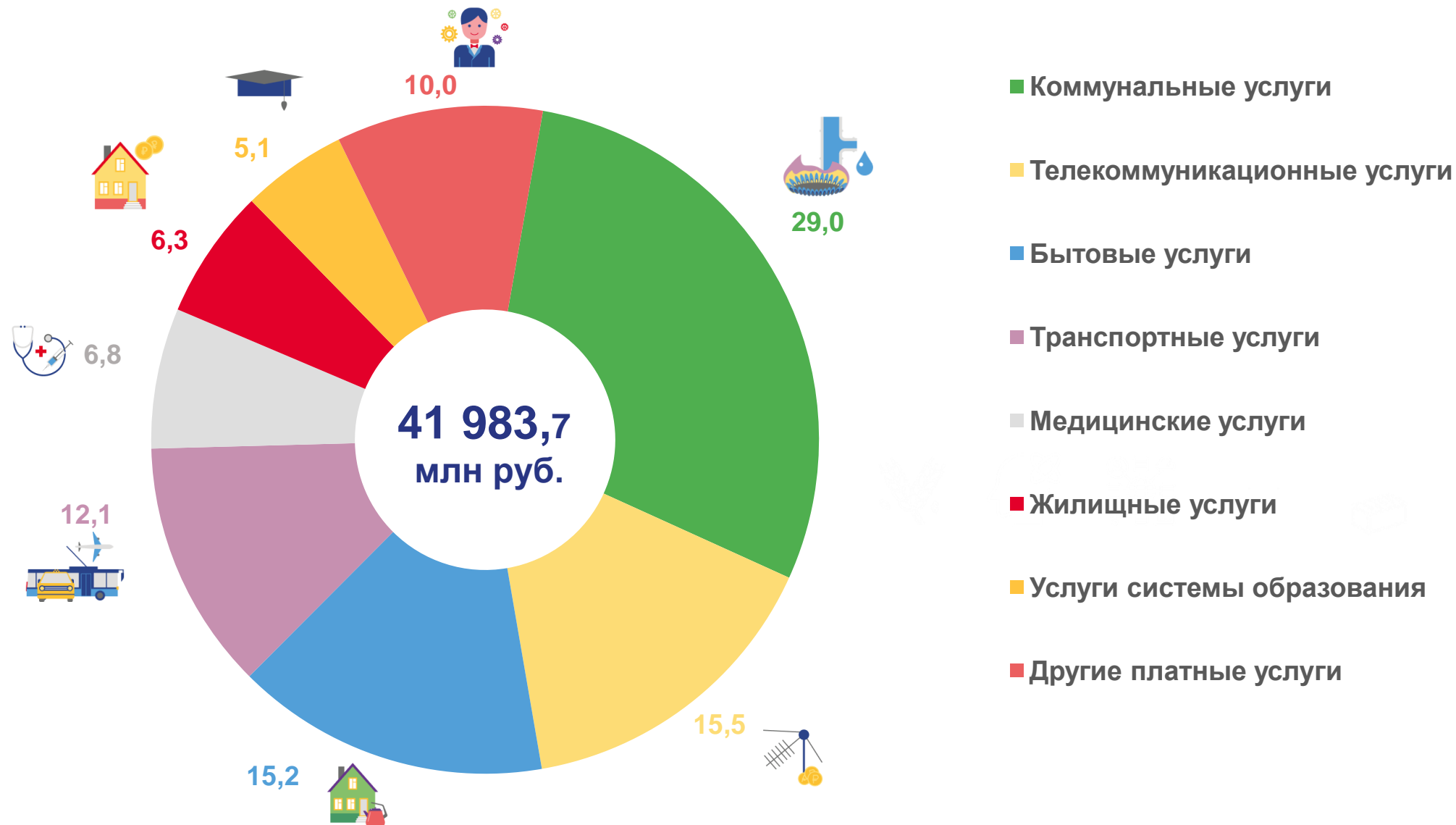
Темп роста в фактических ценах в процентах к соответствующему периоду предыдущего года

ТОП – 10 ЛИДИРУЮЩИХ ВИДОВ ПЛАТНЫХ УСЛУГ НАСЕЛЕНИЮ



СТРУКТУРА ОБЪЕМА ПЛАТНЫХ УСЛУГ НАСЕЛЕНИЮ,

за январь-июль 2023 года, в % к общему объему



ДИНАМИКА БЫТОВЫХ УСЛУГ НАСЕЛЕНИЮ,

за январь-июль, в миллионах рублей



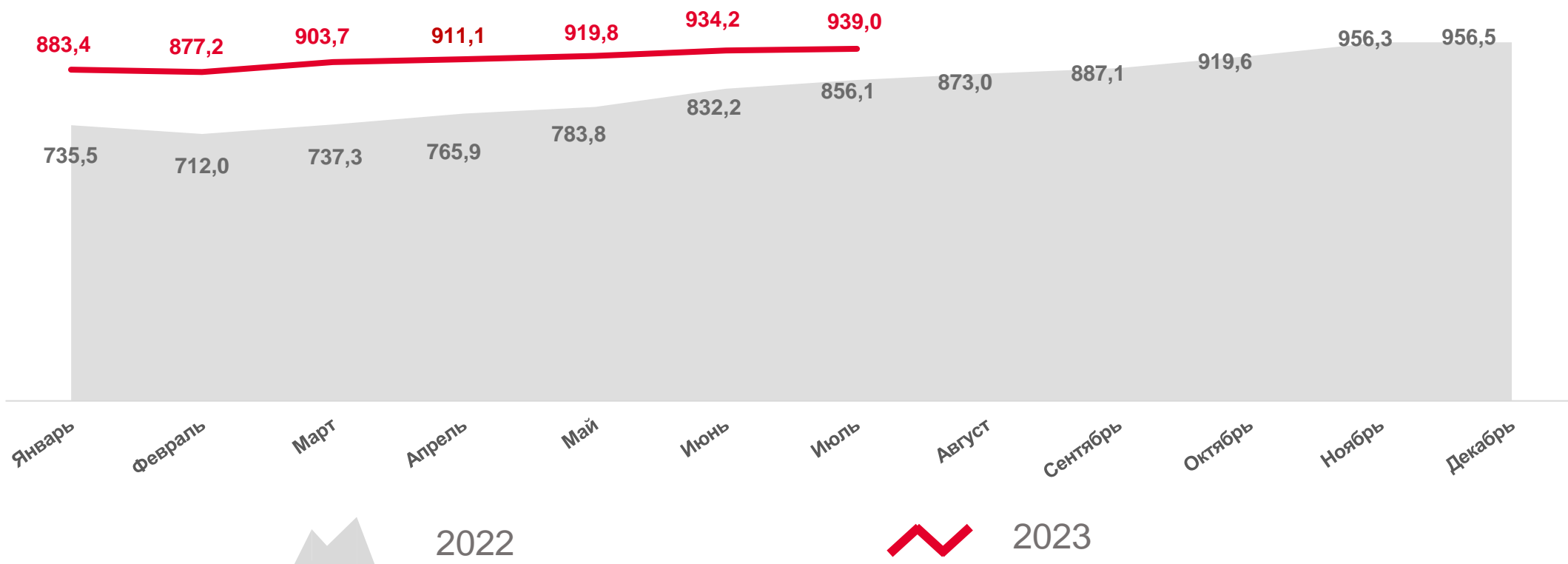
Бытовые услуги населению

6 368,5



Индекс физического объема

98,3% ▼



ИНДЕКС ФИЗИЧЕСКОГО ОБЪЕМА ПО ВИДАМ УСЛУГ,

за январь-июль, в % к соответствующему периоду предыдущего года

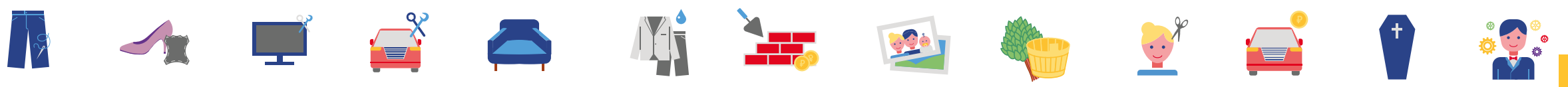
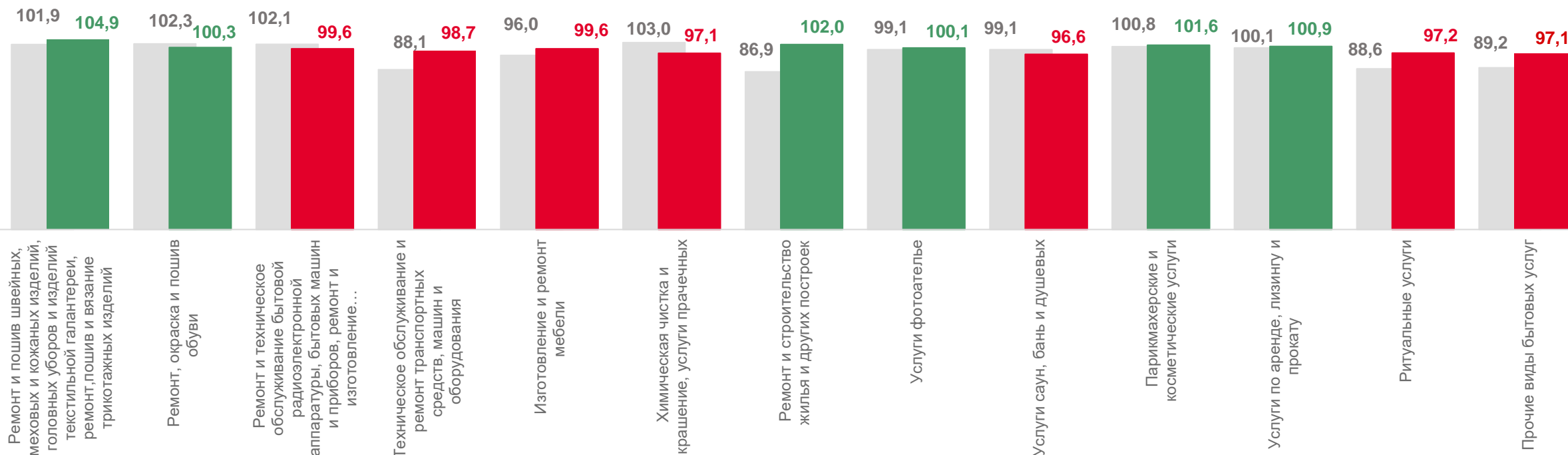
Бытовые услуги населению

2023 год

98,3%

2022 год

92,3%



■ 2022 ■ 2023



ВИДЫ БЫТОВЫХ УСЛУГ НАСЕЛЕНИЮ,

за январь-июль 2023 года, в миллионах рублей

6 368,5

Всего оказано бытовых услуг населению на сумму

117,4% ▲

Темп роста в фактических ценах в процентах к соответствующему периоду предыдущего года



1 690,4



Техническое обслуживание и ремонт транспортных средств, машин и оборудования

1 283,5



Ремонт и строительство жилья и других построек

560,5



Парикмахерские и косметические услуги

454,3



Ремонт и техническое обслуживание бытовой радиоэлектронной аппаратуры, бытовых машин и приборов, ремонт и изготовление металлоизделий

449,0



Ритуальные услуги

275,4



Изготовление и ремонт мебели

255,6



Ремонт и пошив швейных, меховых и кожаных изделий, головных уборов и изделий текстильной галантереи, ремонт, пошив и вязание трикотажных изделий

162,0



Услуги фотоателье

151,4



Услуги саун, бань и душевых

88,3



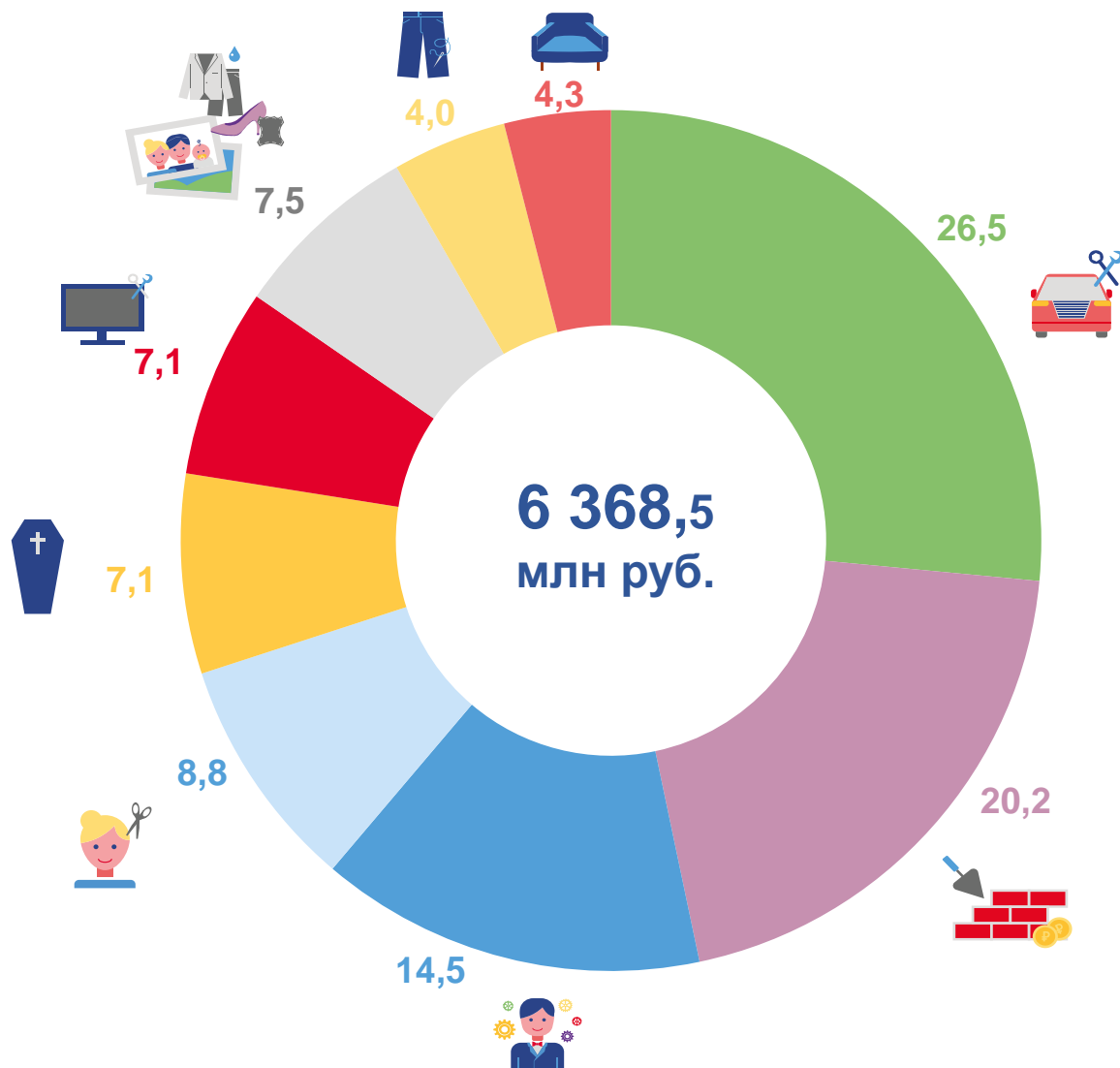
Услуги по аренде, лизингу и прокату

ТОП – 10 ЛИДИРУЮЩИХ ВИДОВ БЫТОВЫХ УСЛУГ НАСЕЛЕНИЮ



СТРУКТУРА БЫТОВЫХ УСЛУГ НАСЕЛЕНИЮ,

за январь-июль 2023 года, в % к общему объему

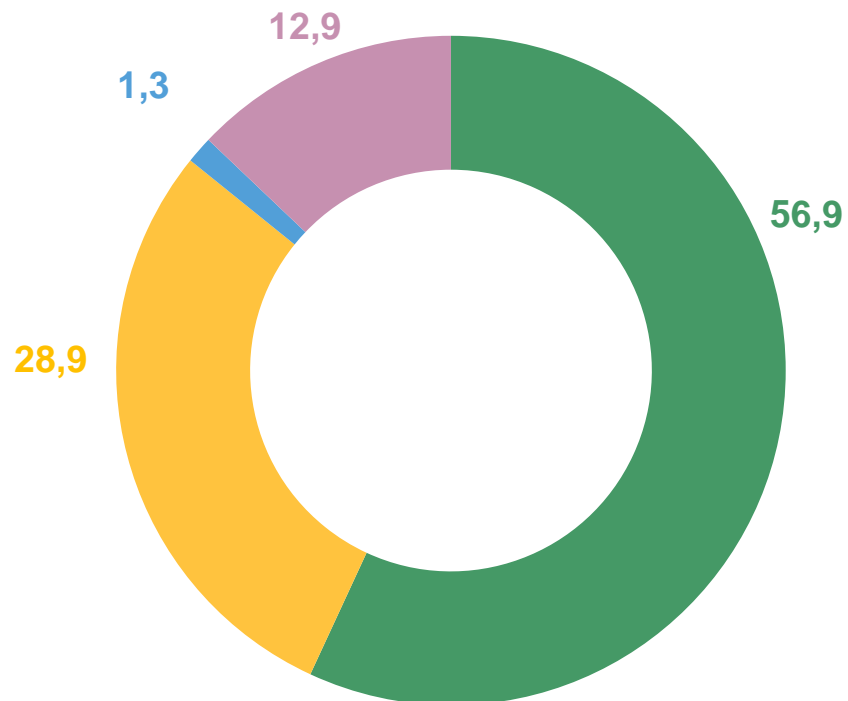






- Техническое обслуживание и ремонт транспортных средств, машин и оборудования
- Ремонт и строительство жилья и других построек
- Прочие виды бытовых услуг
- Парикмахерские и косметические услуги
- Другие виды бытовых услуг
- Ремонт и техническое обслуживание бытовой радиоэлектронной аппаратуры, бытовых машин и приборов, ремонт и изготовление металлоизделий
- Ритуальные услуги
- Изготовление и ремонт мебели
- Ремонт и пошив швейных, меховых и кожаных изделий, головных уборов и изделий текстильной галантереи, ремонт, пошив и вязание трикотажных изделий

СТРУКТУРА ОБЪЕМА ПЛАТНЫХ УСЛУГ НАСЕЛЕНИЮ ПО ТИПАМ ХОЗЯЙСТВУЮЩИХ СУБЪЕКТОВ,

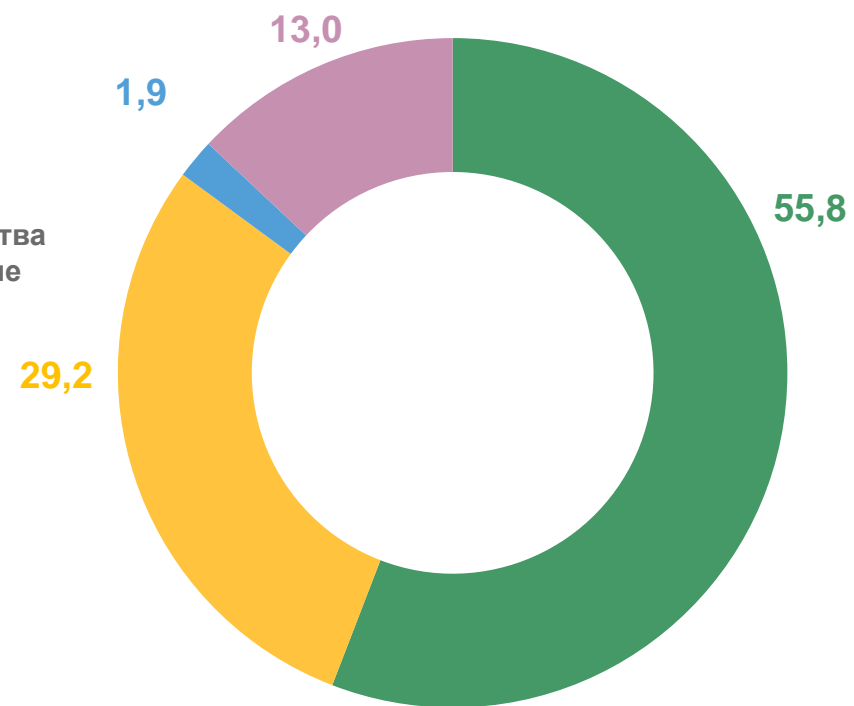
за январь-июль, в % к итогу

2022



-  Организации, не относящиеся к субъектам малого предпринимательства
-  Субъекты малого предпринимательства (юридические лица и индивидуальные предприниматели)
-  Самозанятые
-  Ненаблюдаемая деятельность (расчёт)

2023



ОТВЕТСТВЕННЫЕ

Территориальный орган Федеральной службы государственной статистики по Брянской области

Отдел статистики рыночных услуг

Паутова Виктория Алексеевна
тел. (4832) 67 13 65

Гренкова Евгения Викторовна
тел. (4832) 67 13 60

