



ФЕДЕРАЛЬНАЯ СЛУЖБА
ГОСУДАРСТВЕННОЙ СТАТИСТИКИ

Основные показатели статистики платных услуг населению Брянской области



за январь-июнь 2023 года



ФЕДЕРАЛЬНАЯ СЛУЖБА
ГОСУДАРСТВЕННОЙ СТАТИСТИКИ

Основные показатели статистики платных услуг населению

Брянской области

за январь-июнь 2023 года

- 01 МЕТОДОЛОГИЧЕСКИЕ ПОЯСНЕНИЯ
- 02 ДИНАМИКА ПЛАТНЫХ УСЛУГ НАСЕЛЕНИЮ
- 03 ТЕМПЫ ПРИРОСТА (СНИЖЕНИЯ)
- 04 ИНДЕКС ФИЗИЧЕСКОГО ОБЪЕМА ПО ВИДАМ УСЛУГ
- 05 ВИДЫ ПЛАТНЫХ УСЛУГ НАСЕЛЕНИЮ
- 06 СТРУКТУРА ОБЪЕМА ПЛАТНЫХ УСЛУГ НАСЕЛЕНИЮ
- 07 ДИНАМИКА БЫТОВЫХ УСЛУГ НАСЕЛЕНИЮ
- 08 ИНДЕКС ФИЗИЧЕСКОГО ОБЪЕМА ПО ВИДАМ УСЛУГ
- 09 ВИДЫ БЫТОВЫХ УСЛУГ НАСЕЛЕНИЮ
- 10 СТРУКТУРА БЫТОВЫХ УСЛУГ НАСЕЛЕНИЮ
- 11 СТРУКТУРА ОБЪЕМА ПЛАТНЫХ УСЛУГ НАСЕЛЕНИЮ
ПО ТИПАМ ХОЗЯЙСТВУЮЩИХ СУБЪЕКТОВ





ФЕДЕРАЛЬНАЯ СЛУЖБА
ГОСУДАРСТВЕННОЙ СТАТИСТИКИ

МЕТОДОЛОГИЧЕСКИЕ ПОЯСНЕНИЯ



Объем платных услуг населению

отражает общий объем денежных средств, уплаченных самим потребителем за оказанную ему (или членам его семьи) услугу или его организацией (предприятием), в которой он работает

Индекс физического объема



относительный показатель, который показывает, насколько увеличился (уменьшился) объем платных услуг, оказанных населению, в отчетном периоде по сравнению с базисным с исключением влияния цен



объем платных услуг как показатель формируется на основании данных форм федерального государственного статистического наблюдения и экспертной оценки скрытой и неформальной деятельности на рынке услуг по утвержденной методике



ДИНАМИКА ПЛАТНЫХ УСЛУГ НАСЕЛЕНИЮ,

за январь-июнь, в миллионах рублей



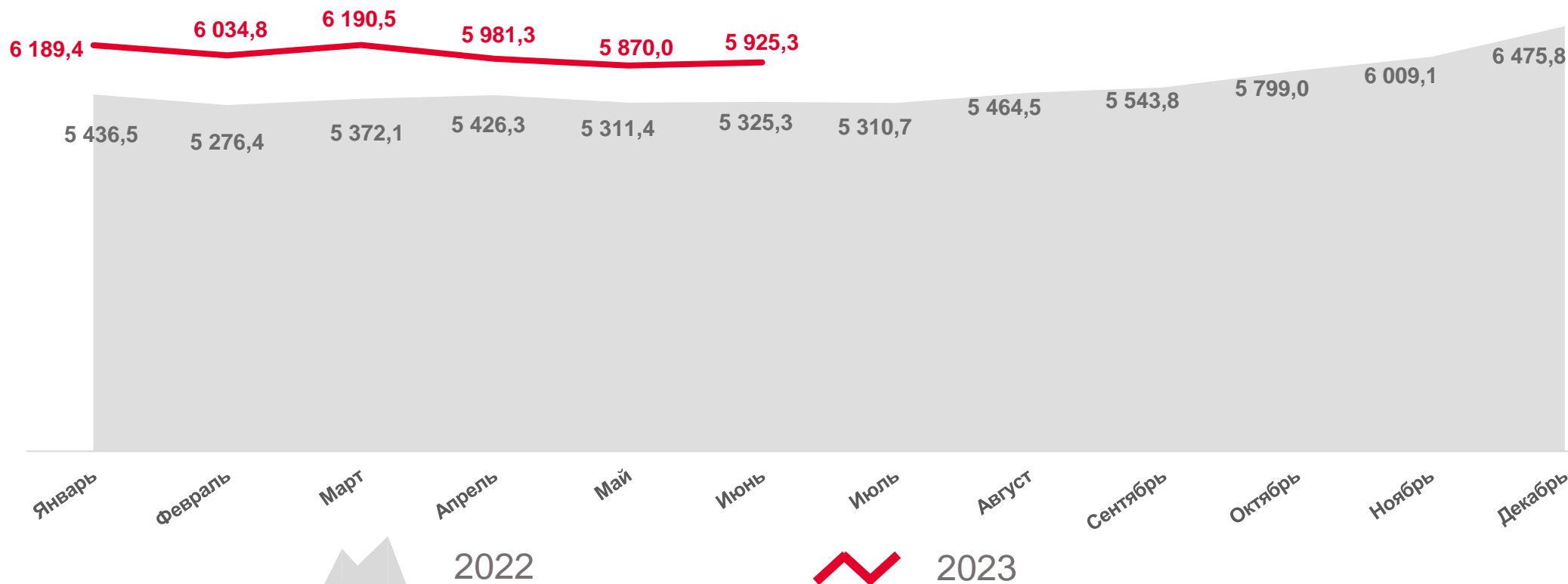
Платные услуги населению

36 191,3





Индекс физического объема

100,7% ▲



ТЕМПЫ ПРИРОСТА (СНИЖЕНИЯ)*

	Июнь 2023 г. в% к июню 2022 г.	Июнь 2023 г. в% к маю 2023 г.	Январь-июнь 2023 г. в% к январю-июню 2022 г.
 Всего платные услуги населению	+ 11,3% ▲	+ 0,9% ▲	+ 12,6% ▲
 в том числе: бытовые услуги населению	+ 10,9% ▲	+ 0,4% ▲	+ 18,7% ▲

* Темп роста в фактических ценах в %

ИНДЕКС ФИЗИЧЕСКОГО ОБЪЕМА ПО ВИДАМ УСЛУГ,

за январь-июнь, в % к соответствующему периоду предыдущего года

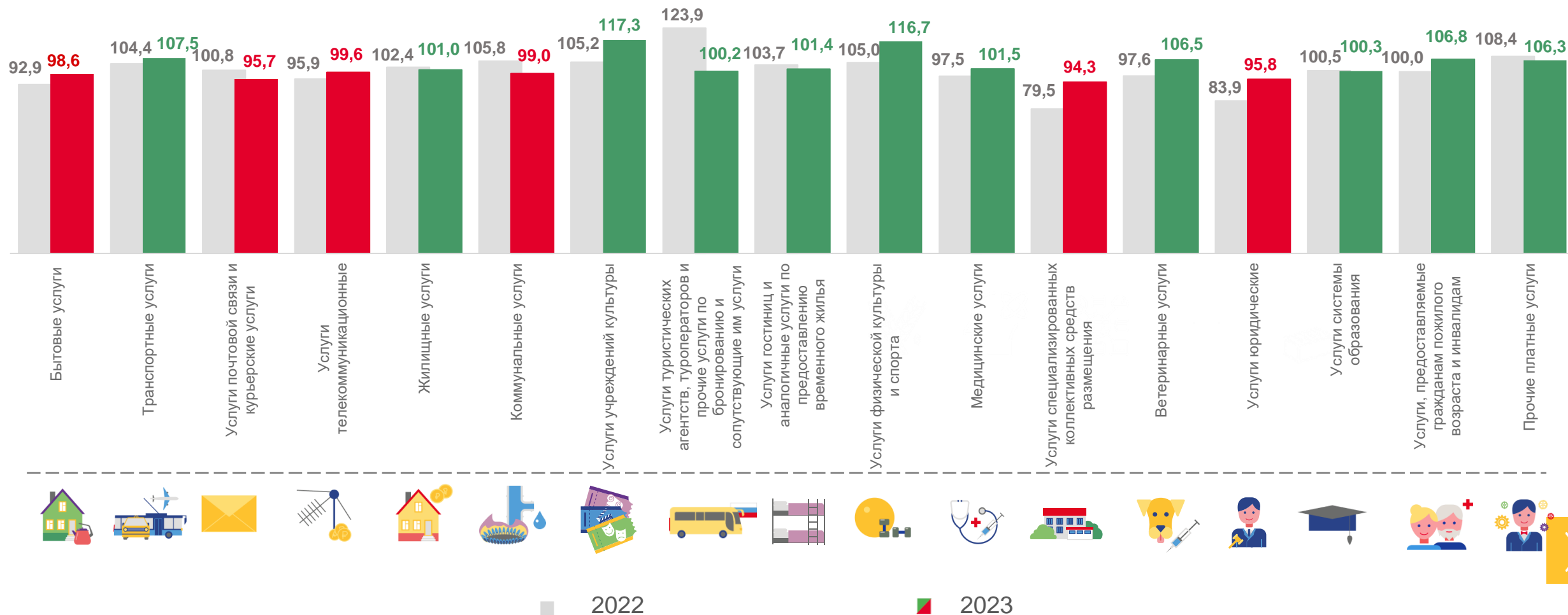
Платные услуги населению

2023 год

100,7% ▲

2022 год

100,5% ▲



ВИДЫ ПЛАТНЫХ УСЛУГ НАСЕЛЕНИЮ,

за январь-июнь 2023 года, в миллионах рублей

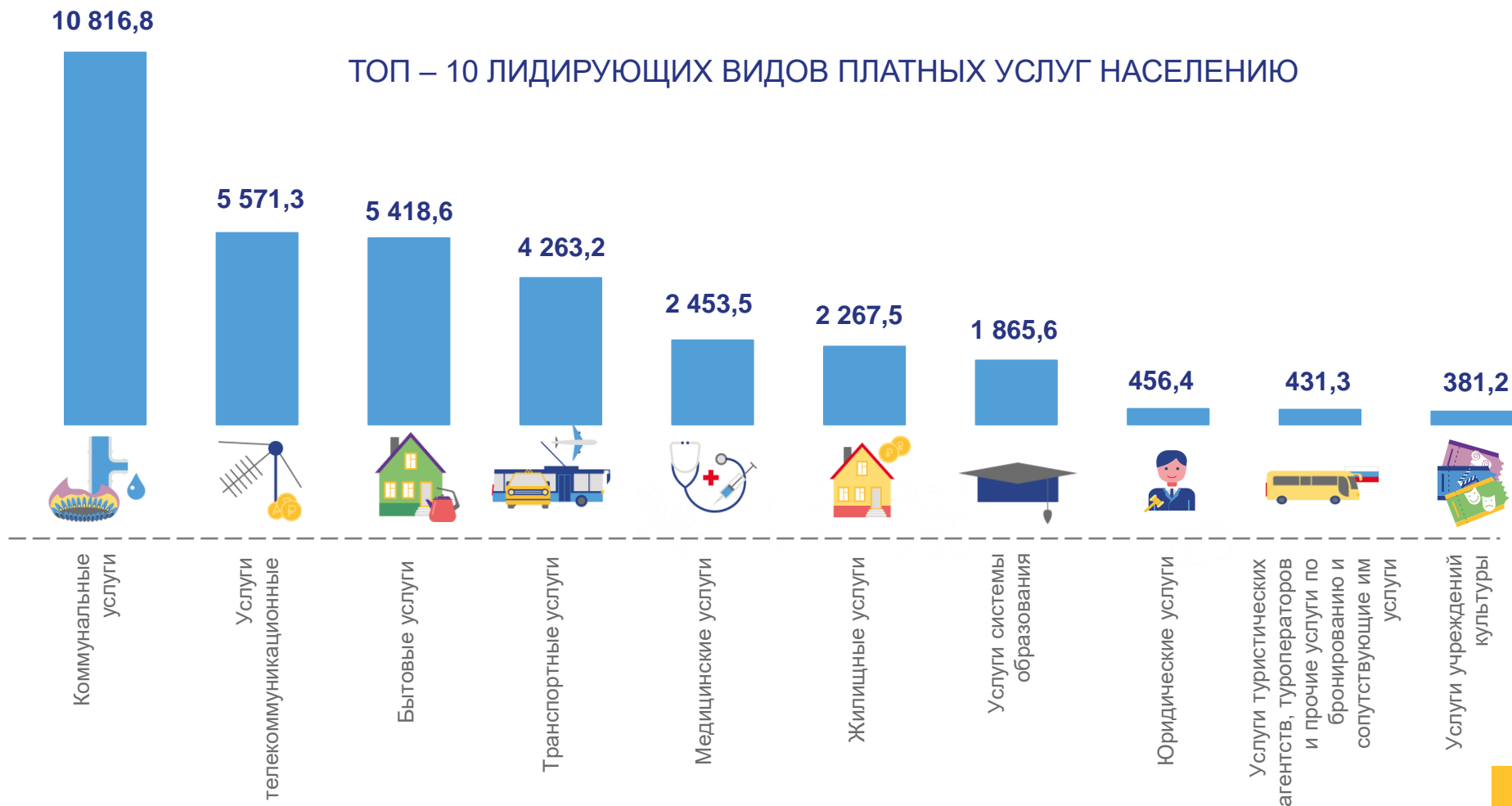
36 191,3

Всего оказано платных услуг населению на сумму

112,6% ▲

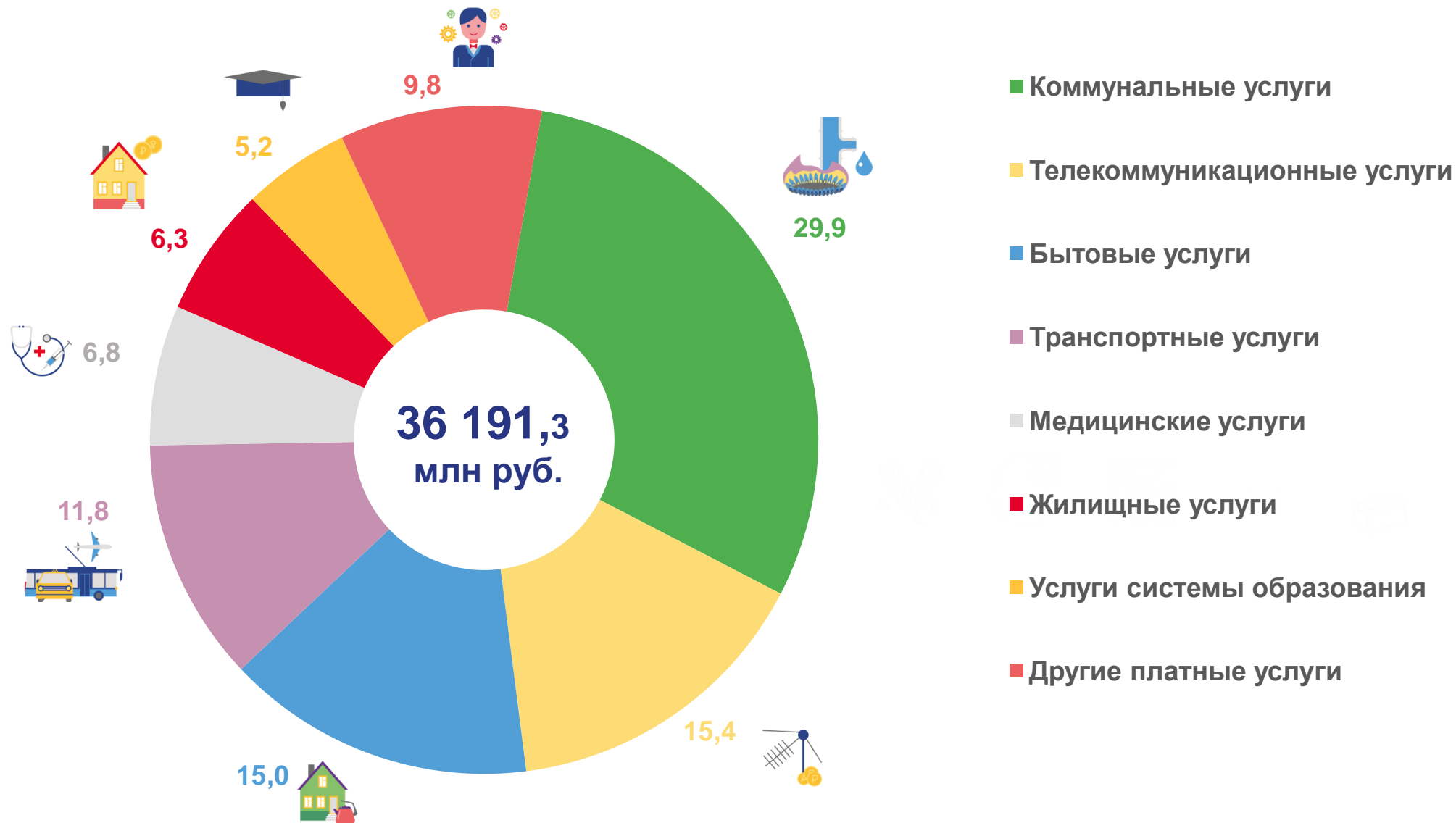
Темп роста в фактических ценах в процентах к соответствующему периоду предыдущего года

ТОП – 10 ЛИДИРУЮЩИХ ВИДОВ ПЛАТНЫХ УСЛУГ НАСЕЛЕНИЮ



СТРУКТУРА ОБЪЕМА ПЛАТНЫХ УСЛУГ НАСЕЛЕНИЮ,

за январь-июнь 2023 года, в % к общему объему



ДИНАМИКА БЫТОВЫХ УСЛУГ НАСЕЛЕНИЮ,

за январь-июнь, в миллионах рублей



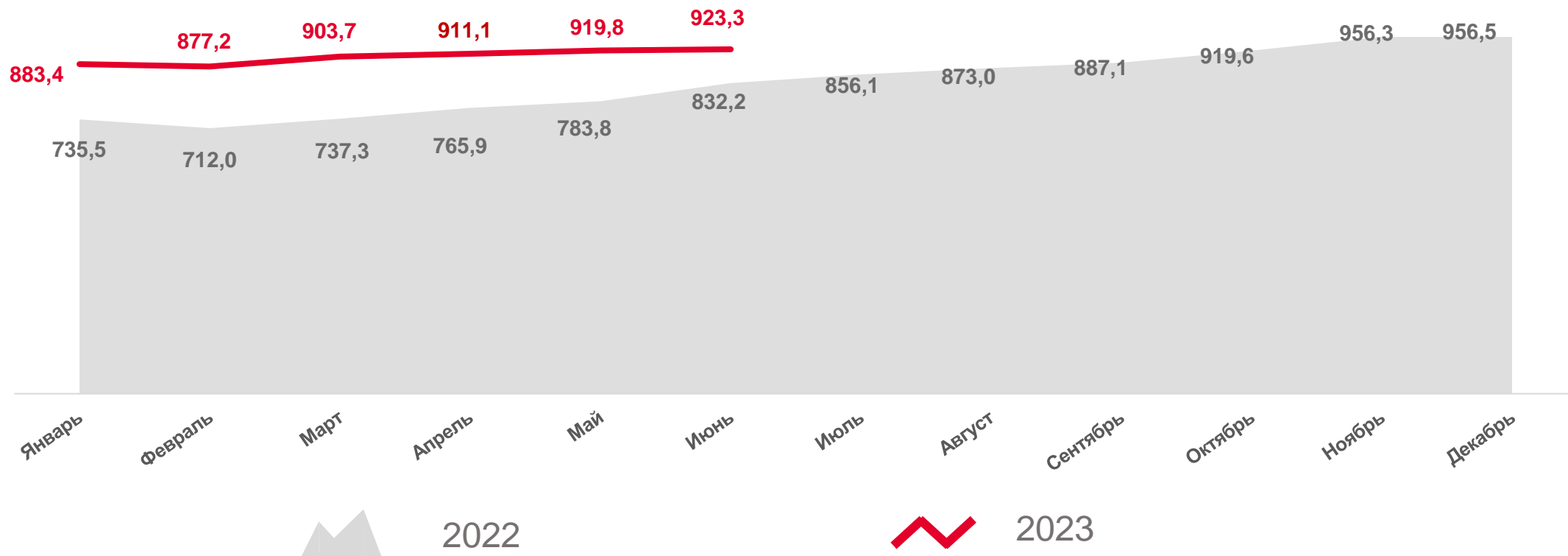
Бытовые услуги населению

5 418,6



Индекс физического объема

98,6% ▼



ИНДЕКС ФИЗИЧЕСКОГО ОБЪЕМА ПО ВИДАМ УСЛУГ,

за январь-июнь, в % к соответствующему периоду предыдущего года

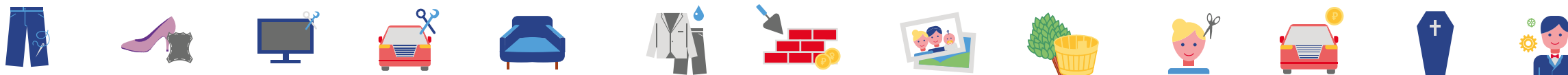
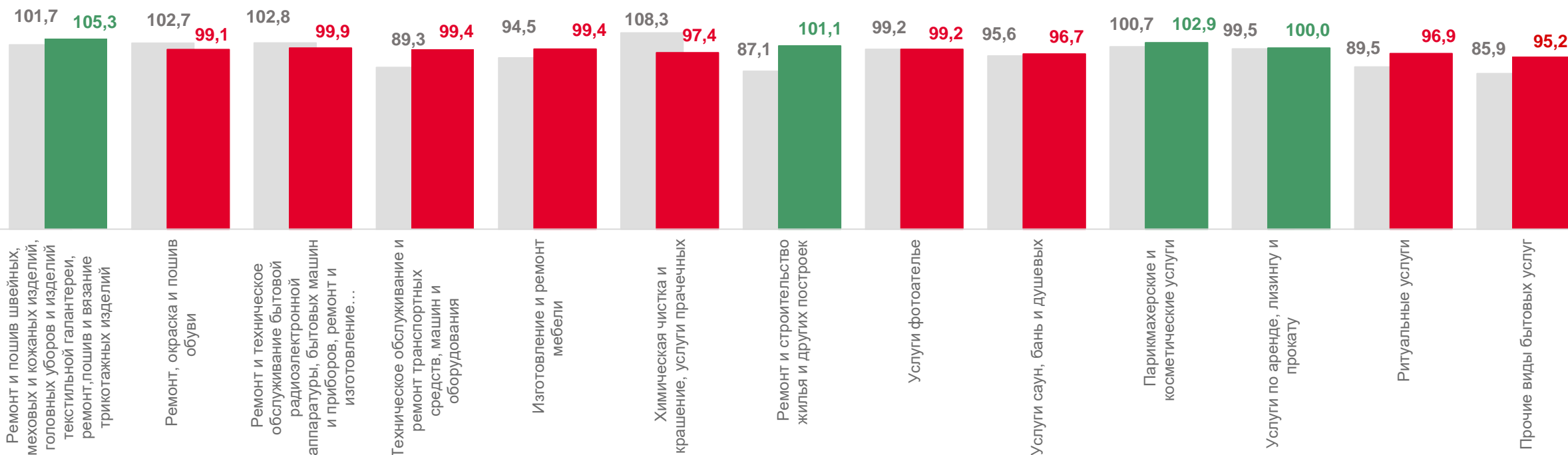
Бытовые услуги населению

2023 год

98,6%

2022 год

92,9%



■ 2022

■ 2023



ВИДЫ БЫТОВЫХ УСЛУГ НАСЕЛЕНИЮ,

за январь-июнь 2023 года, в миллионах рублей

5 418,6

Всего оказано бытовых услуг населению на сумму

118,7% ▲

Темп роста в фактических ценах в процентах к соответствующему периоду предыдущего года



ТОП – 10 ЛИДИРУЮЩИХ ВИДОВ БЫТОВЫХ УСЛУГ НАСЕЛЕНИЮ



СТРУКТУРА БЫТОВЫХ УСЛУГ НАСЕЛЕНИЮ,

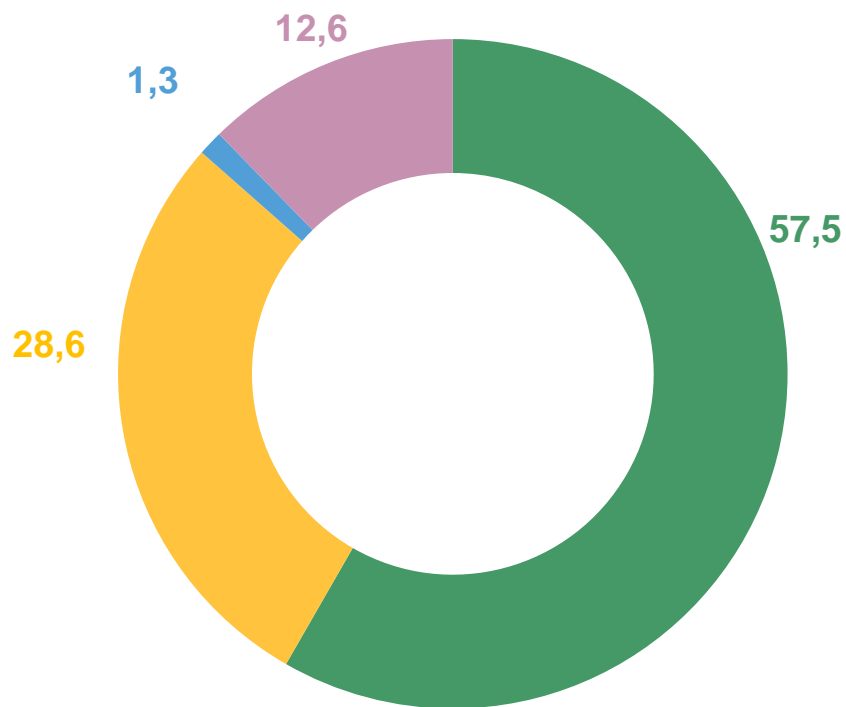
за январь-июнь 2023 года, в % к общему объему



СТРУКТУРА ОБЪЕМА ПЛАТНЫХ УСЛУГ НАСЕЛЕНИЮ ПО ТИПАМ ХОЗЯЙСТВУЮЩИХ СУБЪЕКТОВ,

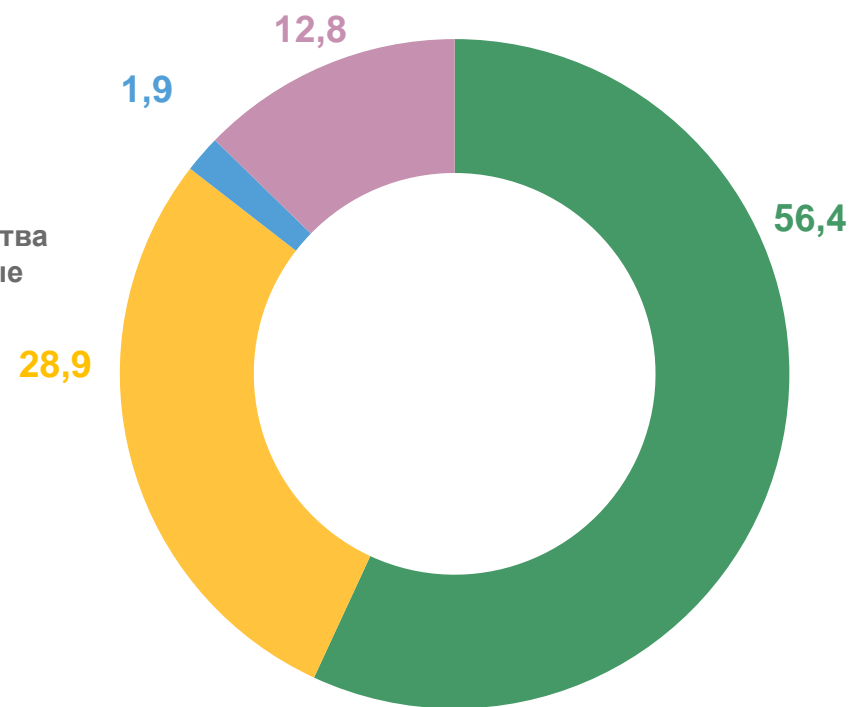
за январь-июнь, в % к итогу

2022



- Организации, не относящиеся к субъектам малого предпринимательства
- Субъекты малого предпринимательства (юридические лица и индивидуальные предприниматели)
- Самозанятые
- Ненаблюдаемая деятельность (расчёт)

2023



ОТВЕТСТВЕННЫЕ

Территориальный орган Федеральной службы государственной статистики по Брянской области

Отдел статистики рыночных услуг

Пахомова Оксана Валерьевна
тел. (4832) 67 12 58

Гренкова Евгения Викторовна
тел. (4832) 67 13 60

