



ФЕДЕРАЛЬНАЯ СЛУЖБА  
ГОСУДАРСТВЕННОЙ СТАТИСТИКИ

# Основные показатели статистики платных услуг населению Брянской области



за январь-май 2023 года



ФЕДЕРАЛЬНАЯ СЛУЖБА  
ГОСУДАРСТВЕННОЙ СТАТИСТИКИ

# Основные показатели статистики платных услуг населению

Брянской области

за январь-май 2023 года

- 01 МЕТОДОЛОГИЧЕСКИЕ ПОЯСНЕНИЯ
- 02 ДИНАМИКА ПЛАТНЫХ УСЛУГ НАСЕЛЕНИЮ
- 03 ТЕМПЫ ПРИРОСТА (СНИЖЕНИЯ)
- 04 ИНДЕКС ФИЗИЧЕСКОГО ОБЪЕМА ПО ВИДАМ УСЛУГ
- 05 ВИДЫ ПЛАТНЫХ УСЛУГ НАСЕЛЕНИЮ
- 06 СТРУКТУРА ОБЪЕМА ПЛАТНЫХ УСЛУГ НАСЕЛЕНИЮ
- 07 ДИНАМИКА БЫТОВЫХ УСЛУГ НАСЕЛЕНИЮ
- 08 ИНДЕКС ФИЗИЧЕСКОГО ОБЪЕМА ПО ВИДАМ УСЛУГ
- 09 ВИДЫ БЫТОВЫХ УСЛУГ НАСЕЛЕНИЮ
- 10 СТРУКТУРА БЫТОВЫХ УСЛУГ НАСЕЛЕНИЮ
- 11 СТРУКТУРА ОБЪЕМА ПЛАТНЫХ УСЛУГ НАСЕЛЕНИЮ  
ПО ТИПАМ ХОЗЯЙСТВУЮЩИХ СУБЪЕКТОВ





ФЕДЕРАЛЬНАЯ СЛУЖБА  
ГОСУДАРСТВЕННОЙ СТАТИСТИКИ

# МЕТОДОЛОГИЧЕСКИЕ ПОЯСНЕНИЯ



## Объем платных услуг населению

отражает общий объем денежных средств, уплаченных самим потребителем за оказанную ему (или членам его семьи) услугу или его организацией (предприятием), в которой он работает

## Индекс физического объема



относительный показатель, который показывает, насколько увеличился (уменьшился) объем платных услуг, оказанных населению, в отчетном периоде по сравнению с базисным с исключением влияния цен



объем платных услуг как показатель формируется на основании данных форм федерального государственного статистического наблюдения и экспертной оценки скрытой и неформальной деятельности на рынке услуг по утвержденной методике



# ДИНАМИКА ПЛАТНЫХ УСЛУГ НАСЕЛЕНИЮ,

за январь-май, в миллионах рублей



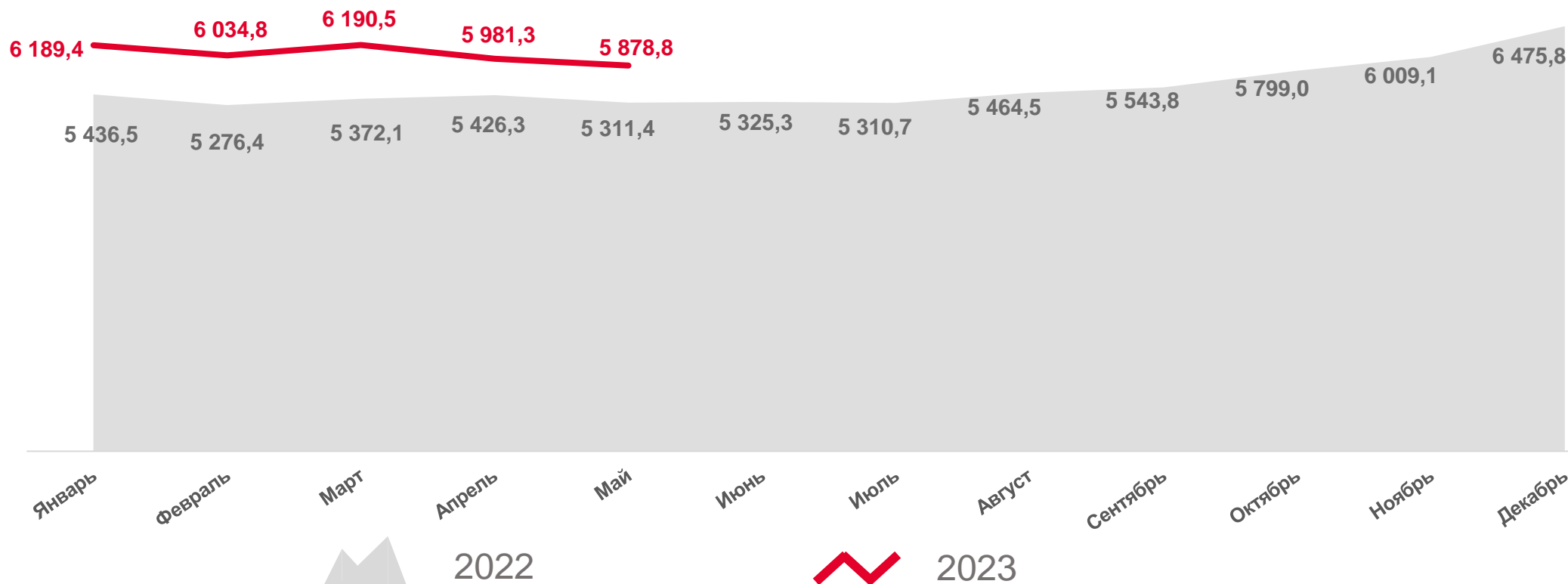
Платные услуги населению

**30 274,9**





Индекс физического объема

**100,9% ▲**



## ТЕМПЫ ПРИРОСТА (СНИЖЕНИЯ)\*

	Май 2023 г. в% к маю 2022 г.	Май 2023 г. в% к апрелю 2023 г.	Январь-май 2023 г. в% к январю-маю 2022 г.
 <b>Всего платные услуги населению</b>	+ 10,7% ▲	- 1,7% ▼	+ 12,9% ▲
 <b>в том числе: бытовые услуги населению</b>	+ 16,5% ▲	+ 0,3% ▲	+ 20,2% ▲

\* Темп роста в фактических ценах в %

# ИНДЕКС ФИЗИЧЕСКОГО ОБЪЕМА ПО ВИДАМ УСЛУГ,

за январь-май, в % к соответствующему периоду предыдущего года

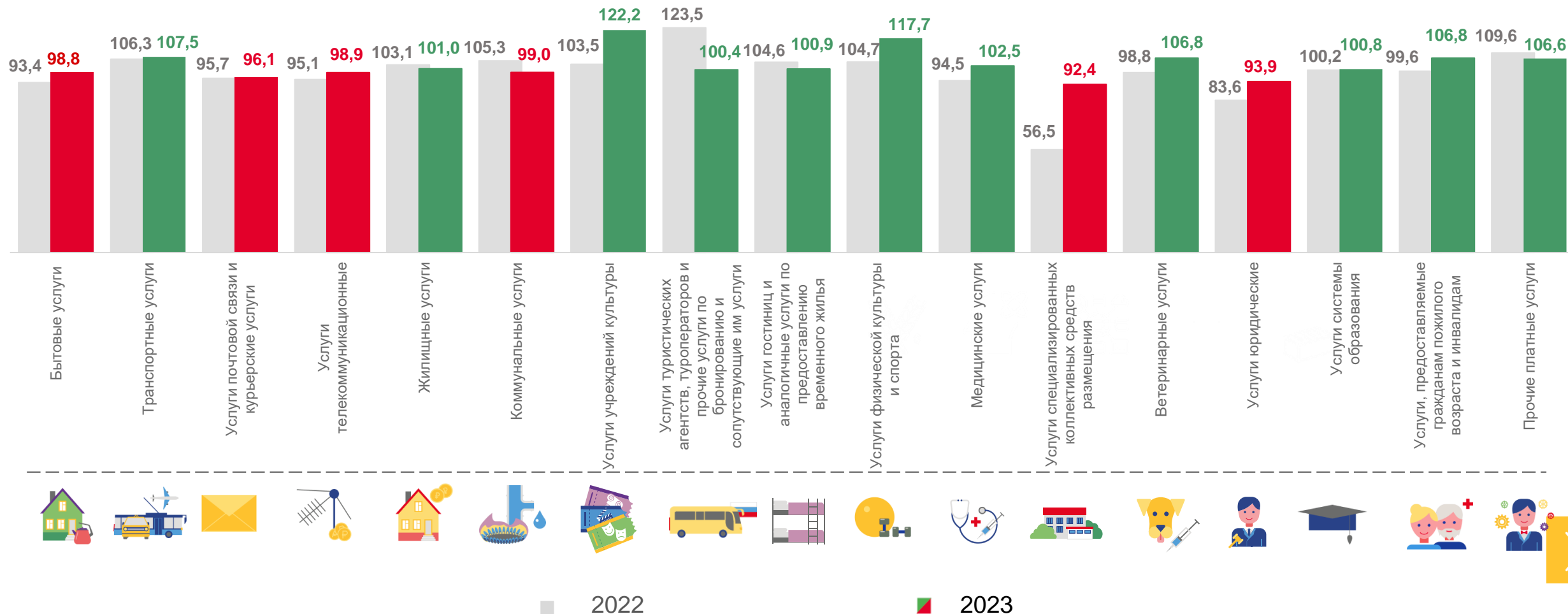
Платные услуги населению

2023 год

100,9% ▲

2022 год

100,5% ▲



# ВИДЫ ПЛАТНЫХ УСЛУГ НАСЕЛЕНИЮ,

за январь-май 2023 года, в миллионах рублей

# 30 274,9

Всего оказано платных услуг населению на сумму

# 112,9% ▲

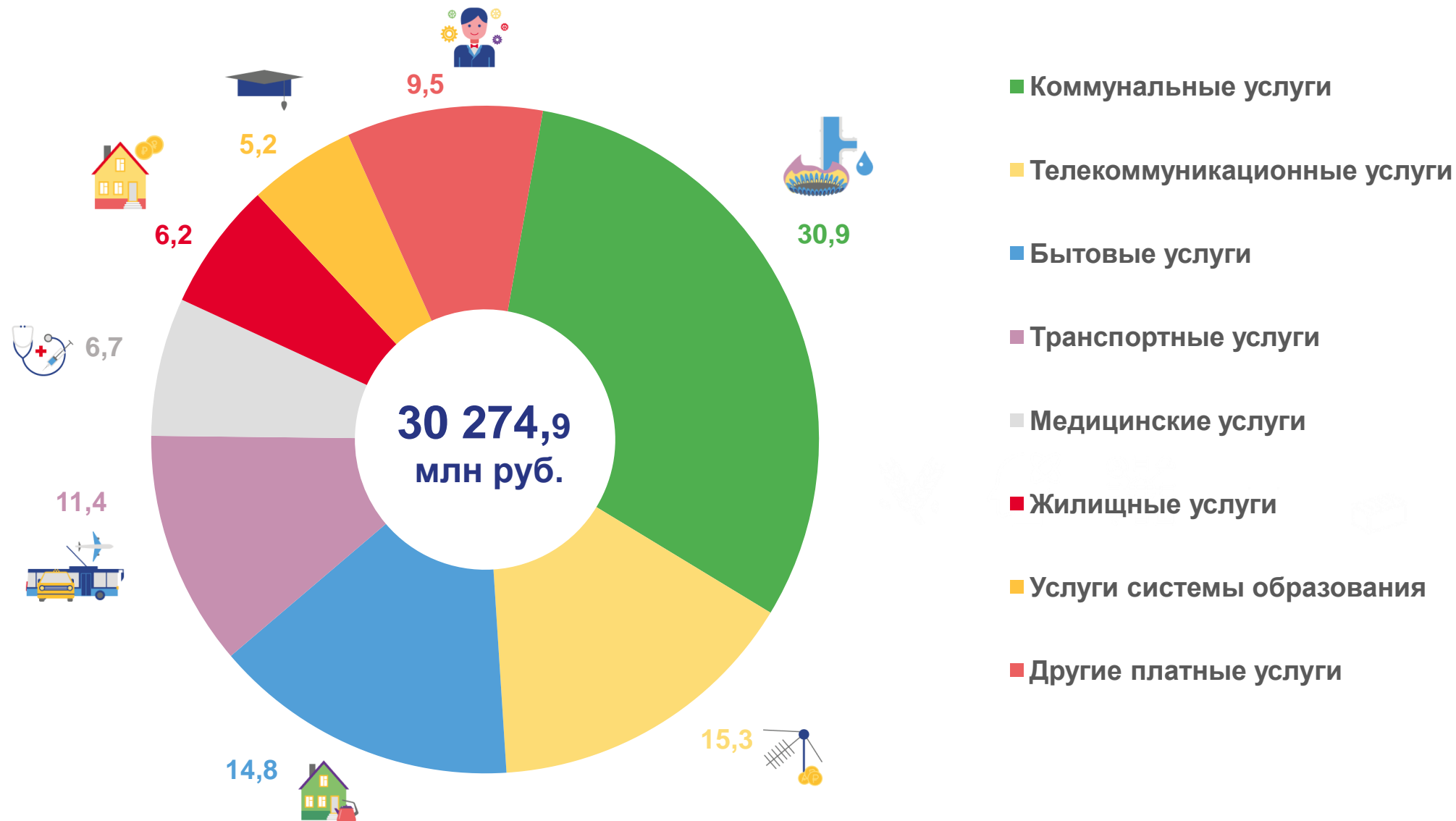
Темп роста в фактических ценах в процентах к соответствующему периоду предыдущего года

## ТОП – 10 ЛИДИРУЮЩИХ ВИДОВ ПЛАТНЫХ УСЛУГ НАСЕЛЕНИЮ



# СТРУКТУРА ОБЪЕМА ПЛАТНЫХ УСЛУГ НАСЕЛЕНИЮ,

за январь-май 2023 года, в % к общему объему





# ДИНАМИКА БЫТОВЫХ УСЛУГ НАСЕЛЕНИЮ,

за январь-май, в миллионах рублей



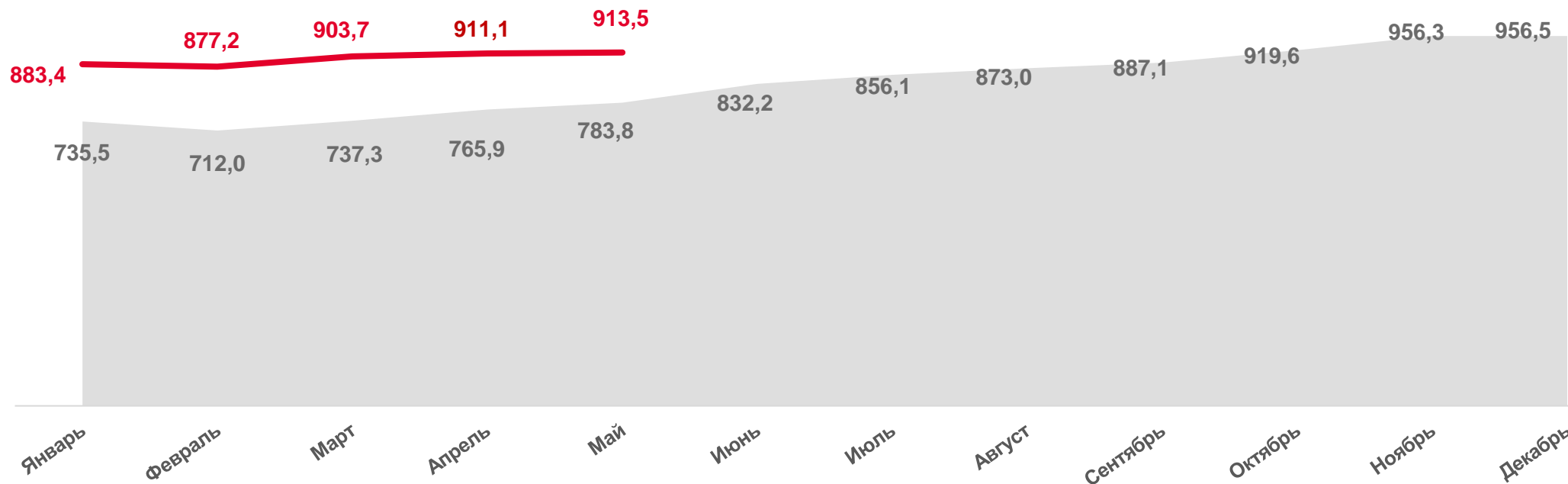
Бытовые услуги населению

**4 489,0**



Индекс физического объема

**98,8% ▼**



2022

2023



# ИНДЕКС ФИЗИЧЕСКОГО ОБЪЕМА ПО ВИДАМ УСЛУГ,

за январь-май, в % к соответствующему периоду предыдущего года

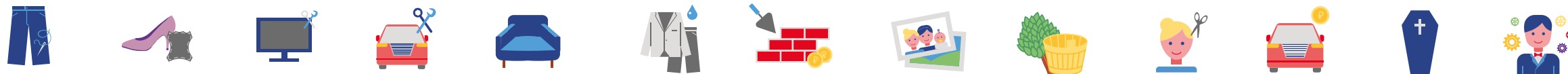
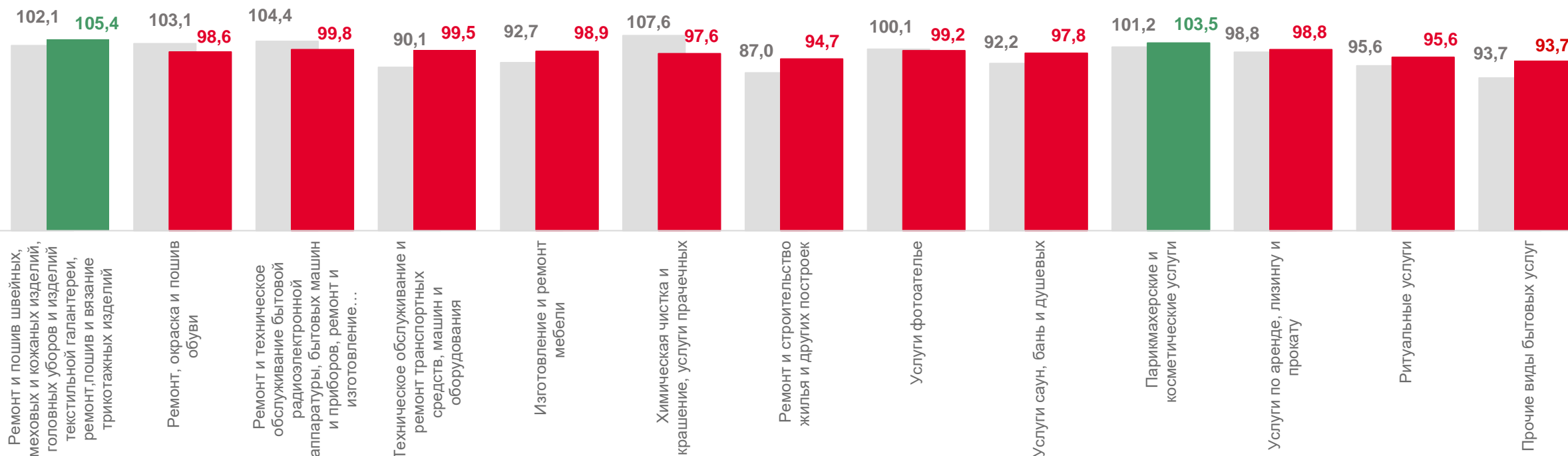
## Бытовые услуги населению

2023 год

98,8%

2022 год

97,8%



■ 2022

■ 2023



# ВИДЫ БЫТОВЫХ УСЛУГ НАСЕЛЕНИЮ,

за январь-май 2023 года, в миллионах рублей

## 4 489,0

Всего оказано бытовых услуг населению на сумму

## 120,2% ▲

Темп роста в фактических ценах в процентах к соответствующему периоду предыдущего года

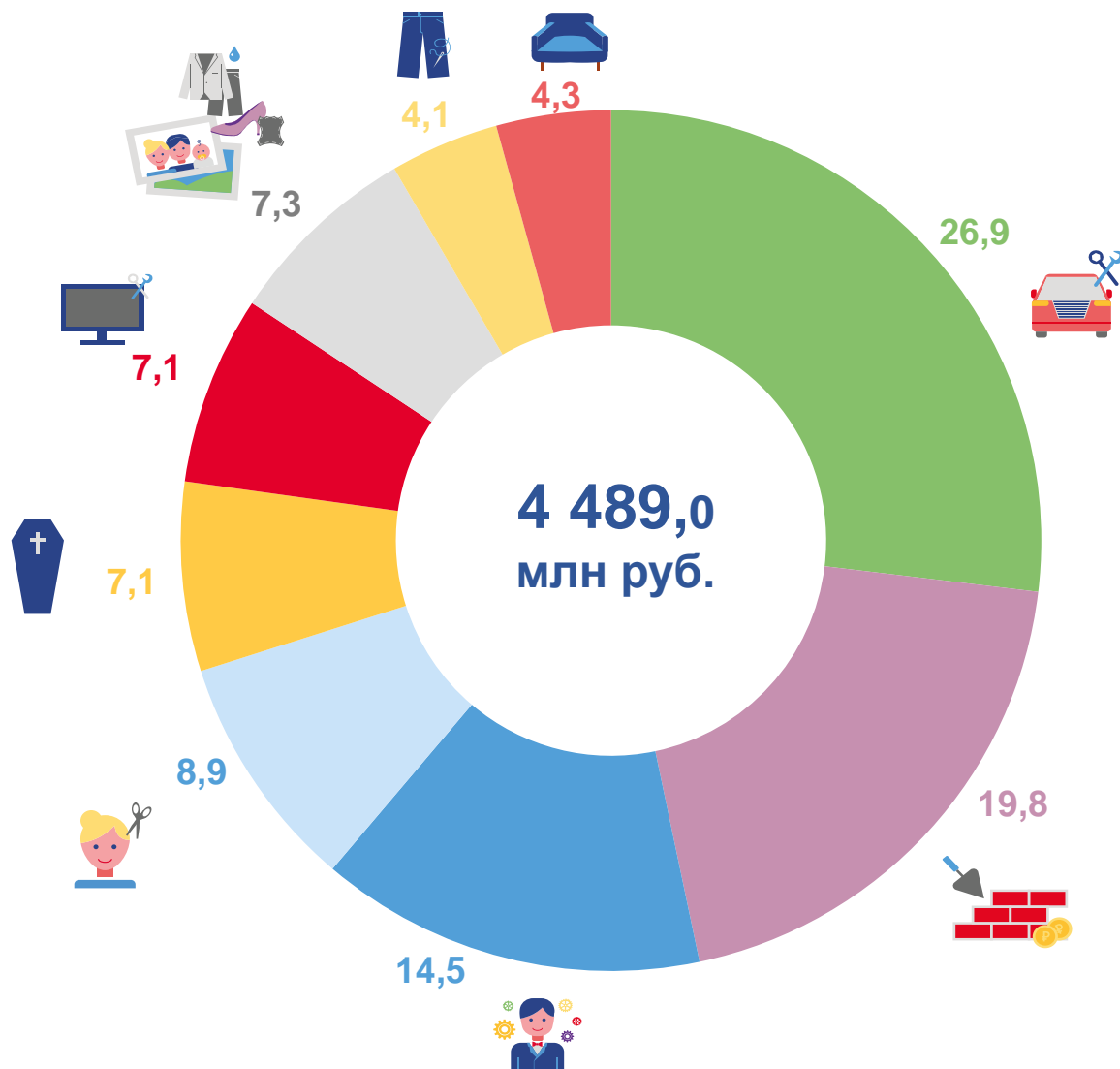


### ТОП – 10 ЛИДИРУЮЩИХ ВИДОВ БЫТОВЫХ УСЛУГ НАСЕЛЕНИЮ



# СТРУКТУРА БЫТОВЫХ УСЛУГ НАСЕЛЕНИЮ,

за январь-май 2023 года, в % к общему объему

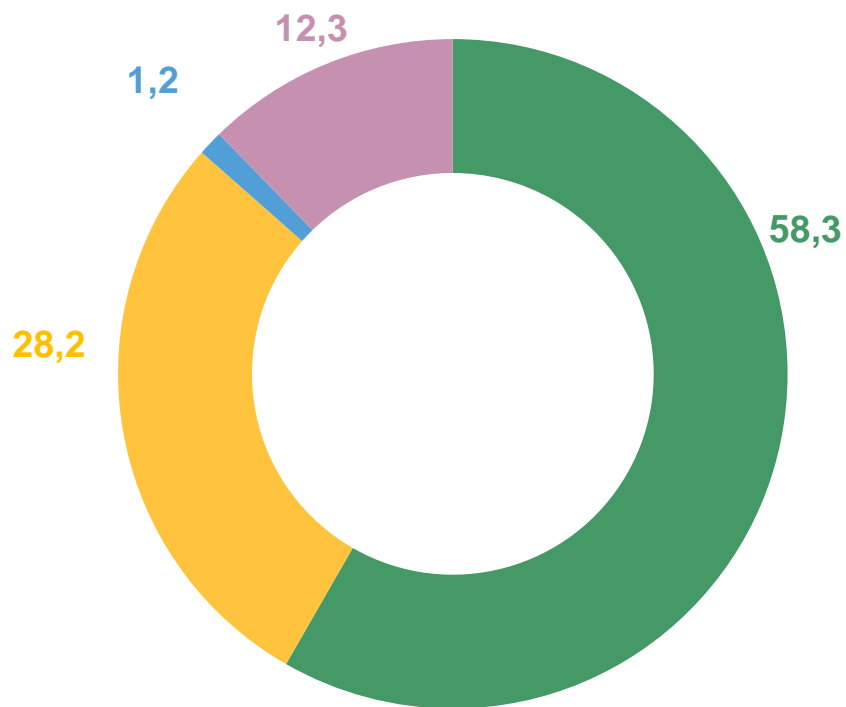


- Техническое обслуживание и ремонт транспортных средств, машин и оборудования
- Ремонт и строительство жилья и других построек
- Прочие виды бытовых услуг
- Парикмахерские и косметические услуги
- Ритуальные услуги
- Ремонт и техническое обслуживание бытовой радиоэлектронной аппаратуры, бытовых машин и приборов, ремонт и изготовление металлоизделий
- Другие виды бытовых услуг
- Ремонт и пошив швейных, меховых и кожаных изделий, головных уборов и изделий текстильной галантереи, ремонт, пошив и вязание трикотажных
- Изготовление и ремонт мебели

# СТРУКТУРА ОБЪЕМА ПЛАТНЫХ УСЛУГ НАСЕЛЕНИЮ ПО ТИПАМ ХОЗЯЙСТВУЮЩИХ СУБЪЕКТОВ,

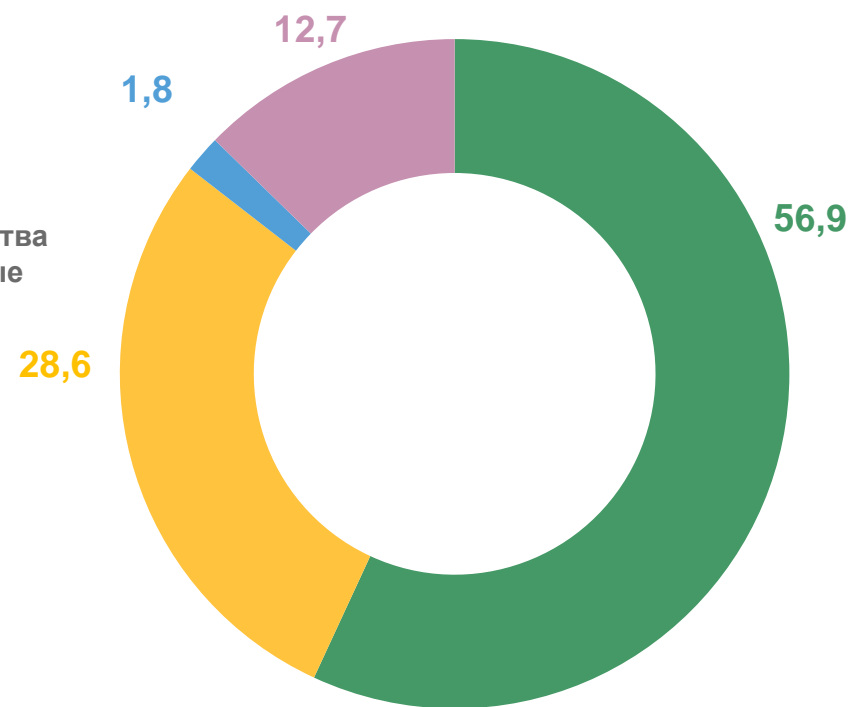
за январь-май, в % к итогу

## 2022



- Организации, не относящиеся к субъектам малого предпринимательства
- Субъекты малого предпринимательства (юридические лица и индивидуальные предприниматели)
- Самозанятые
- Ненаблюдаемая деятельность (расчёт)

## 2023



## ОТВЕТСТВЕННЫЕ

### Территориальный орган Федеральной службы государственной статистики по Брянской области

Отдел статистики рыночных услуг

Пахомова Оксана Валерьевна  
тел. (4832) 67 12 58

Гренкова Евгения Викторовна  
тел. (4832) 67 13 60

