



ТЕРРИТОРИАЛЬНЫЙ ОРГАН
ФЕДЕРАЛЬНОЙ СЛУЖБЫ
ГОСУДАРСТВЕННОЙ СТАТИСТИКИ
ПО БРЯНСКОЙ ОБЛАСТИ

ОСНОВНЫЕ ПОКАЗАТЕЛИ СТАТИСТИКИ ПЛАТНЫХ УСЛУГ

январь-февраль 2024 года

СОДЕРЖАНИЕ

Платные услуги населению	3
Бытовые услуги населению	10
Методологические пояснения	15

1

Платные услуги населению

ДИНАМИКА ПЛАТНЫХ УСЛУГ НАСЕЛЕНИЮ

за январь-февраль 2024 года, в миллионах рублей

БРЯНСКСТАТ

Платные услуги населению

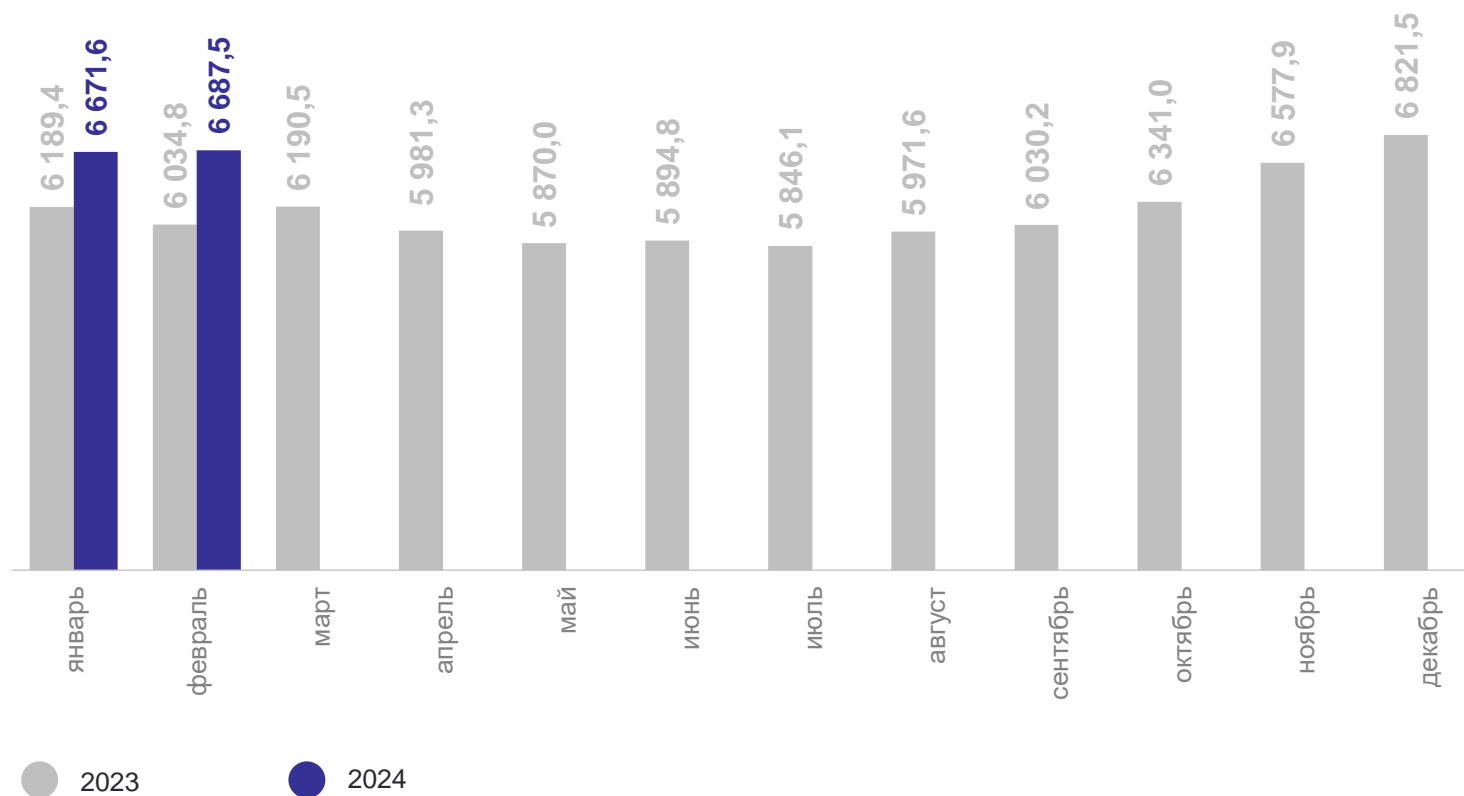


13 359,1 млн рублей

ИФО к соответствующему периоду
предыдущего года



103,1% ↑



ТЕМПЫ ПРИРОСТА (СНИЖЕНИЯ)*

за январь-февраль 2024 года

БРЯНСКСТАТ



Платные услуги населению

Февраль 2024 г. в % к январю 2024 г. **0,2%** ↑

Февраль 2024 г. в % к февралю 2023 г. **10,8%** ↑

Январь-февраль 2024 г в % к январю-февралю 2023 г. **9,3%** ↑

 Повышение



Бытовые услуги населению

Февраль 2024 г. в % к январю 2024 г. **0,3%** ↑

Февраль 2024 г. в % к февралю 2023 г. **13,1%** ↑

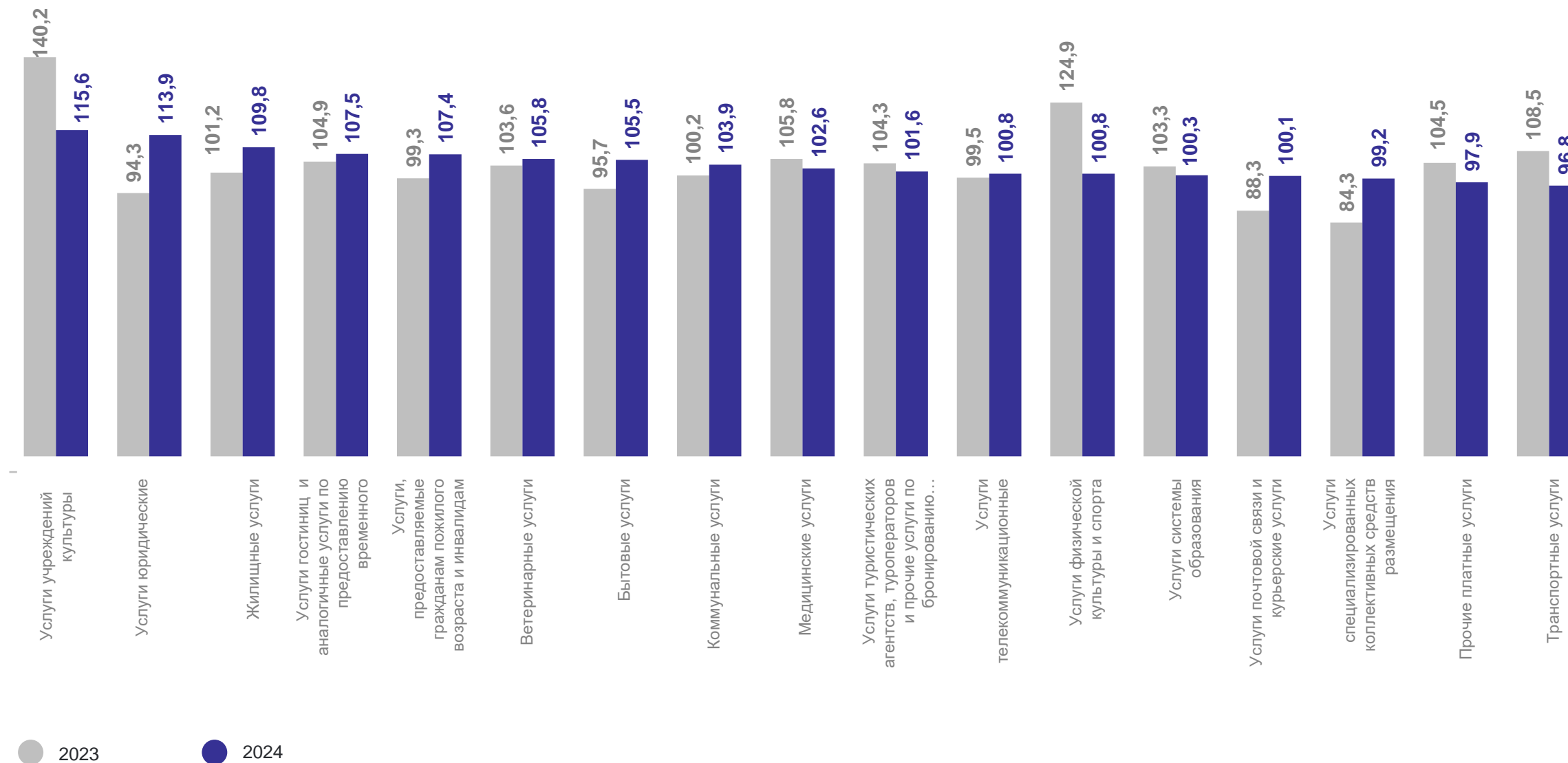
Январь-февраль 2024 г в % к январю-февралю 2023 г. **12,6%** ↑

*темп роста в фактических ценах

ИНДЕКС ФИЗИЧЕСКОГО ОБЪЕМА ПО ВИДАМ УСЛУГ

за январь-февраль 2024 года, в % к соответствующему периоду предыдущего года

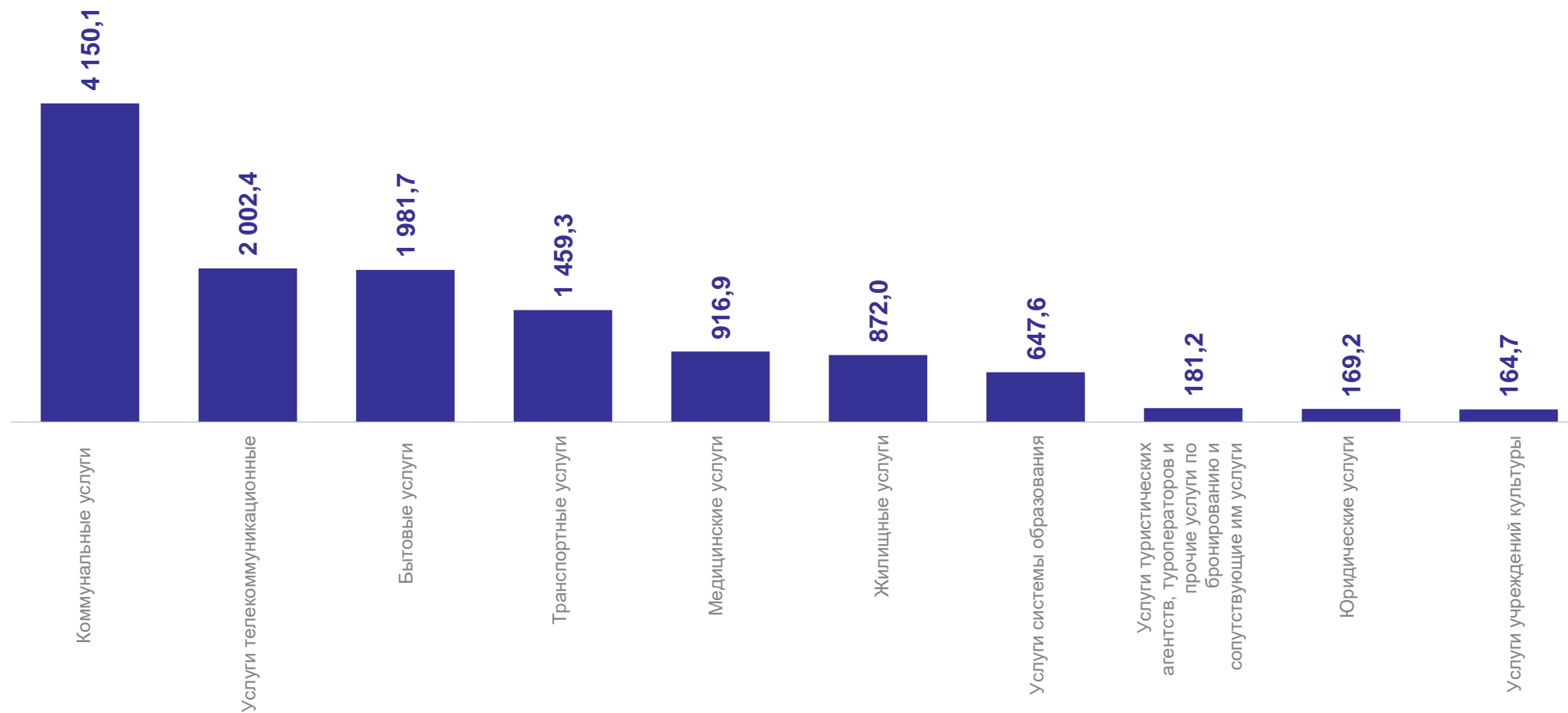
БРЯНСКСТАТ



ТОП – 10 ЛИДИРУЮЩИХ ВИДОВ ПЛАТНЫХ УСЛУГ НАСЕЛЕНИЮ

за январь-февраль 2024 года, в миллионах рублей

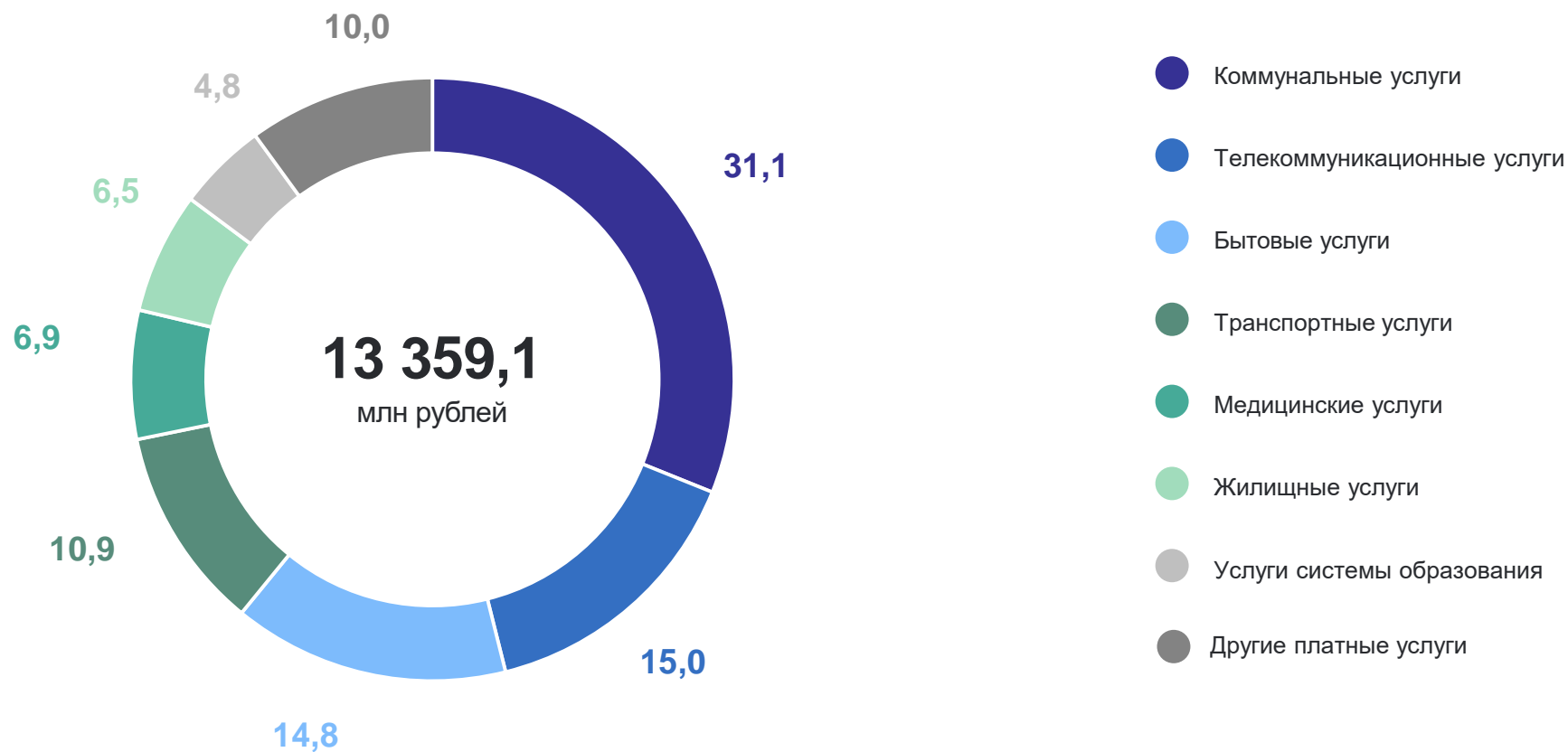
БРЯНСКСТАТ



СТРУКТУРА ОБЪЕМА ПЛАТНЫХ УСЛУГ НАСЕЛЕНИЮ

за январь-февраль 2024 года, в % к общему объему

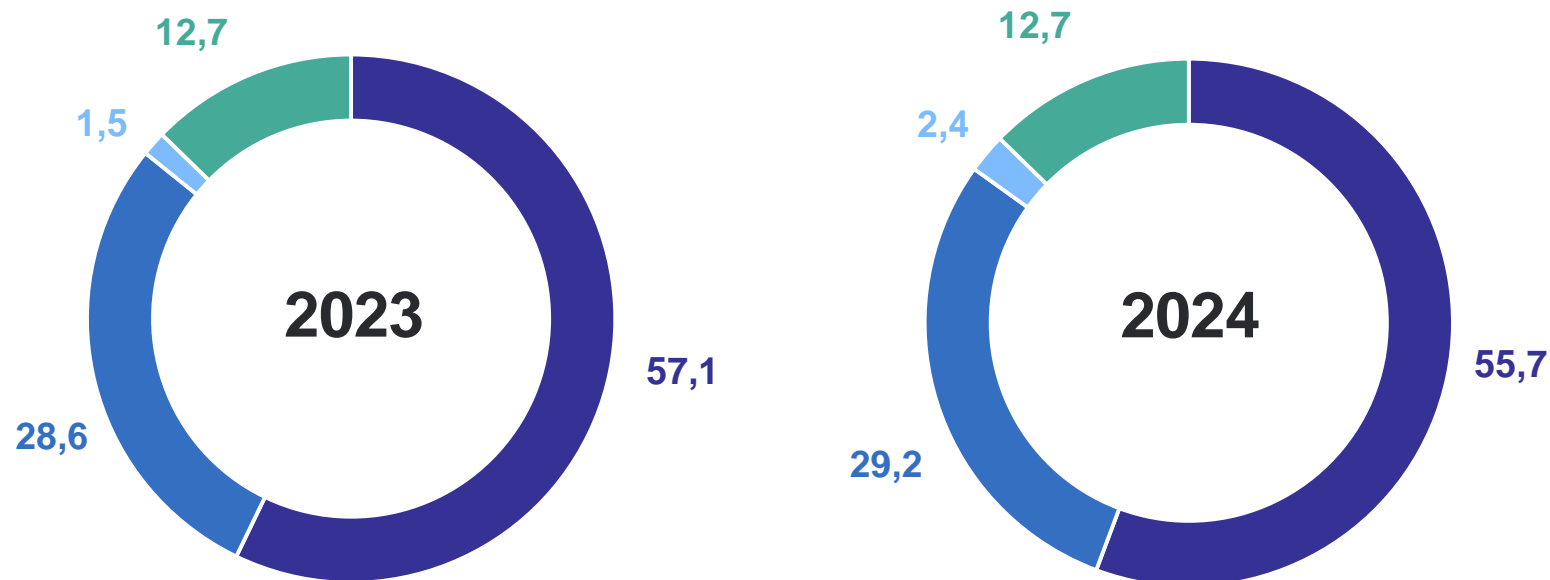
БРЯНСКСТАТ



СТРУКТУРА ОБЪЕМА ПЛАТНЫХ УСЛУГ НАСЕЛЕНИЮ ПО ТИПАМ ХОЗЯЙСТВУЮЩИХ СУБЪЕКТОВ

за январь-февраль, в % к итогу

БРЯНСКСТАТ



- Организации, не относящиеся к субъектам малого предпринимательства
- Субъекты малого предпринимательства (юридические лица и индивидуальные предприниматели)
- Самозанятые
- Ненаблюдаемая деятельность (расчёт)

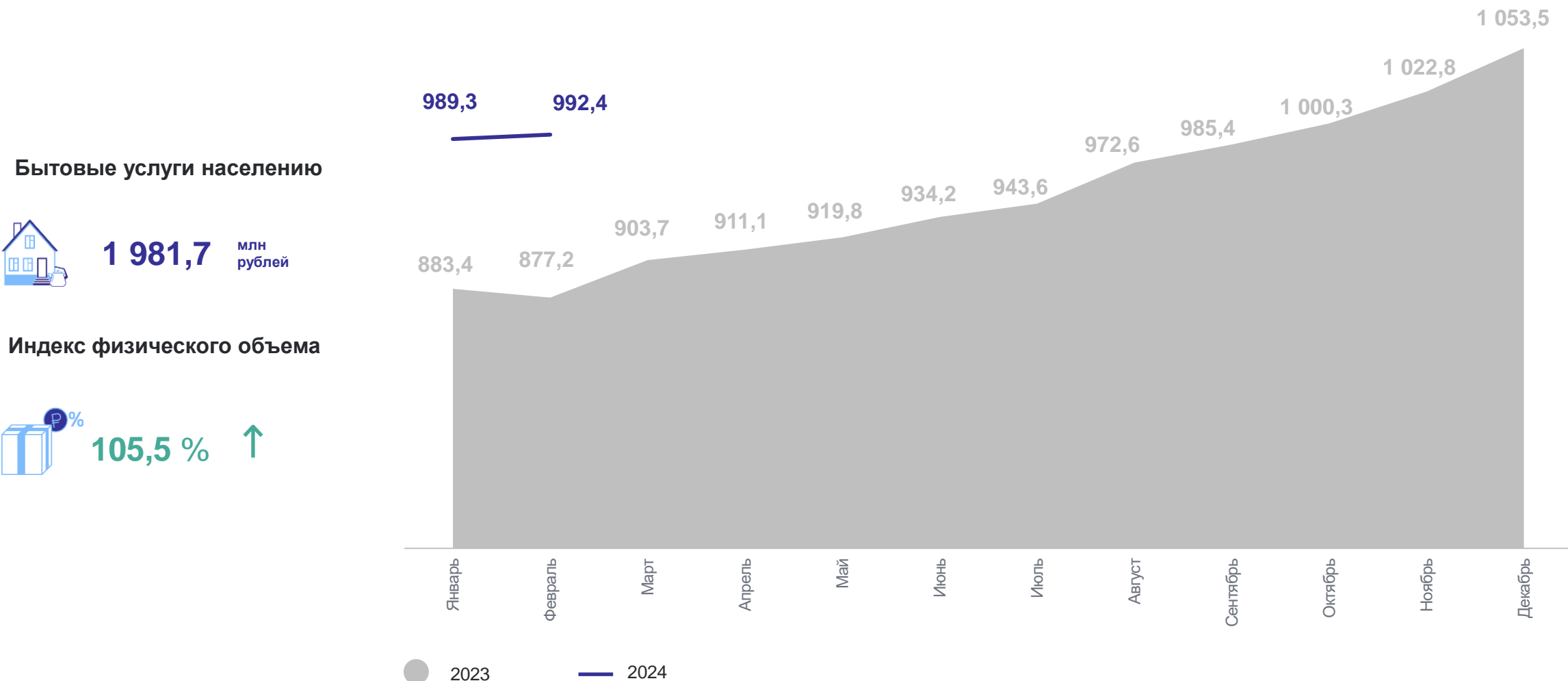
2

Бытовые услуги населению

ДИНАМИКА БЫТОВЫХ УСЛУГ НАСЕЛЕНИЮ

за январь-февраль 2024 года, в миллионах рублей

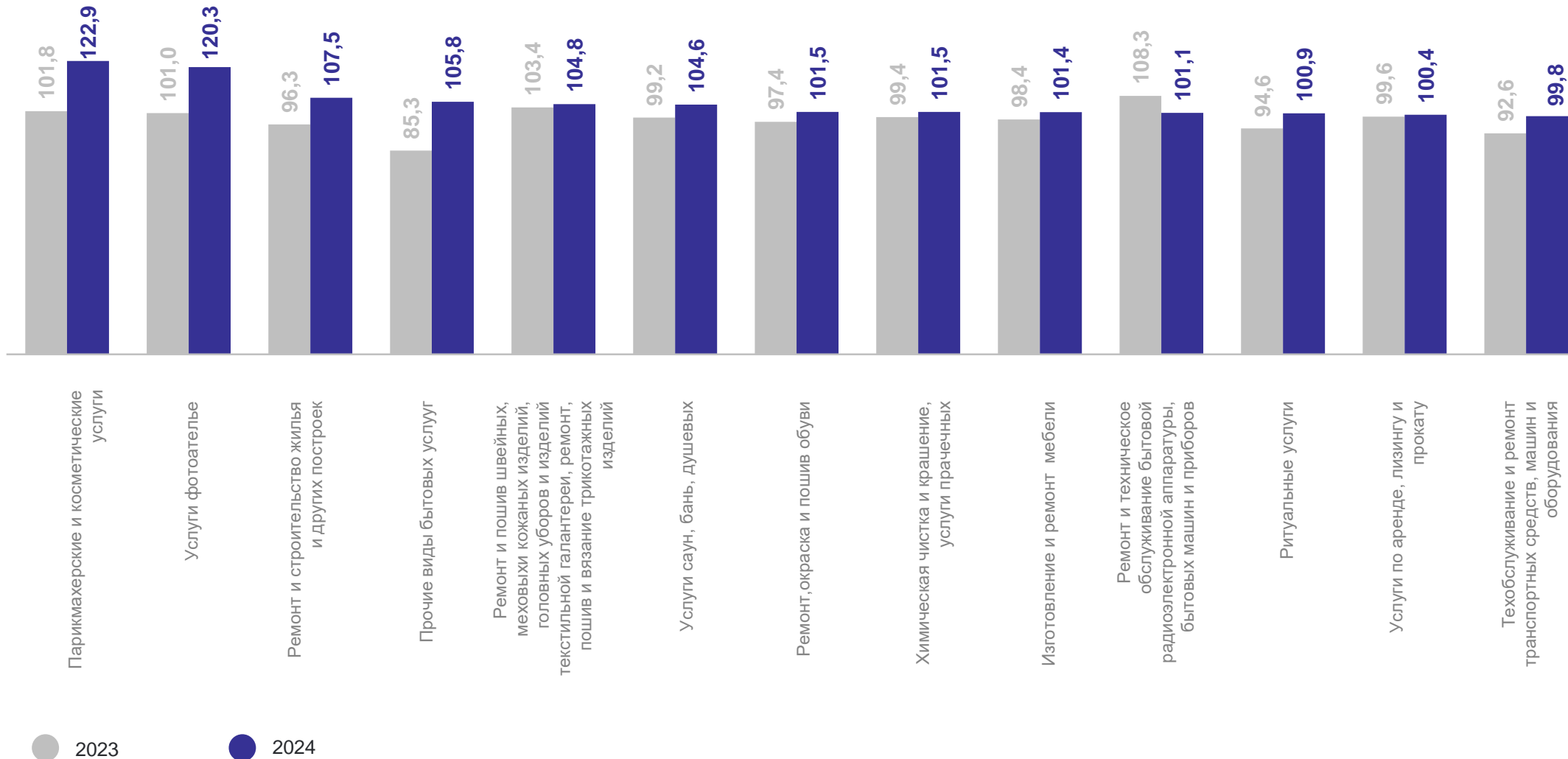
БРЯНСКСТАТ



ИНДЕКС ФИЗИЧЕСКОГО ОБЪЕМА ПО ВИДАМ УСЛУГ

за январь-февраль 2024 года, в % к соответствующему периоду предыдущего года

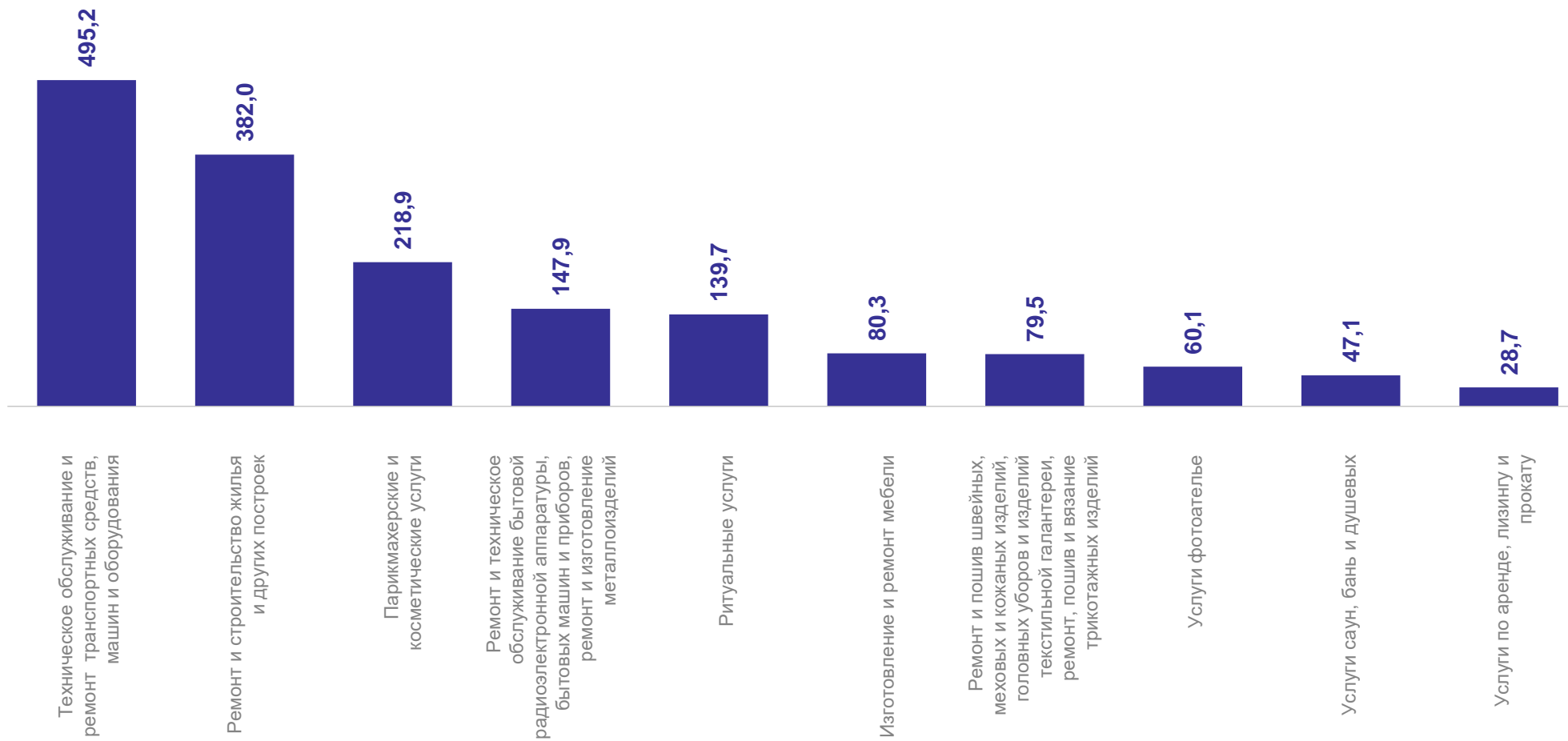
БРЯНСКСТАТ



ТОП – 10 ЛИДИРУЮЩИХ ВИДОВ БЫТОВЫХ УСЛУГ

за январь-февраль 2024 года, в миллионах рублей

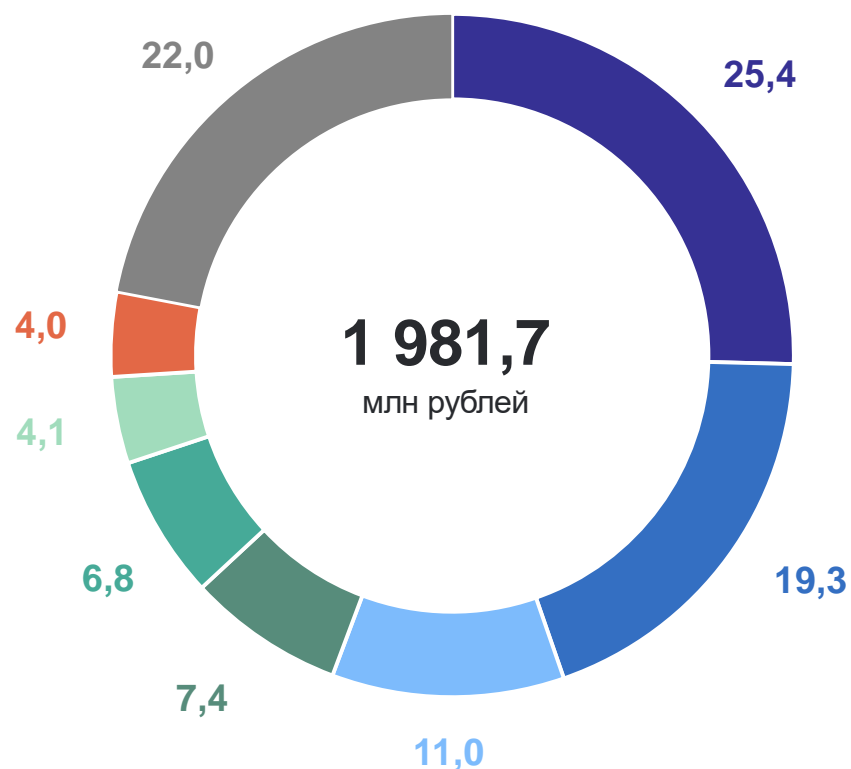
БРЯНСКСТАТ



СТРУКТУРА БЫТОВЫХ УСЛУГ НАСЕЛЕНИЮ

за январь-февраль 2024 года, в % к общему объему

БРЯНСКСТАТ



- Техническое обслуживание и ремонт транспортных средств, машин и оборудования
- Ремонт и строительство жилья и других услуг
- Парикмахерские и косметические услуги
- Ремонт и техническое обслуживание бытовой радиоэлектронной аппаратуры, бытовых машин и приборов, ремонт и изготовление металлоизделий
- Ритуальные услуги
- Изготовление и ремонт мебели
- Ремонт и пошив швейных, меховых и кожаных изделий, головных уборов и изделий текстильной галантереи, ремонт, пошив, вязание трикотажных изделий
- Другие виды бытовых услуг

Объем платных услуг населению

отражает общий объем денежных средств, уплаченных самим потребителем за оказанную ему (или членам его семьи) услугу или его организацией (предприятием), в которой он работает

Объем платных услуг населению

формируется на основании данных форм федерального государственного статистического наблюдения и экспертной оценки скрытой и неформальной деятельности на рынке услуг по утвержденной методике

Индекс физического объема

относительный показатель, который показывает, насколько увеличился (уменьшился) объем платных услуг, оказанных населению, в отчетном периоде по сравнению с базисным с исключением влияния цен