



ТЕРРИТОРИАЛЬНЫЙ ОРГАН
ФЕДЕРАЛЬНОЙ СЛУЖБЫ
ГОСУДАРСТВЕННОЙ СТАТИСТИКИ
ПО БРЯНСКОЙ ОБЛАСТИ

ОСНОВНЫЕ ПОКАЗАТЕЛИ СТАТИСТИКИ ПЛАТНЫХ УСЛУГ

январь 2024 года

СОДЕРЖАНИЕ

Платные услуги населению	3
Бытовые услуги населению	10
Методологические пояснения	15

1

Платные услуги населению

ДИНАМИКА ПЛАТНЫХ УСЛУГ НАСЕЛЕНИЮ

за январь 2024 года, в миллионах рублей

БРЯНСКСТАТ

Платные услуги населению



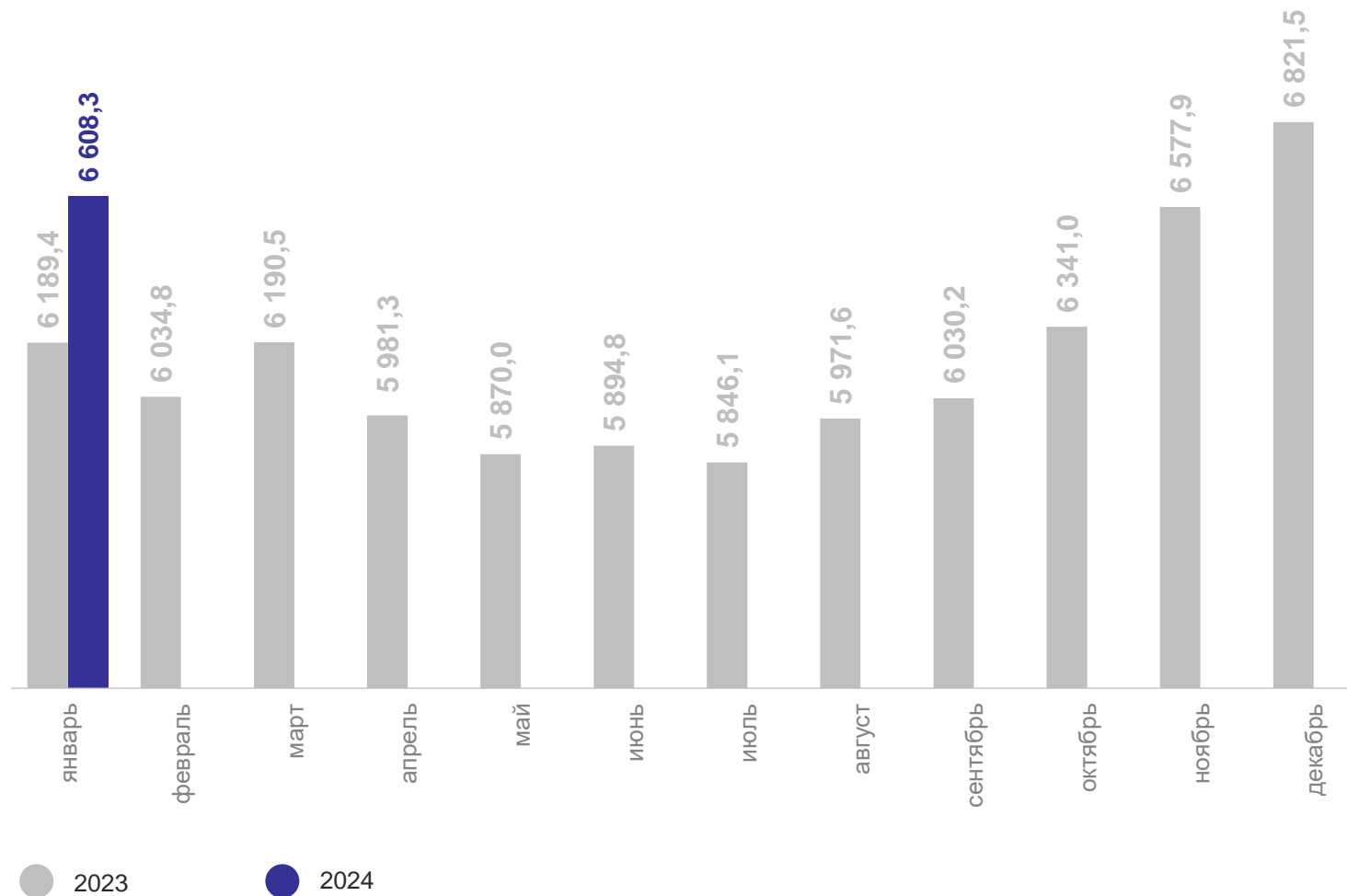
6 608,3

млн
рублей

ИФО к соответствующему периоду
предыдущего года



100,9% ↑



ТЕМПЫ ПРИРОСТА (СНИЖЕНИЯ)*

за январь 2024 года

БРЯНСКСТАТ



Платные услуги населению

Январь 2024 г. в % к январю 2023 г. **6,8%** ↑

Январь 2024 г. в % к декабрю 2023 г. **3,7%** ↓



Бытовые услуги населению

Январь 2024 г. в % к январю 2023 г. **11,5%** ↑

Январь 2024 г. в % к декабрю 2023 г. **7,6%** ↓

● Повышение ● Понижение

*темп роста в фактических ценах

ИНДЕКС ФИЗИЧЕСКОГО ОБЪЕМА ПО ВИДАМ УСЛУГ

за январь 2024 года, в % к соответствующему периоду предыдущего года

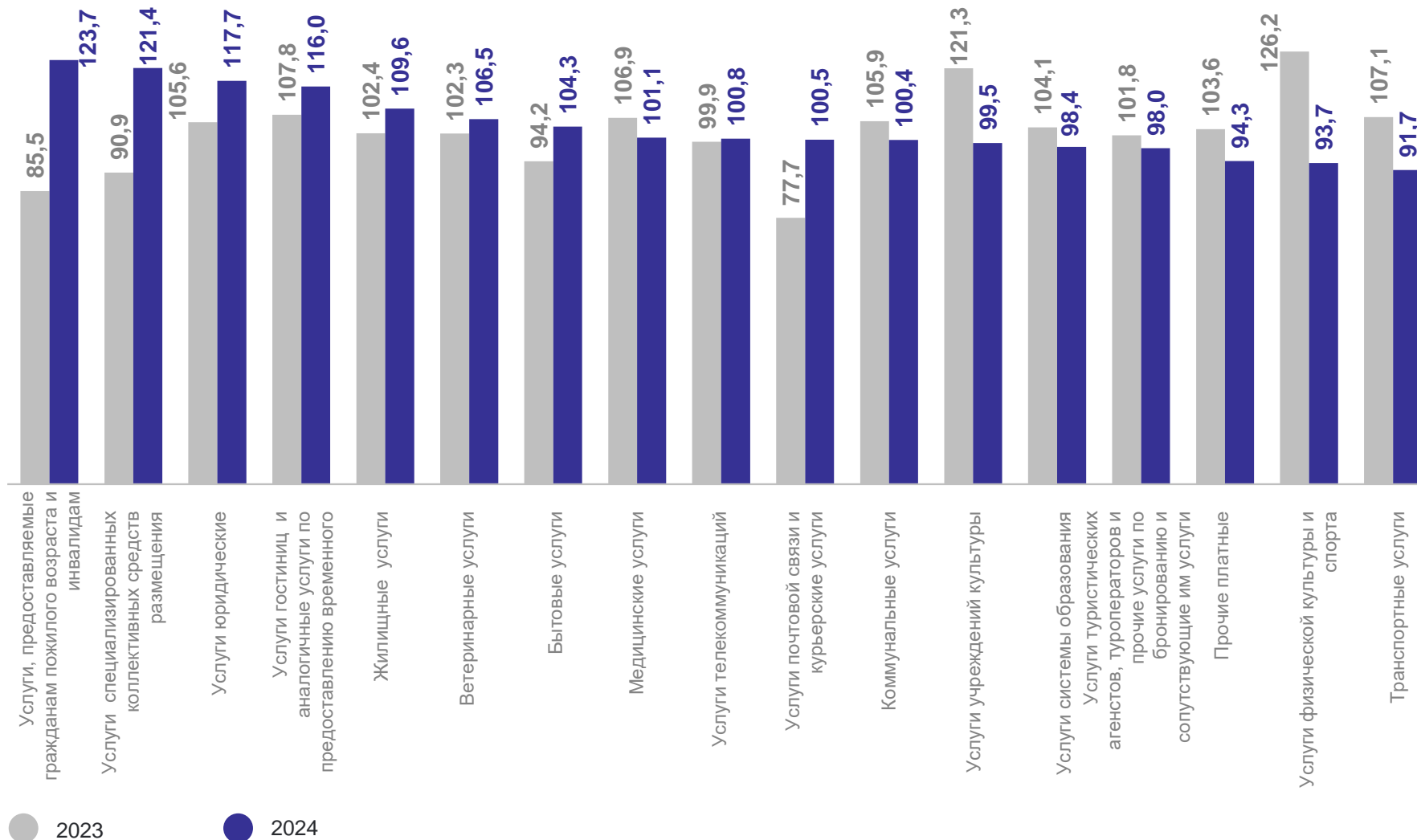
БРЯНСКСТАТ

ИФО

к соответствующему
периоду предыдущего года

январь 2023 **103,0%↑**

январь 2024 **100,9%↑**



ВИДЫ ПЛАТНЫХ УСЛУГ НАСЕЛЕНИЮ

за январь 2024 года, в миллионах рублей

БРЯНСКСТАТ

ТОП – 10 лидирующих видов платных услуг населению

Всего оказано платных услуг населению



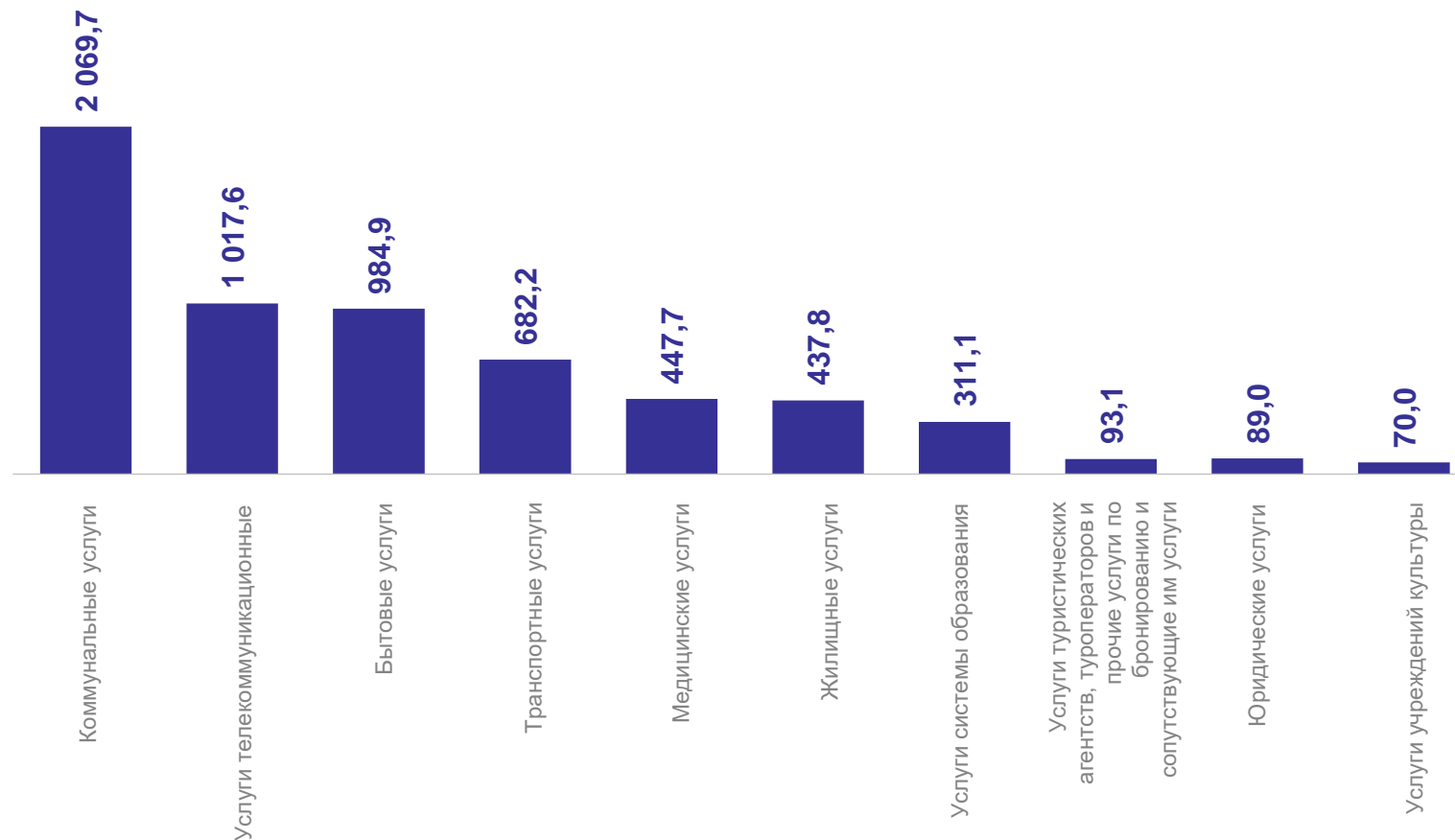
6608,3

млн
рублей

Темп роста в фактических ценах
в % к соответствующему периоду
предыдущего года



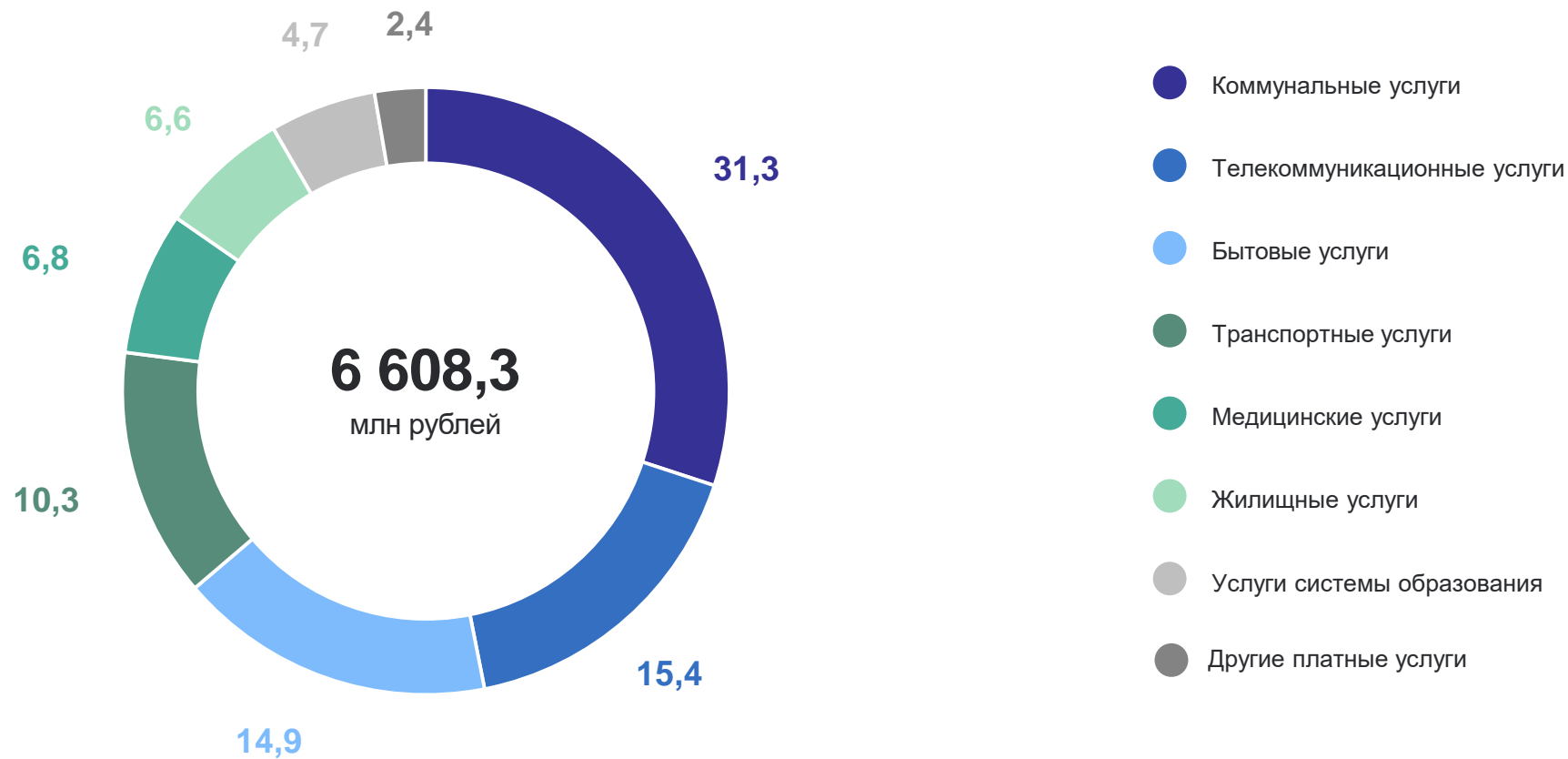
106,8% ↑



СТРУКТУРА ОБЪЕМА ПЛАТНЫХ УСЛУГ НАСЕЛЕНИЮ

за январь 2024 года, в % к общему объему

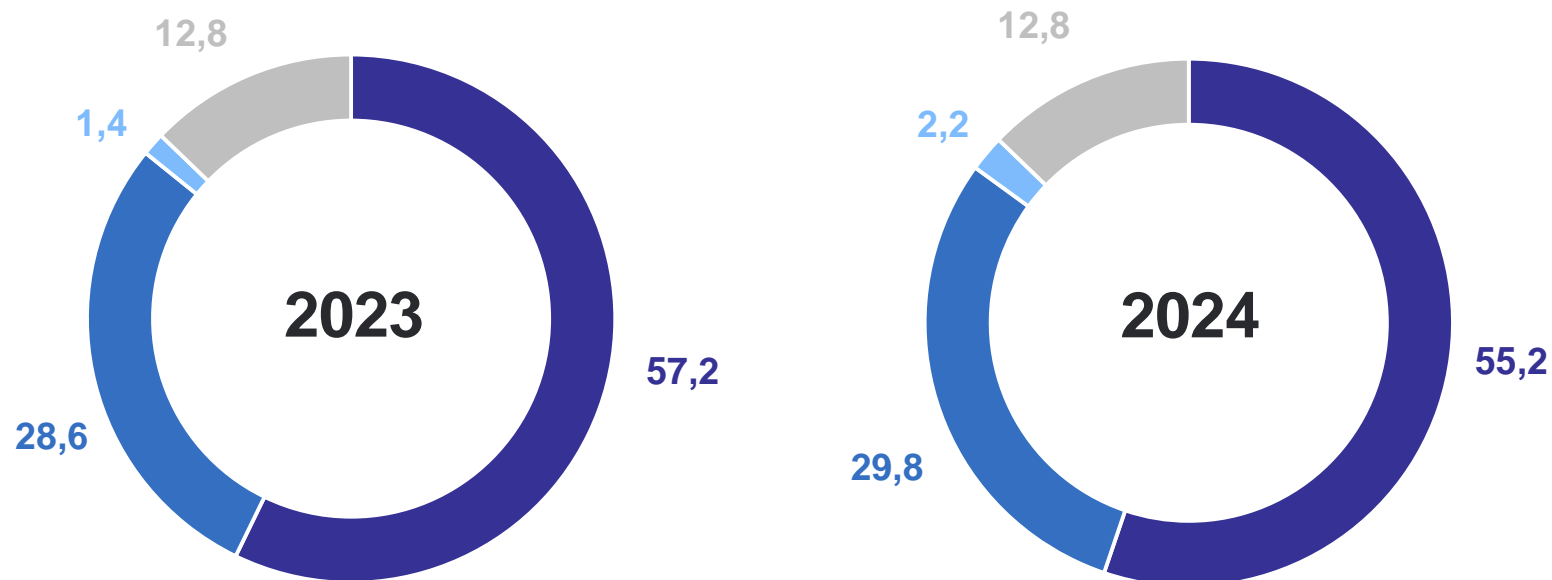
БРЯНСКСТАТ



СТРУКТУРА ОБЪЕМА ПЛАТНЫХ УСЛУГ НАСЕЛЕНИЮ ПО ТИПАМ ХОЗЯЙСТВУЮЩИХ СУБЪЕКТОВ

за январь, в % к итогу

БРЯНСКСТАТ



- Организации, не относящиеся к субъектам малого предпринимательства
- Субъекты малого предпринимательства (юридические лица и индивидуальные предприниматели)
- Самозанятые
- Ненаблюдаемая деятельность (расчёт)

2

Бытовые услуги населению

ДИНАМИКА БЫТОВЫХ УСЛУГ НАСЕЛЕНИЮ

за январь 2024 года, в миллионах рублей

БРЯНСКСТАТ

Бытовые услуги населению



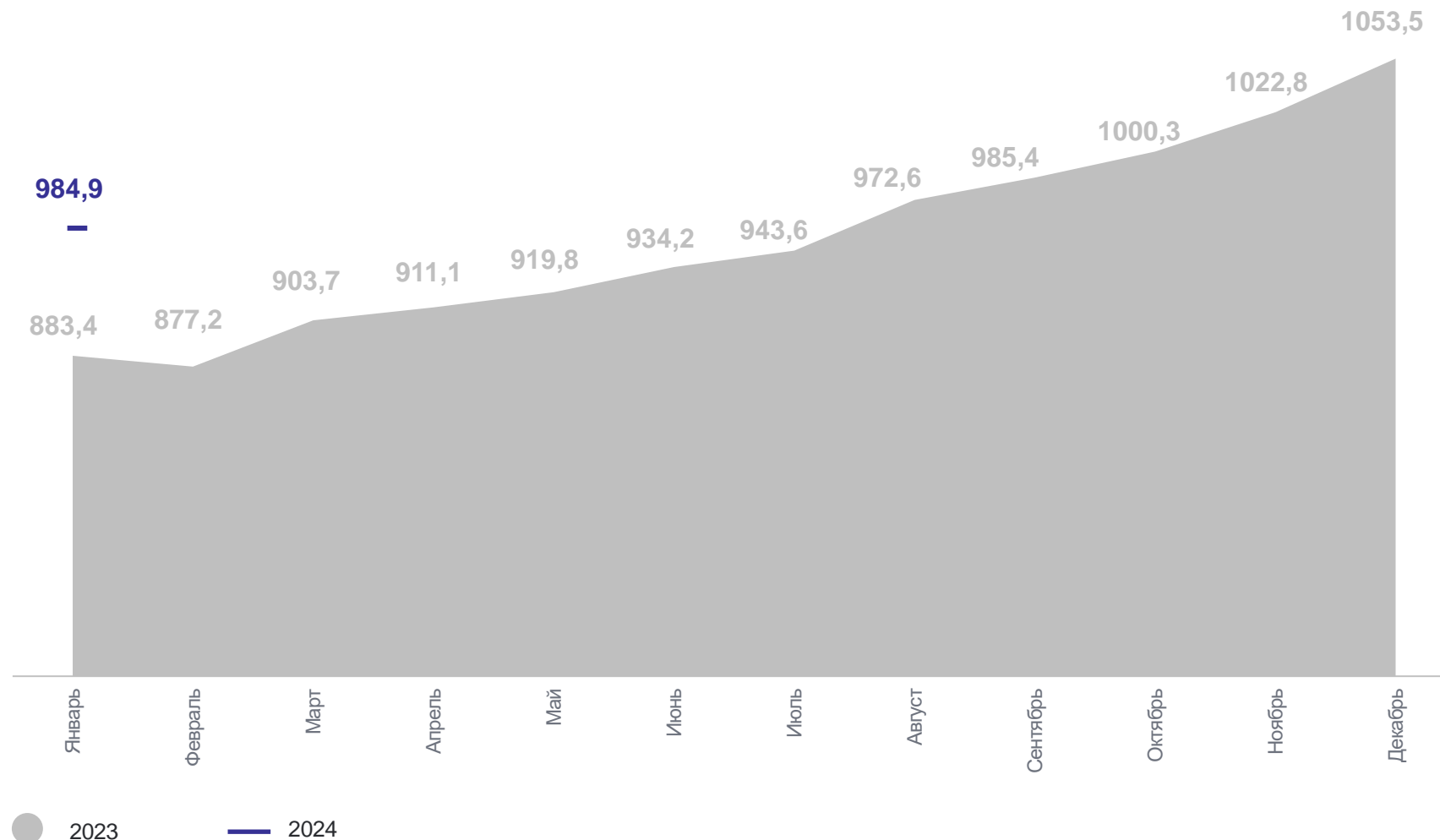
984,9

млн
рублей

Индекс физического объема



104,3 % ↑



ИНДЕКС ФИЗИЧЕСКОГО ОБЪЕМА ПО ВИДАМ УСЛУГ

за январь 2024 года, в % к соответствующему периоду предыдущего года

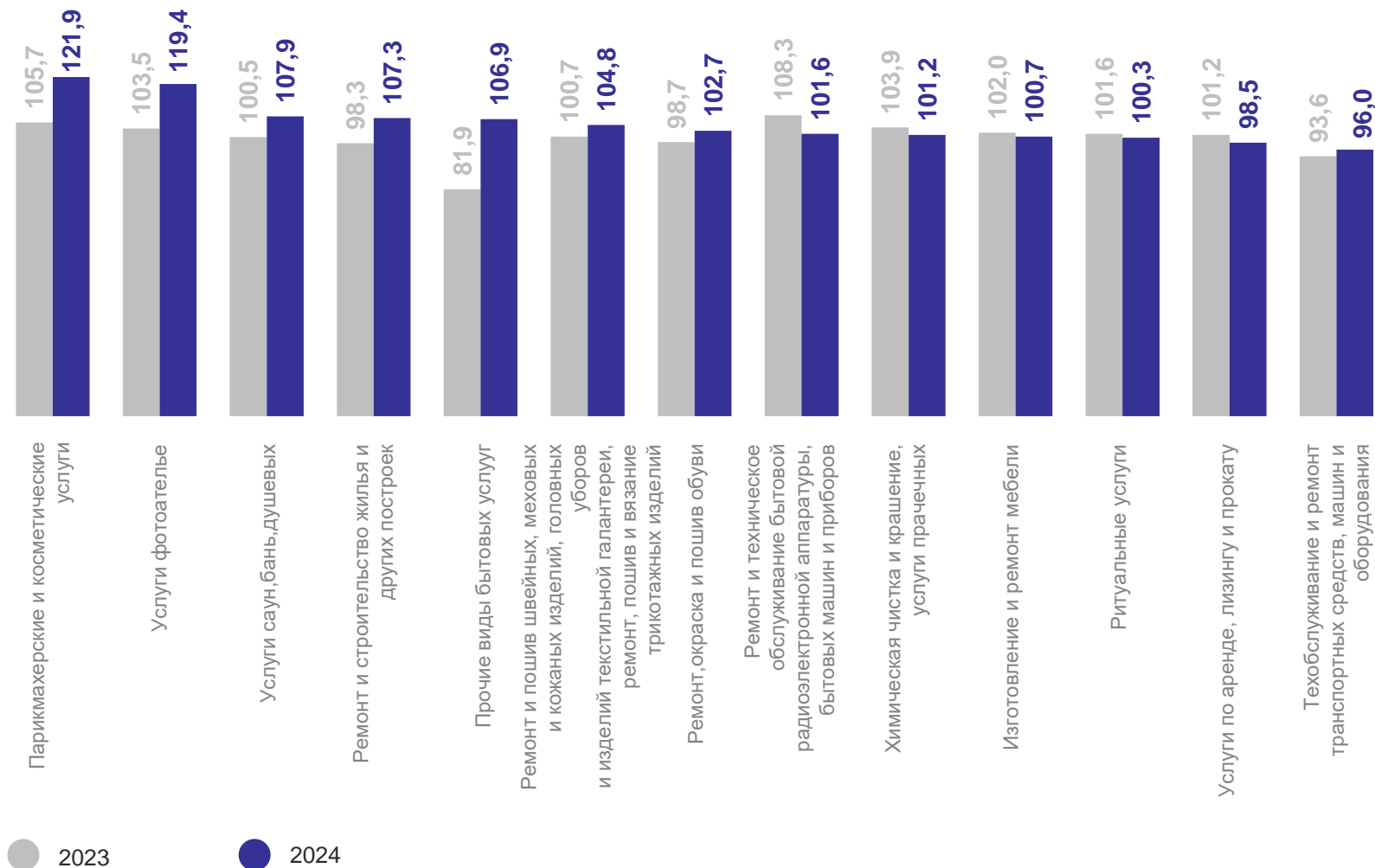
БРЯНСКСТАТ

ИФО бытовых услуг

к соответствующему периоду предыдущего года

январь 2023 год **101,4% ↑**

январь 2024 год **104,3% ↑**



ВИДЫ БЫТОВЫХ УСЛУГ НАСЕЛЕНИЮ

за январь 2024 года, в миллионах рублей

ТОП – 10 лидирующих видов бытовых услуг населению

Всего оказано бытовых услуг населению



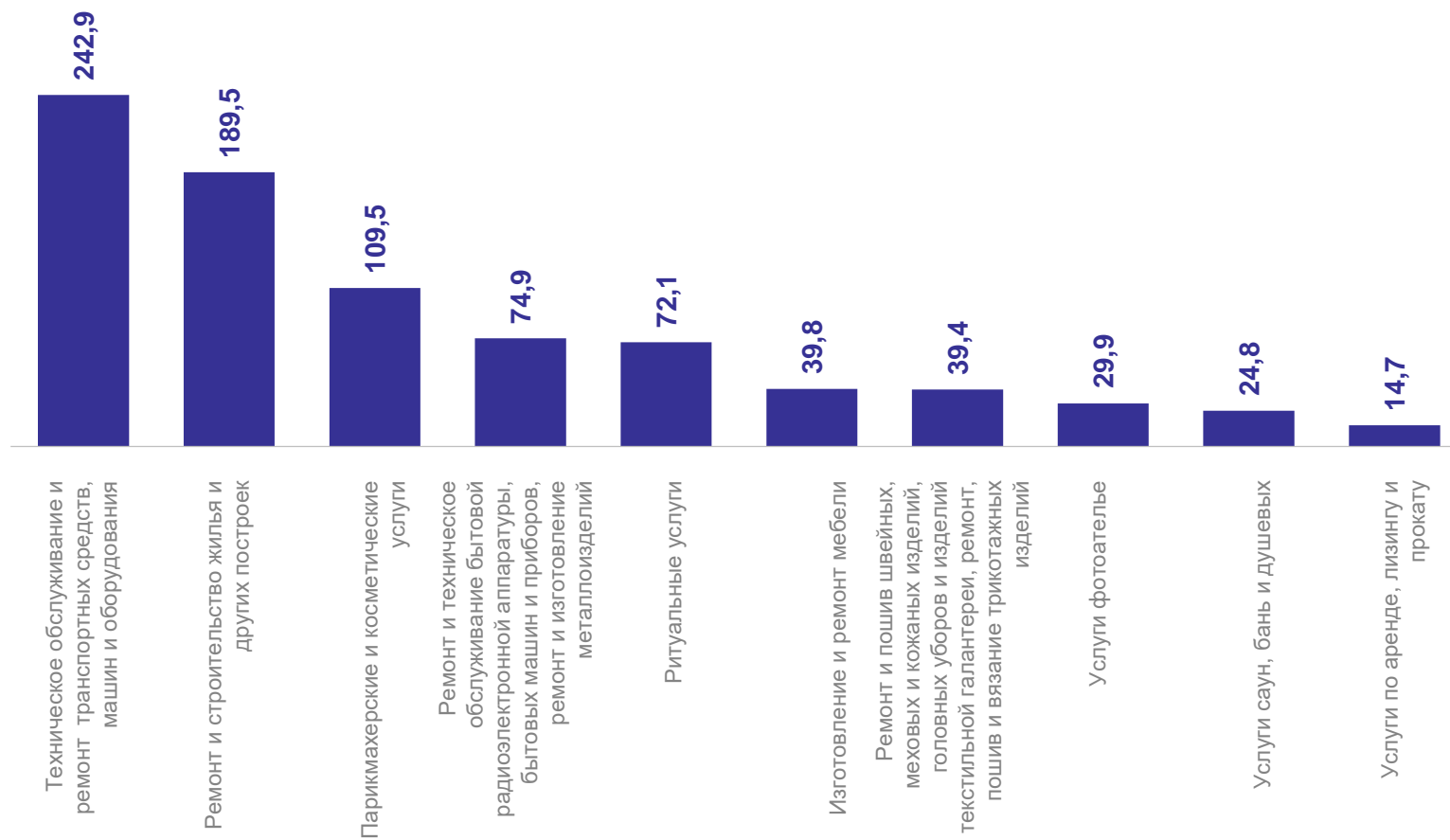
984,9

млн
рублей

Темп роста в фактических ценах
в % к соответствующему периоду
предыдущего года



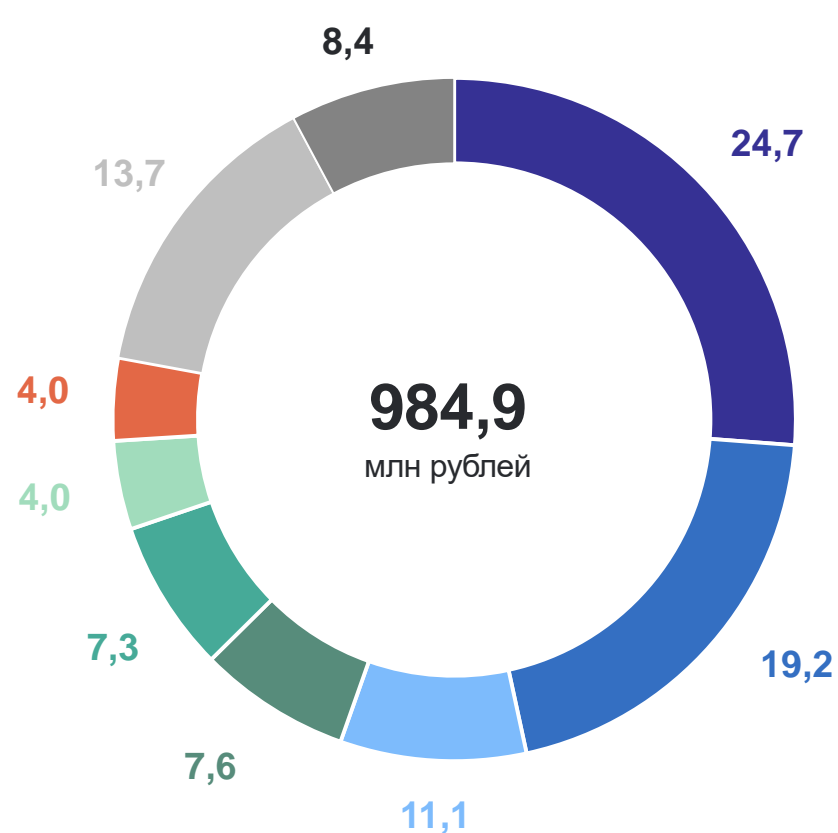
111,5% ↑



СТРУКТУРА БЫТОВЫХ УСЛУГ НАСЕЛЕНИЮ

за январь 2024 года, в % к общему объему

БРЯНСКСТАТ



- Техническое обслуживание и ремонт транспортных средств, машин и оборудования
- Ремонт и строительство жилья и других услуг
- Парикмахерские и косметические услуги
- Ремонт и техническое обслуживание бытовой радиоэлектронной аппаратуры, бытовых машин и приборов, ремонт и изготовление металлоизделий
- Ритуальные услуги
- Изготовление и ремонт мебели
- Ремонт и пошив швейных, меховых и кожаных изделий, головных уборов и изделий текстильной галантереи, ремонт, пошив, вязание трикотажных изделий
- Прочие виды бытовых услуг
- Другие виды бытовых услуг

Объем платных услуг населению

отражает общий объем денежных средств, уплаченных самим потребителем за оказанную ему (или членам его семьи) услугу или его организацией (предприятием), в которой он работает

Объем платных услуг населению

формируется на основании данных форм федерального государственного статистического наблюдения и экспертной оценки скрытой и неформальной деятельности на рынке услуг по утвержденной методике

Индекс физического объема

относительный показатель, который показывает, насколько увеличился (уменьшился) объем платных услуг, оказанных населению, в отчетном периоде по сравнению с базисным с исключением влияния цен