



ТЕРРИТОРИАЛЬНЫЙ ОРГАН  
ФЕДЕРАЛЬНОЙ СЛУЖБЫ  
ГОСУДАРСТВЕННОЙ СТАТИСТИКИ  
ПО БРЯНСКОЙ ОБЛАСТИ

# ЧИСЛЕННОСТЬ И СРЕДНЕМЕСЯЧНАЯ ЗАРАБОТНАЯ ПЛАТА РАБОТНИКОВ ОРГАНИЗАЦИЙ

январь-февраль 2024 года

# СОДЕРЖАНИЕ

Численность работающих	4
Среднемесячная заработная плата работников	10

1

Численность работающих

**В списочную численность работников** организаций включаются работники, работавшие по трудовому договору и выполнявшие постоянную, временную или сезонную работу один день и более, как фактически работающие, так и отсутствовавшие по каким-либо причинам. Работники, принятые на работу на неполный рабочий день или неполную рабочую неделю, а также принятые на полставки в соответствии со штатным расписанием, учитываются в списочной численности за каждый календарный день как целые единицы.

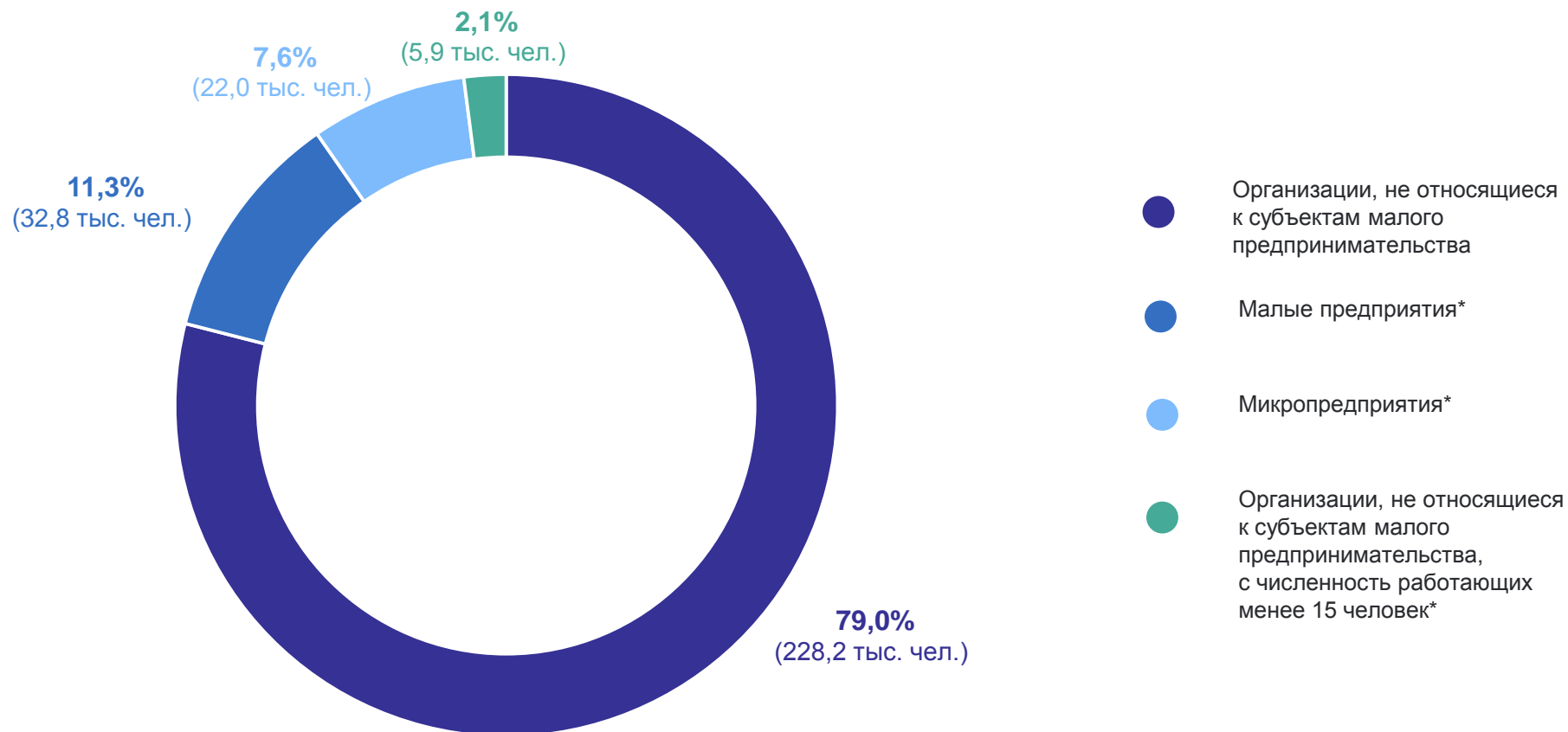
**Среднесписочная численность работников** организаций за месяц исчисляется путем суммирования численности работников списочного состава за каждый календарный день месяца и деления полученной суммы на число календарных дней месяца. Среднегодовая численность работников организаций определяется путем суммирования среднесписочной численности работников за все месяцы года и деления полученной суммы на 12.

В среднесписочную численность работников **не включаются**: женщины, находящиеся в отпусках по беременности, родам и в дополнительных отпусках по уходу за ребенком; работники, обучающиеся в образовательных учреждениях и находящиеся в дополнительном отпуске без сохранения заработной платы, а также поступающие в образовательные учреждения, находившиеся в отпуске без сохранения заработной платы для сдачи вступительных экзаменов.

# СТРУКТУРА СРЕДНЕСПИСОЧНОЙ ЧИСЛЕННОСТИ РАБОТАЮЩИХ ПО КАТЕГОРИЯМ ОРГАНИЗАЦИЙ

за январь-февраль 2024 г., в%

БРЯНСКСТАТ

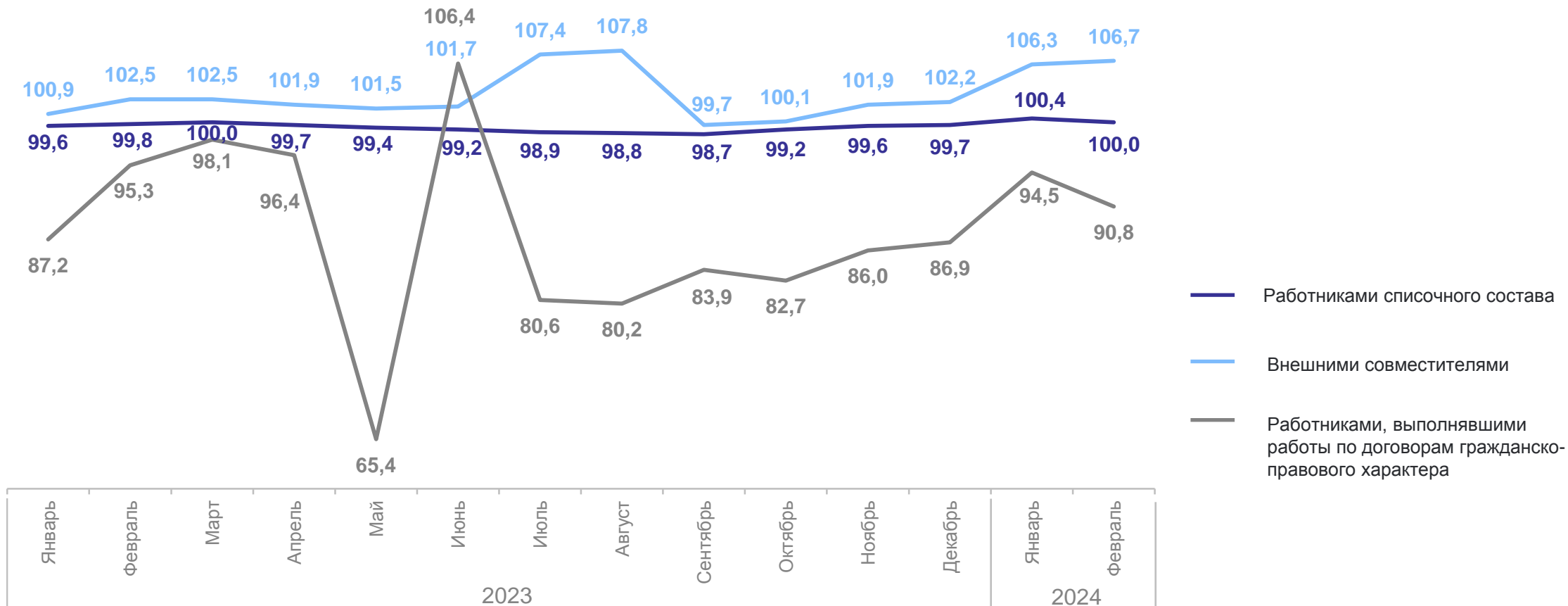


\* за январь – декабрь 2023 г.

# ДИНАМИКА ЧИСЛА ЗАМЕЩЕННЫХ РАБОЧИХ МЕСТ В ОРГАНИЗАЦИЯХ\*

БРЯНСКСТАТ

в % к соответствующему месяцу предыдущего года

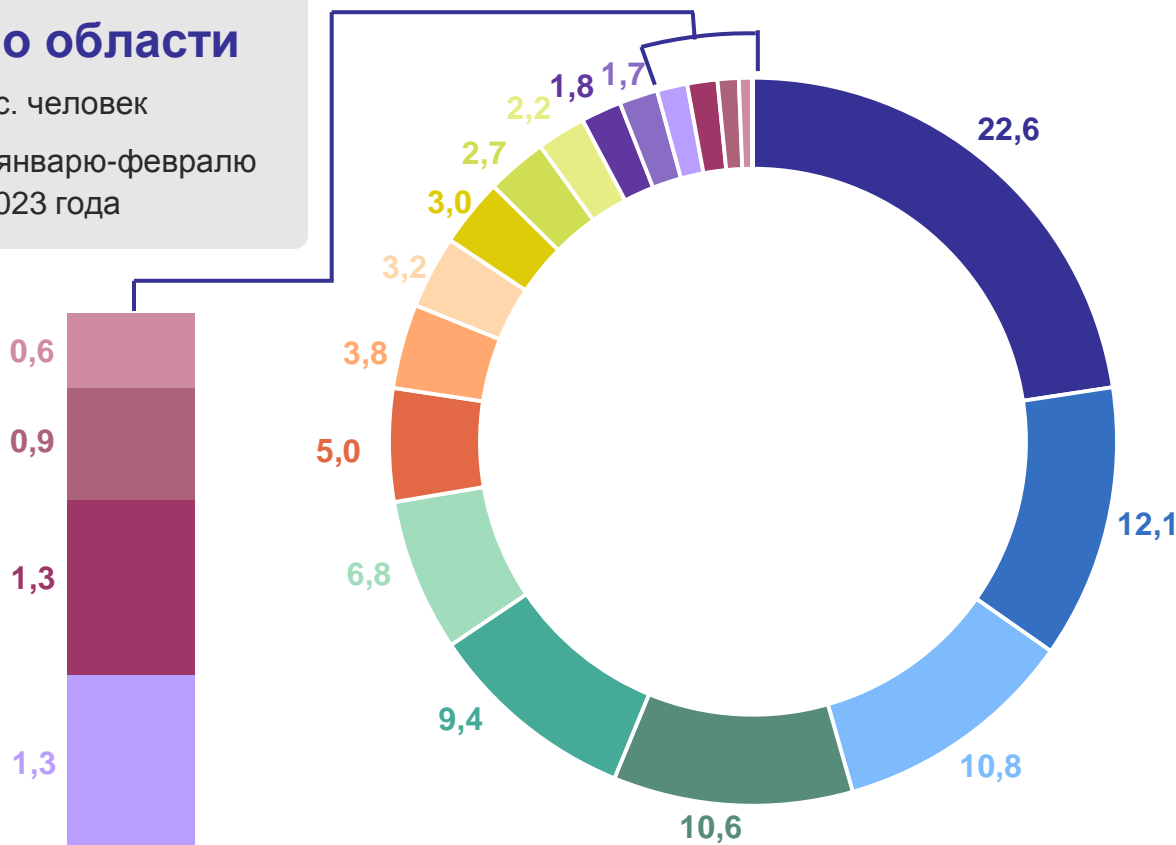


\* без субъектов малого предпринимательства и организаций, не относящихся к субъектам малого предпринимательства, с численность работающих менее 15 человек

# СТРУКТУРА СРЕДНЕСПИСОЧНОЙ ЧИСЛЕННОСТИ РАБОТАЮЩИХ ПО ВИДАМ ЭКОНОМИЧЕСКОЙ ДЕЯТЕЛЬНОСТИ

по полному кругу организаций, в % к итогу

**Всего по области**  
**287,5** тыс. человек  
**99,9%** к январю-февралю 2023 года

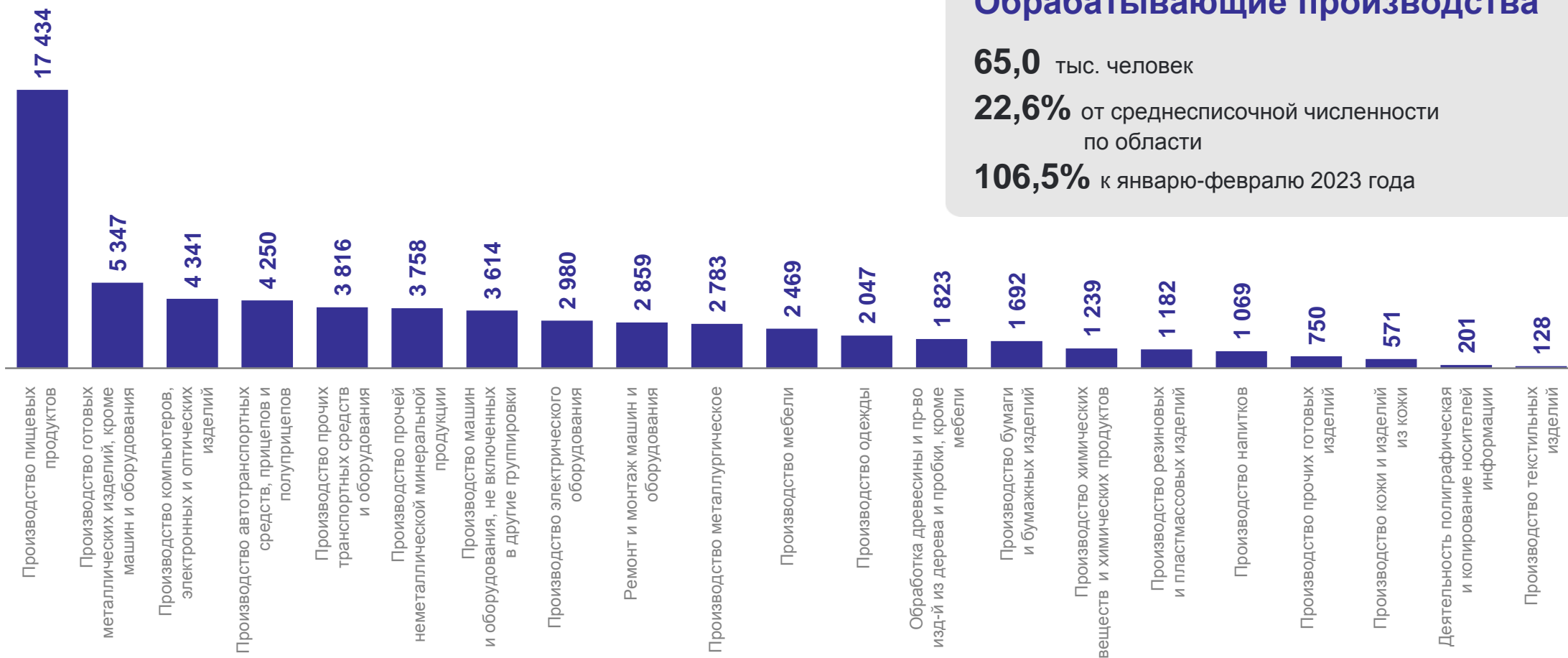


- Обрабатывающие производства
- Образование
- Деятельность в области здравоохранения и социальных услуг
- Торговля оптовая и розничная; ремонт автотранспортных средств и мотоциклов
- Государственное управление и обеспечение военной безопасности; социальное обеспечение
- Транспортировка и хранение
- Сельское, лесное хозяйство, охота, рыболовство и рыбоводство
- Обеспечение электрической энергией, газом и паром; кондиционирование воздуха
- Деятельность административная и сопутствующие дополнительные услуги
- Строительство
- Деятельность по операциям с недвижимым имуществом
- Деятельность профессиональная, научная и техническая
- Деятельность в области информации и связи
- Деятельность в области культуры, спорта, организации досуга и развлечений
- Деятельность гостиниц и предприятий общественного питания
- Водоснабжение; водоотведение, орг-ция сбора и утилизации отходов, деятельность по ликвидации загрязнений
- Деятельность финансовая и страховая
- Предоставление прочих видов услуг

# СРЕДНЕСПИСОЧНАЯ ЧИСЛЕННОСТЬ РАБОТНИКОВ ПО ОСНОВНЫМ ВИДАМ ОБРАБАТЫВАЮЩИХ ПРОИЗВОДСТВ

БРЯНСКСТАТ

по полному кругу организаций, человек



## Обрабатывающие производства

**65,0** тыс. человек

**22,6%** от среднесписочной численности по области

**106,5%** к январю-февралю 2023 года



# 2

## Среднемесячная заработная плата работников



**Среднемесячная номинальная начисленная заработная плата** исчисляется на основании сведений, полученных от организаций, путем деления фонда начисленной заработной платы работников на среднесписочную численность работников и на количество месяцев в периоде.

Среднемесячная номинальная начисленная заработная плата **в целом по России, субъектам Российской Федерации и муниципальным образованиям** рассчитывается делением фонда начисленной заработной платы работников списочного и несписочного состава, а также внешних совместителей на среднесписочную численность работников и на количество месяцев в периоде.

Среднемесячная номинальная начисленная заработная плата **по видам экономической деятельности** рассчитывается делением фонда начисленной заработной платы работников списочного состава и внешних совместителей на среднесписочную численность работников и на количество месяцев в периоде.

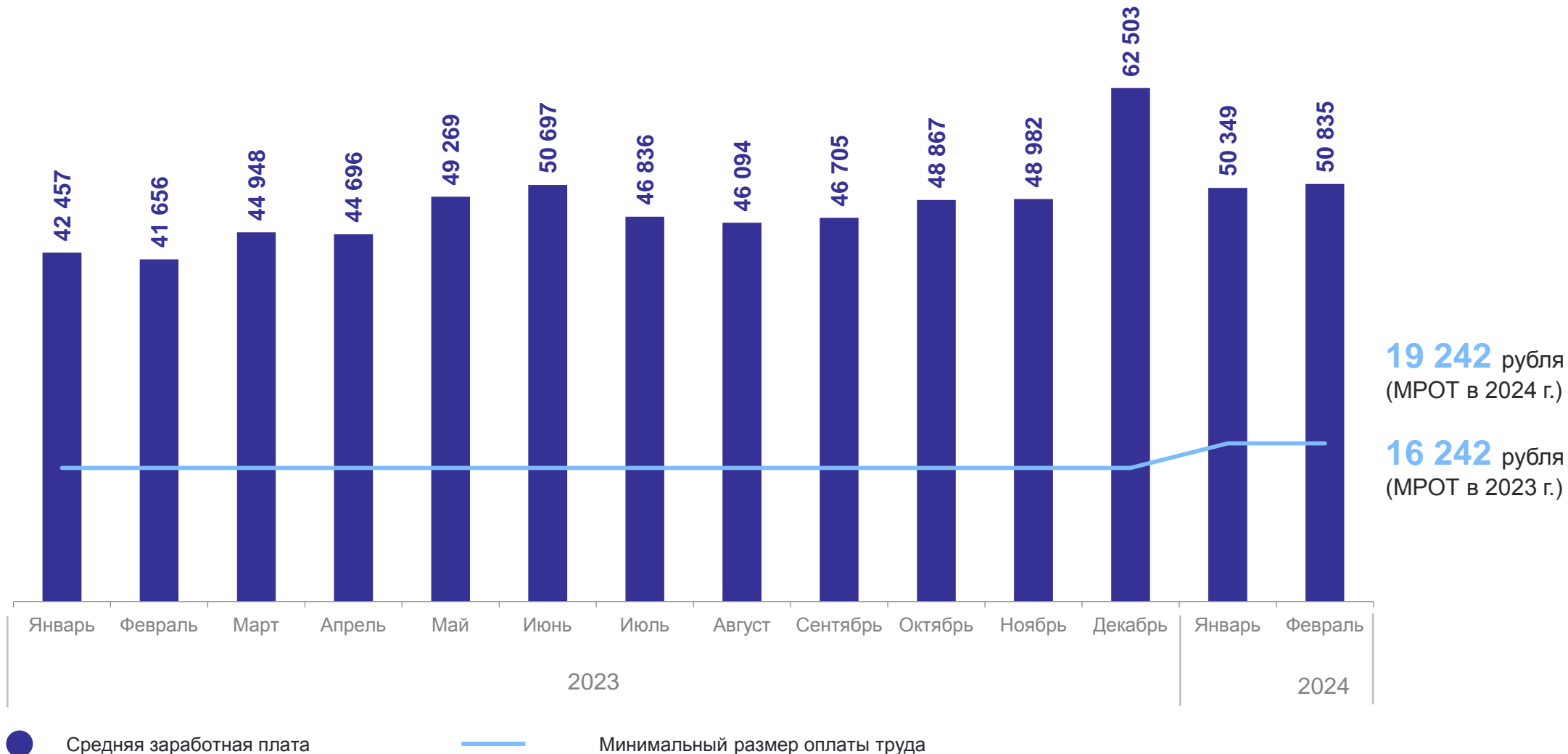
**В фонд заработной платы** включаются начисленные суммы в денежной и неденежной формах за отработанное и неотработанное время, доплаты и надбавки, премии и единовременные поощрения, компенсационные выплаты, связанные с режимом работы и условиями труда, а также оплата питания и проживания, имеющая систематический характер. Темпы роста (снижения) среднемесячной номинальной заработной платы рассчитываются по сопоставимой совокупности организаций отчетного и предыдущих периодов.

**Реальная начисленная заработная плата** характеризует покупательную способность заработной платы в отчетном периоде в связи с изменением цен на потребительские товары и услуги по сравнению с базисным периодом. Индекс реальной начисленной заработной платы рассчитывается путем деления индекса номинальной начисленной заработной платы на индекс потребительских цен за один и тот же временной период.

# СРЕДНЕМЕСЯЧНАЯ НОМИНАЛЬНАЯ НАЧИСЛЕННАЯ ЗАРАБОТНАЯ ПЛАТА РАБОТНИКОВ

по полному кругу организаций, рублей

БРЯНСКСТАТ

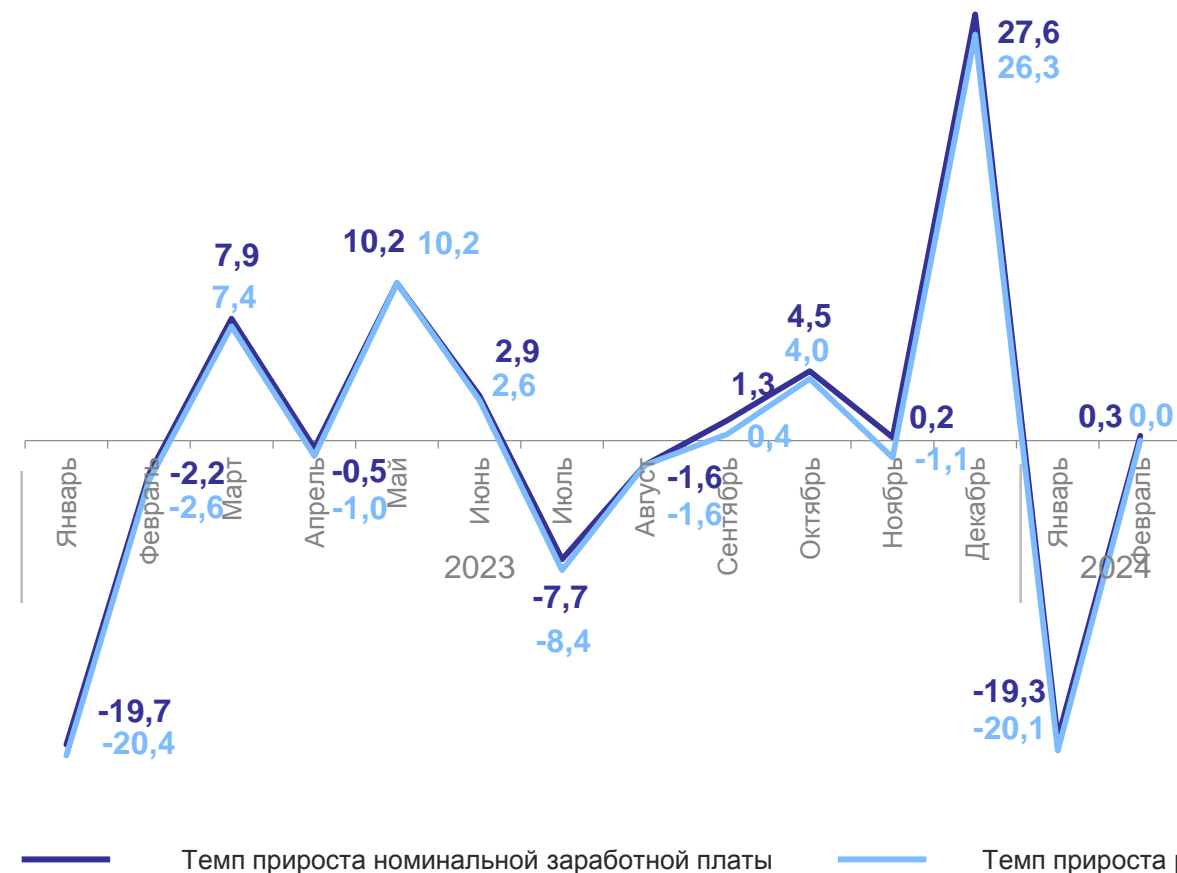


# ТЕМПЫ ПРИРОСТА СРЕДНЕМЕСЯЧНОЙ НОМИНАЛЬНОЙ И РЕАЛЬНОЙ ЗАРАБОТНОЙ ПЛАТЫ РАБОТНИКОВ

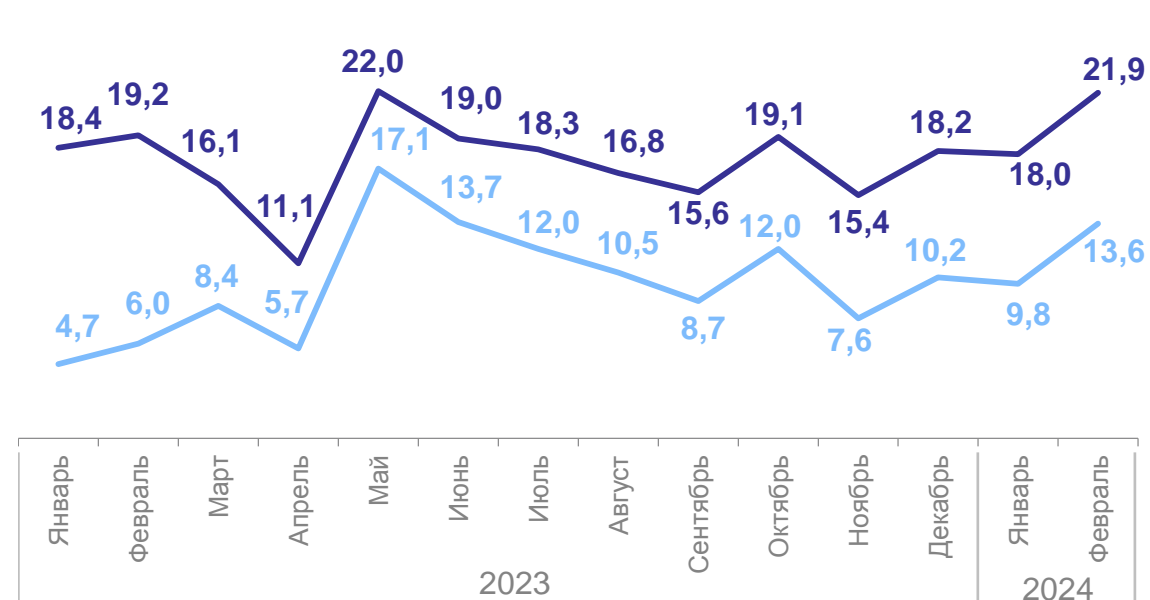
БРЯНСКСТАТ

по полному кругу организаций, в %

К предыдущему месяцу



К соответствующему месяцу прошлого года



# СРЕДНЕМЕСЯЧНАЯ НОМИНАЛЬНАЯ НАЧИСЛЕННАЯ ЗАРАБОТНАЯ ПЛАТА РАБОТНИКОВ ПО ВИДАМ ЭКОНОМИЧЕСКОЙ ДЕЯТЕЛЬНОСТИ

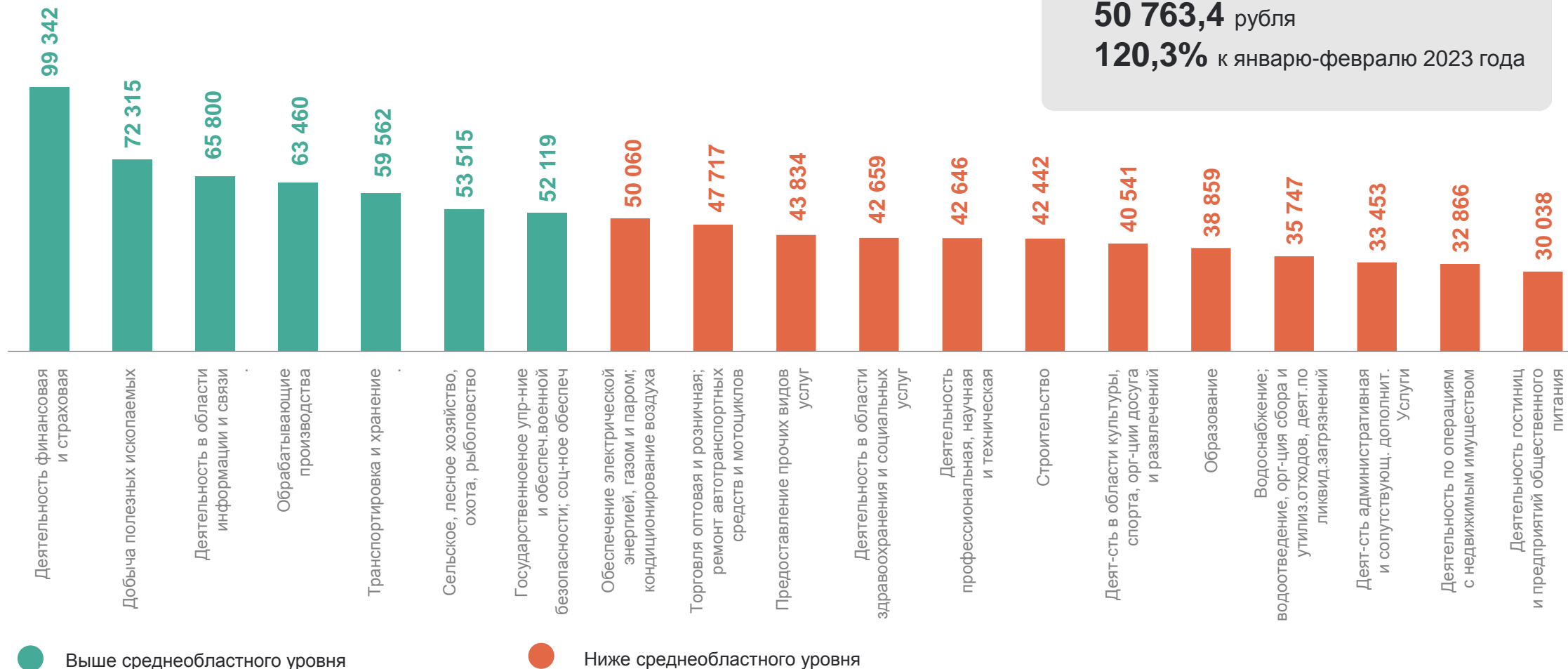
по полному кругу организаций, рублей

БРЯНСКСТАТ

Всего по области

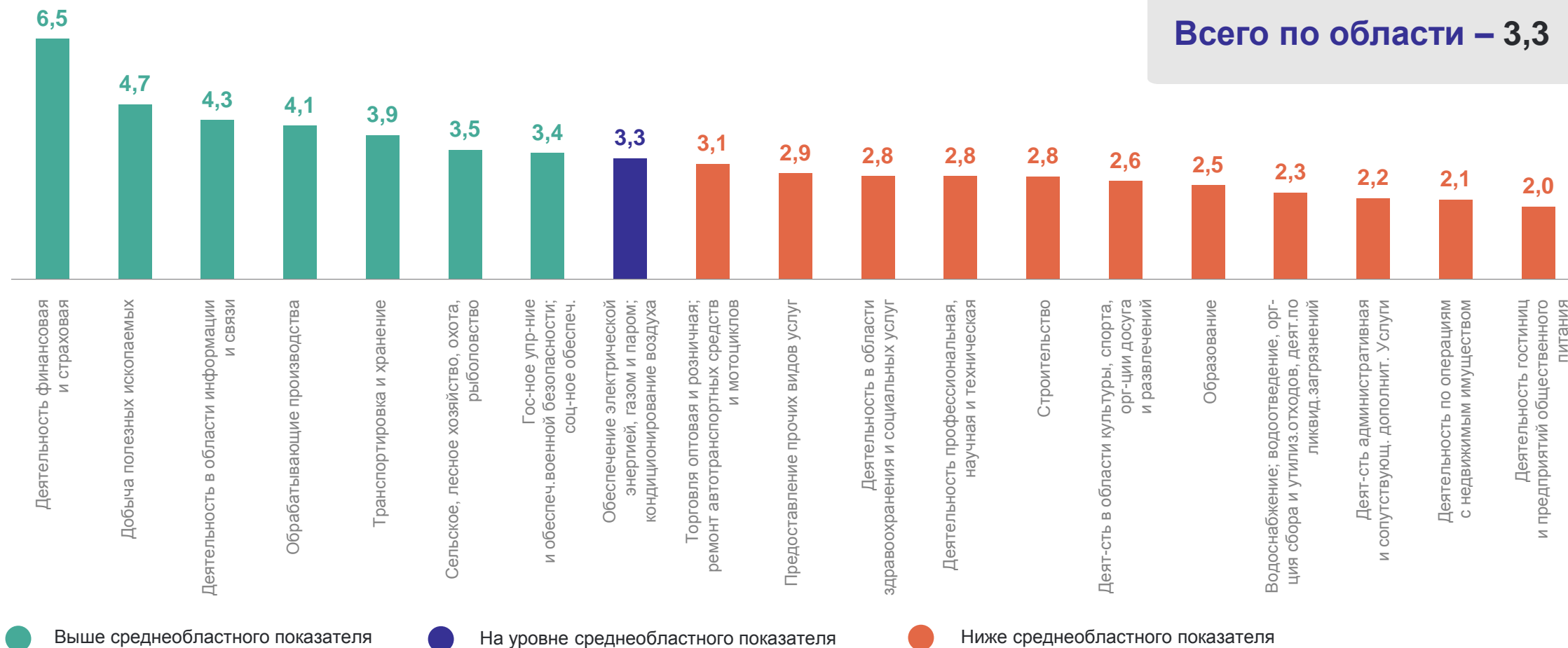
50 763,4 рубля

120,3% к январю-февралю 2023 года



# СООТНОШЕНИЕ УРОВНЯ ЗАРАБОТНОЙ ПЛАТЫ РАБОТНИКОВ С ВЕЛИЧИНОЙ ПРОЖИТОЧНОГО МИНИМУМА ТРУДОСПОСОБНОГО НАСЕЛЕНИЯ ПО ВИДАМ ЭКОНОМИЧЕСКОЙ ДЕЯТЕЛЬНОСТИ

по полному кругу организаций, в разгах



# СРЕДНЕМЕСЯЧНАЯ НОМИНАЛЬНАЯ НАЧИСЛЕННАЯ ЗАРАБОТНАЯ ПЛАТА РАБОТНИКОВ ПО ОСНОВНЫМ ВИДАМ ОБРАБАТЫВАЮЩИХ ПРОИЗВОДСТВ

БРЯНСКСТАТ

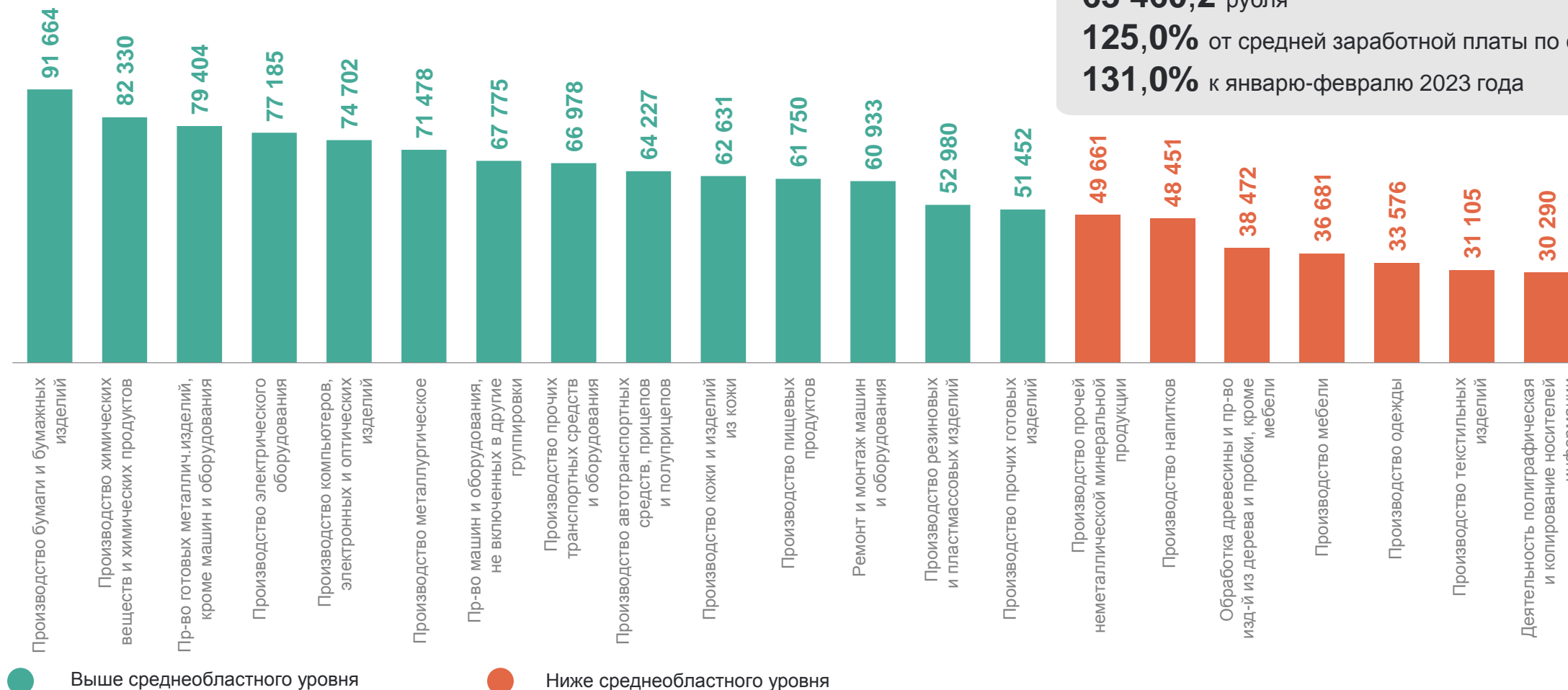
по полному кругу организаций, рублей

Обрабатывающие производства

63 460,2 рубля

125,0% от средней заработной платы по области

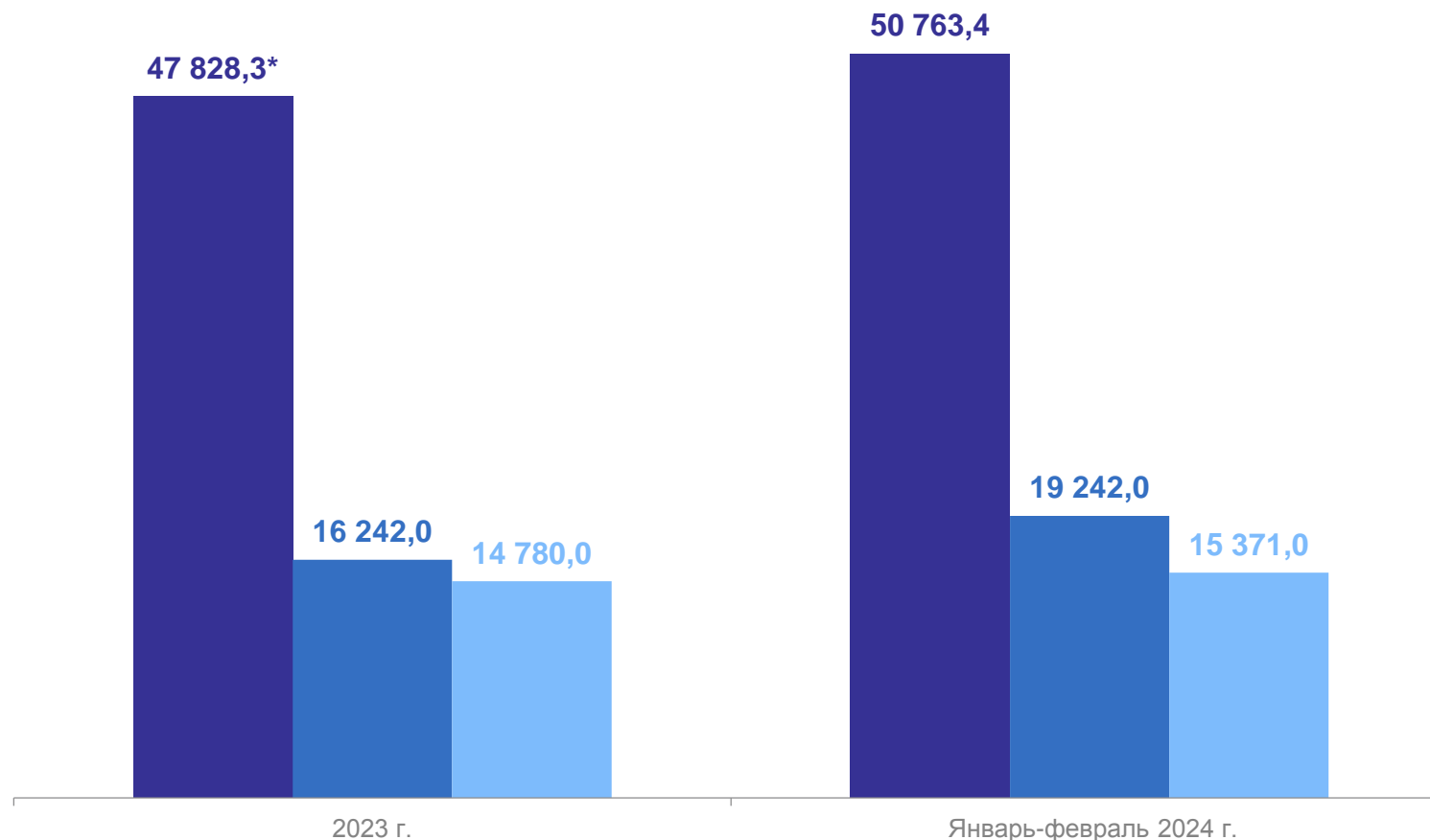
131,0% к январю-февралю 2023 года



# СООТНОШЕНИЕ УРОВНЯ ЗАРАБОТНОЙ ПЛАТЫ РАБОТНИКОВ С МИНИМАЛЬНЫМ РАЗМЕРОМ ОПЛАТЫ ТРУДА И ВЕЛИЧИНОЙ ПРОЖИТОЧНОГО МИНИМУМА

рублей

- Среднемесячная номинальная начисленная заработная плата работников по полному кругу организаций
- МРОТ
- Прожиточный минимум трудоспособного населения



\* Данные за январь-декабрь 2023 г. предварительные



# СРЕДНЕМЕСЯЧНАЯ НОМИНАЛЬНАЯ НАЧИСЛЕННАЯ ЗАРАБОТНАЯ ПЛАТА РАБОТНИКОВ ПО РЕГИОНАМ ЦФО

по полному кругу организаций, рублей

БРЯНСКСТАТ

