



ФЕДЕРАЛЬНАЯ СЛУЖБА  
ГОСУДАРСТВЕННОЙ СТАТИСТИКИ

# Численность и среднемесячная заработная плата работников организаций Брянской области



за январь - июль 2023 года



ФЕДЕРАЛЬНАЯ СЛУЖБА  
ГОСУДАРСТВЕННОЙ СТАТИСТИКИ

# Численность и среднемесячная заработная плата работников организаций

Брянской области  
за январь - июль 2023 года\*

01 МЕТОДОЛОГИЯ

02 ДИНАМИКА ЧИСЛА ЗАМЕЩЕННЫХ РАБОЧИХ МЕСТ  
В ОРГАНИЗАЦИЯХ БРЯНСКОЙ ОБЛАСТИ

03 СТРУКТУРА ЧИСЛЕННОСТИ РАБОТАЮЩИХ  
В БРЯНСКОЙ ОБЛАСТИ

04 СРЕДНЕСПИСОЧНАЯ ЧИСЛЕННОСТЬ РАБОТНИКОВ  
ПО ОСНОВНЫМ ВИДАМ ОБРАБАТЫВАЮЩИХ ПРОИЗВОДСТВ

05 ТЕМПЫ ПРИРОСТА СРЕДНЕМЕСЯЧНОЙ НОМИНАЛЬНОЙ  
И РЕАЛЬНОЙ ЗАРАБОТНОЙ ПЛАТЫ

06 СРЕДНЕМЕСЯЧНАЯ ЗАРАБОТНАЯ ПЛАТА  
ПО ВИДАМ ЭКОНОМИЧЕСКОЙ ДЕЯТЕЛЬНОСТИ

07 СООТНОШЕНИЕ УРОВНЯ ЗАРАБОТНОЙ ПЛАТЫ РАБОТНИКОВ  
С ВЕЛИЧИНОЙ ПРОЖИТОЧНОГО МИНИМУМА ТРУДОСПОСОБНОГО  
НАСЕЛЕНИЯ ПО ВИДАМ ЭКОНОМИЧЕСКОЙ ДЕЯТЕЛЬНОСТИ

08 СРЕДНЕМЕСЯЧНАЯ НОМИНАЛЬНАЯ НАЧИСЛЕННАЯ ЗАРАБОТНАЯ  
ПЛАТА РАБОТНИКОВ ПО ОСНОВНЫМ ВИДАМ ОБРАБАТЫВАЮЩИХ  
ПРОИЗВОДСТВ

09 СООТНОШЕНИЕ УРОВНЯ ЗАРАБОТНОЙ ПЛАТЫ РАБОТНИКОВ  
С ВЕЛИЧИНОЙ ПРОЖИТОЧНОГО МИНИМУМА И СРЕДНИМ РАЗМЕРОМ  
МЕСЯЧНЫХ ПЕНСИЙ

10 СРЕДНЕМЕСЯЧНАЯ НОМИНАЛЬНАЯ НАЧИСЛЕННАЯ ЗАРАБОТНАЯ  
ПЛАТА РАБОТНИКОВ ПО МУНИЦИПАЛЬНЫМ ОБРАЗОВАНИЯМ  
БРЯНСКОЙ ОБЛАСТИ

11 СРЕДНЕМЕСЯЧНАЯ НОМИНАЛЬНАЯ НАЧИСЛЕННАЯ ЗАРАБОТНАЯ  
ПЛАТА РАБОТНИКОВ ПО РЕГИОНАМ ЦФО

# МЕТОДОЛОГИЯ

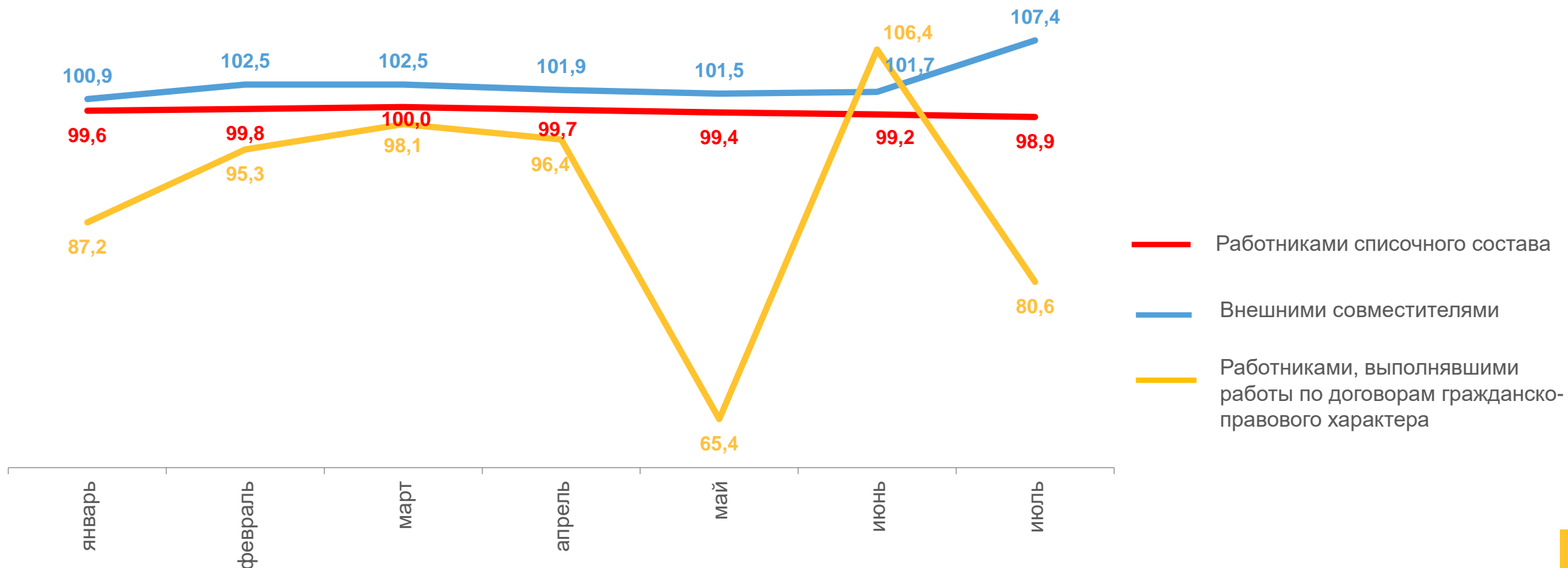
- **В списочную численность работников** организаций включаются работники, работавшие по трудовому договору и выполнявшие постоянную, временную или сезонную работу один день и более, как фактически работающие, так и отсутствовавшие по каким-либо причинам. Работники, принятые на работу на неполный рабочий день или неполную рабочую неделю, а также принятые на полставки в соответствии со штатным расписанием, учитываются в списочной численности за каждый календарный день как целые единицы.
- **Среднесписочная численность работников** организаций за месяц исчисляется путем суммирования численности работников списочного состава за каждый календарный день месяца и деления полученной суммы на число календарных дней месяца. Среднегодовая численность работников организаций определяется путем суммирования среднесписочной численности работников за все месяцы года и деления полученной суммы на 12.
- **В среднесписочную численность работников не включаются:** женщины, находящиеся в отпусках по беременности, родам и в дополнительных отпусках по уходу за ребенком; работники, обучающиеся в образовательных учреждениях и находящиеся в дополнительном отпуске без сохранения заработной платы, а также поступающие в образовательные учреждения, находившиеся в отпуске без сохранения заработной платы для сдачи вступительных экзаменов.

- **Среднемесячная номинальная начисленная заработная плата** исчисляется на основании сведений, полученных от организаций, путем деления фонда начисленной заработной платы работников на среднесписочную численность работников и на количество месяцев в периоде.  
Среднемесячная номинальная начисленная заработная плата **по видам экономической деятельности** рассчитывается делением фонда начисленной заработной платы работников списочного состава и внешних совместителей на среднесписочную численность работников и на количество месяцев в периоде.  
Среднемесячная номинальная начисленная заработная плата **в целом по России, субъектам Российской Федерации и муниципальным образованиям** рассчитывается делением фонда начисленной заработной платы работников списочного и несписочного состава, а также внешних совместителей на среднесписочную численность работников и на количество месяцев в периоде.
- **В фонд заработной платы** включаются начисленные суммы в денежной и неденежной формах за отработанное и неотработанное время, доплаты и надбавки, премии и единовременные поощрения, компенсационные выплаты, связанные с режимом работы и условиями труда, а также оплата питания и проживания, имеющая систематический характер. Темпы роста (снижения) среднемесячной номинальной заработной платы рассчитываются по сопоставимой совокупности организаций отчетного и предыдущих периодов.
- **Реальная начисленная заработная плата** характеризует покупательную способность заработной платы в отчетном периоде в связи с изменением цен на потребительские товары и услуги по сравнению с базисным периодом. Индекс реальной начисленной заработной платы рассчитывается путем деления индекса номинальной начисленной заработной платы на индекс потребительских цен за один и тот же временной период.



# ДИНАМИКА ЧИСЛА ЗАМЕЩЕННЫХ РАБОЧИХ МЕСТ В ОРГАНИЗАЦИЯХ БРЯНСКОЙ ОБЛАСТИ

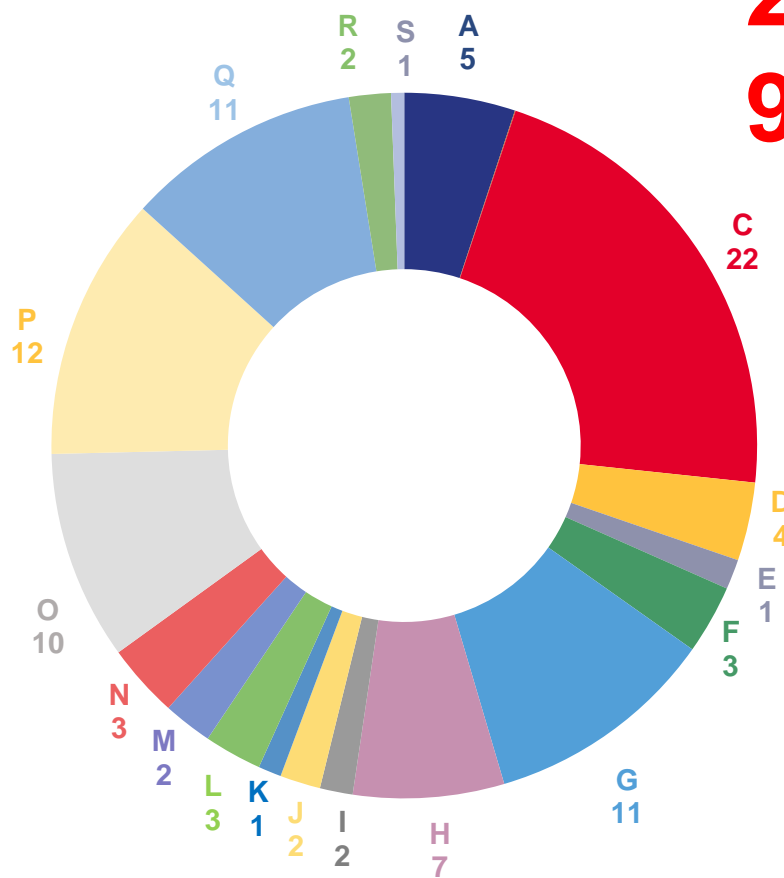
БЕЗ СУБЪЕКТОВ МАЛОГО ПРЕДПРИНИМАТЕЛЬСТВА, В ПРОЦЕНТАХ К СООТВЕТСТВУЮЩЕМУ МЕСЯЦУ  
ПРЕДЫДУЩЕГО ГОДА



# СТРУКТУРА СРЕДНЕСПИСОЧНОЙ ЧИСЛЕННОСТИ РАБОТАЮЩИХ В БРЯНСКОЙ ОБЛАСТИ ПО ВИДАМ ЭКОНОМИЧЕСКОЙ ДЕЯТЕЛЬНОСТИ

ПО ПОЛНОМУ КРУГУ ОРГАНИЗАЦИЙ, В ПРОЦЕНТАХ К ИТОГУ

- A** Сельское, лесное хозяйство, охота, рыболовство и рыбоводство
- C** Обрабатывающие производства
- D** Обеспечение электрической энергией, газом и паром; кондиционирование воздуха
- E** Водоснабжение; водоотведение, организация сбора и утилизации отходов, деятельность по ликвидации загрязнений
- F** Строительство
- G** Торговля оптовая и розничная; ремонт автотранспортных средств и мотоциклов
- H** Транспортировка и хранение
- I** Деятельность гостиниц и предприятий общественного питания
- J** Деятельность в области информации и связи
- K** Деятельность финансовая и страховая
- L** Деятельность по операциям с недвижимым имуществом
- M** Деятельность профессиональная, научная и техническая
- N** Деятельность административная и сопутствующие дополнительные услуги
- O** Государственное управление и обеспечение военной безопасности; социальное обеспечение
- P** Образование
- Q** Деятельность в области здравоохранения и социальных услуг
- R** Деятельность в области культуры, спорта, организации досуга и развлечений
- S** Предоставление прочих видов услуг



Всего по области

**287,5** тыс. человек

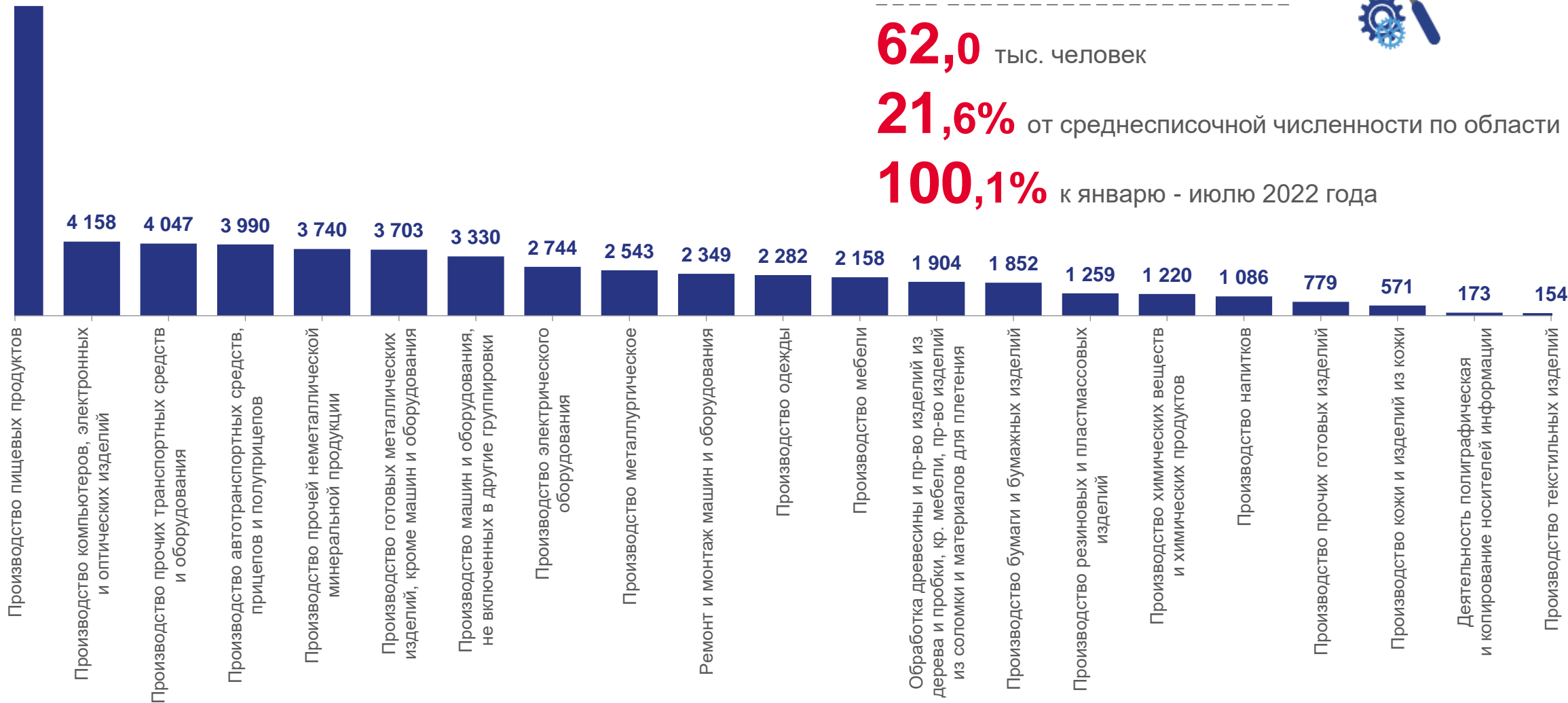
**98,2%** к январю - июлю 2022 года



# СРЕДНЕСПИСОЧНАЯ ЧИСЛЕННОСТЬ РАБОТНИКОВ ПО ОСНОВНЫМ ВИДАМ ОБРАБАТЫВАЮЩИХ ПРОИЗВОДСТВ

ПО ПОЛНОМУ КРУГУ ОРГАНИЗАЦИЙ, ЧЕЛОВЕК

17 345



Обрабатывающие производства



**62,0** тыс. человек

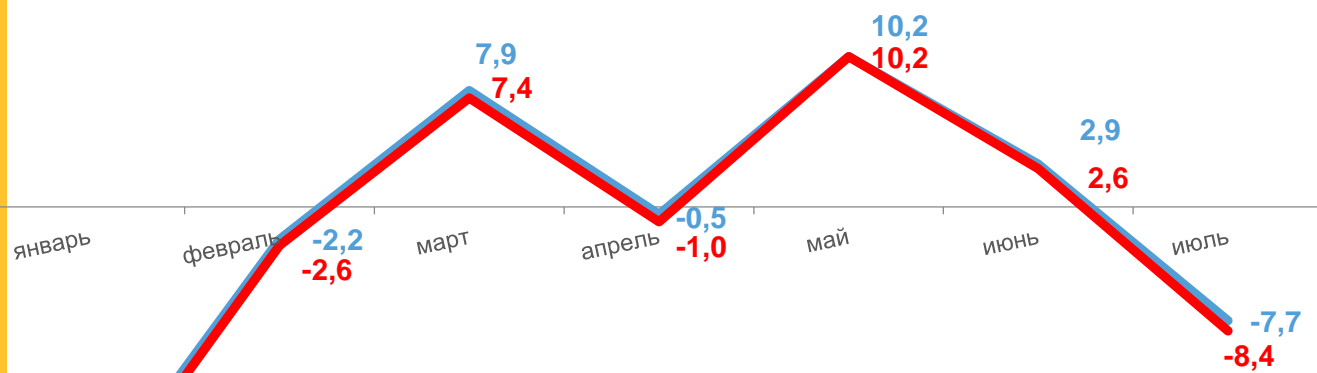
**21,6%** от среднесписочной численности по области

**100,1%** к январю - июлю 2022 года

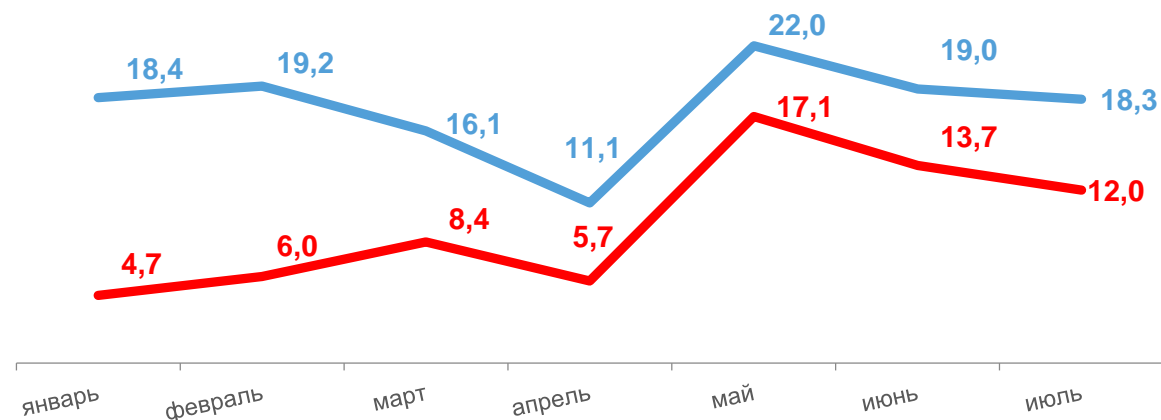
# ТЕМПЫ ПРИРОСТА СРЕДНЕМЕСЯЧНОЙ НОМИНАЛЬНОЙ И РЕАЛЬНОЙ ЗАРАБОТНОЙ ПЛАТЫ РАБОТНИКОВ БРЯНСКОЙ ОБЛАСТИ

ПО ПОЛНОМУ КРУГУ ОРГАНИЗАЦИЙ, В ПРОЦЕНТАХ

К предыдущему месяцу



К соответствующему месяцу прошлого года



— Темп прироста номинальной заработной платы  
 — Темп прироста реальной заработной платы



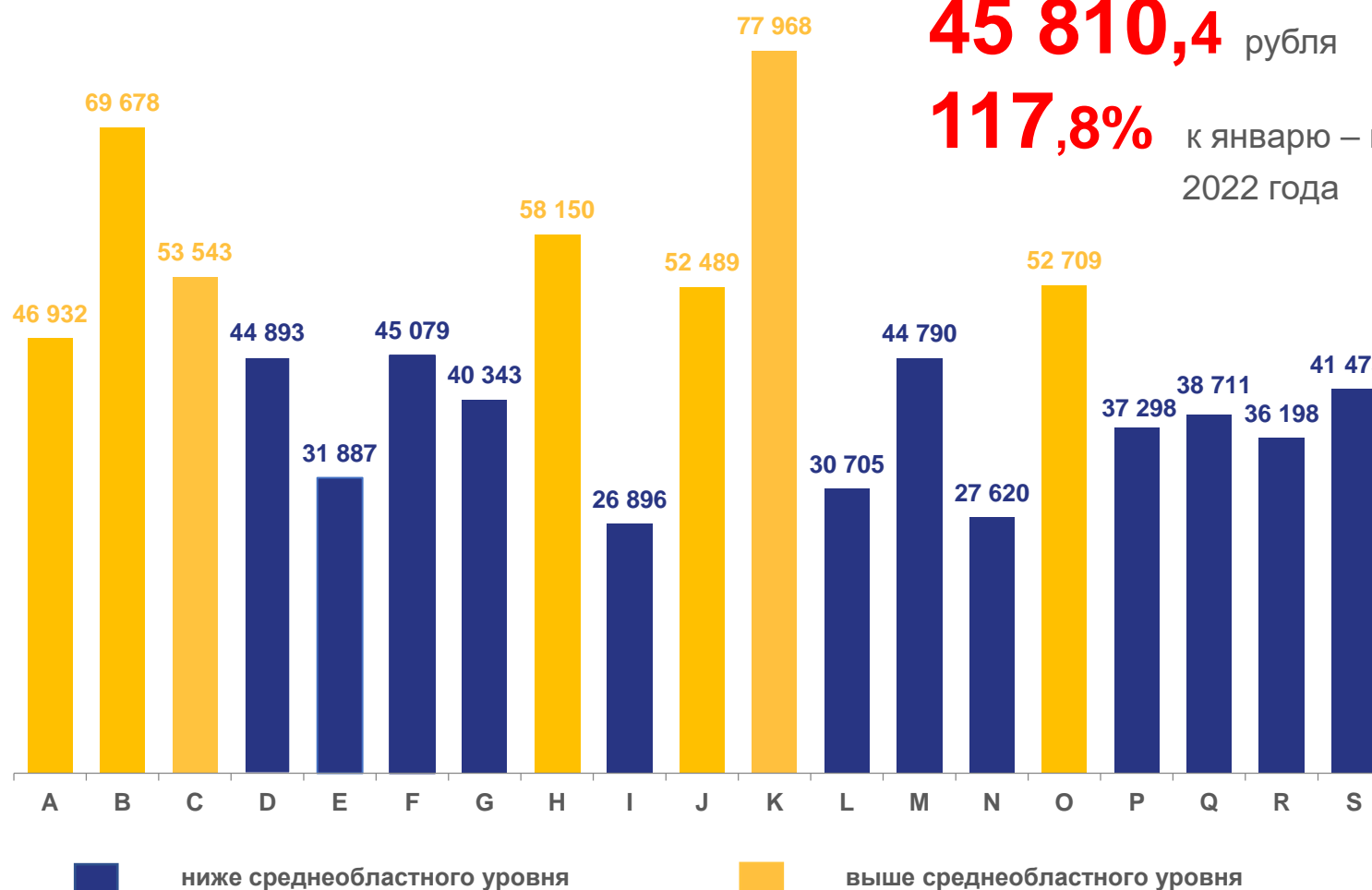
# СРЕДНЕМЕСЯЧНАЯ НОМИНАЛЬНАЯ НАЧИСЛЕННАЯ ЗАРАБОТНАЯ ПЛАТА РАБОТНИКОВ БРЯНСКОЙ ОБЛАСТИ ПО ВИДАМ ЭКОНОМИЧЕСКОЙ ДЕЯТЕЛЬНОСТИ

ПО ПОЛНОМУ КРУГУ ОРГАНИЗАЦИЙ, РУБЛЕЙ

Всего по области

**45 810,4** рубля  
**117,8%** к январю – июлю 2022 года

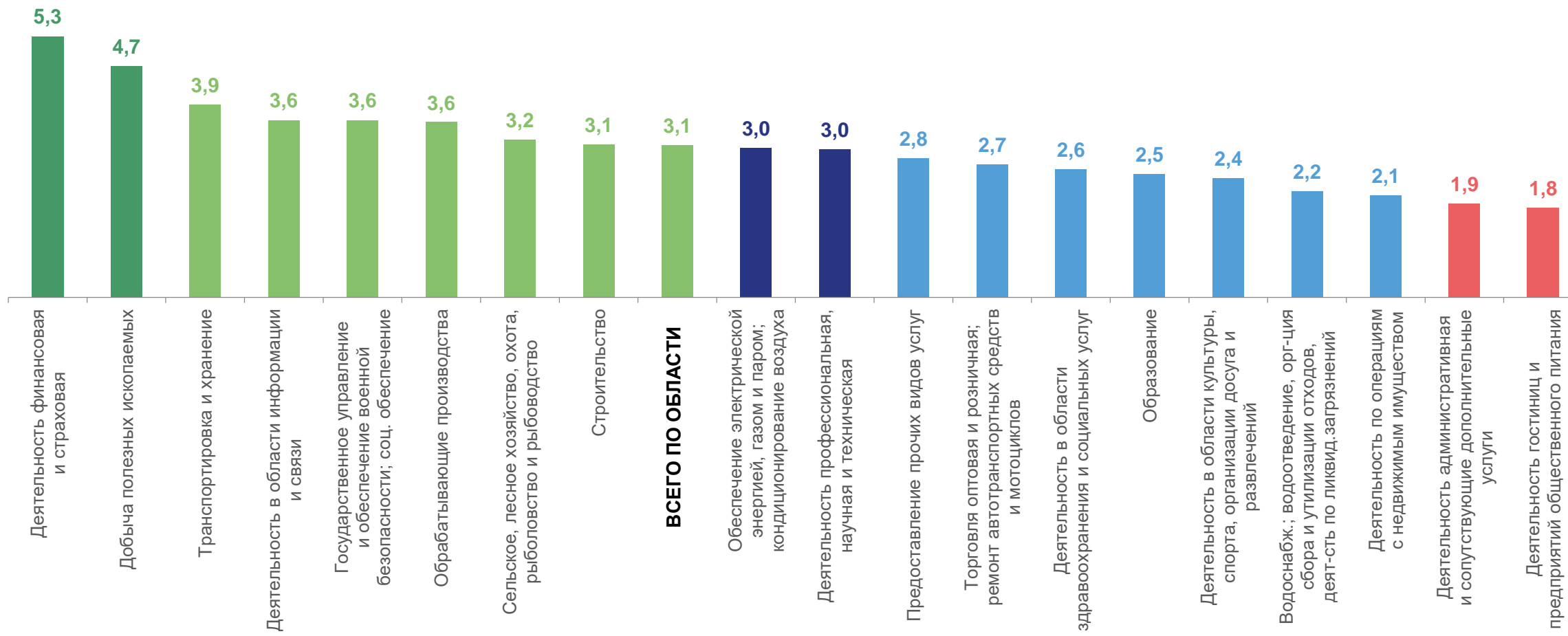
- A Сельское, лесное хозяйство, охота, рыболовство и рыбоводство
- B Добыча полезных ископаемых
- C Обрабатывающие производства
- D Обеспечение электрической энергией, газом и паром; кондиционирование воздуха
- E Водоснабжение; водоотведение, организация сбора и утилизации отходов, деятельность по ликвидации загрязнений
- F Строительство
- G Торговля оптовая и розничная; ремонт автотранспортных средств и мотоциклов
- H Транспортировка и хранение
- I Деятельность гостиниц и предприятий общественного питания
- J Деятельность в области информации и связи
- K Деятельность финансовая и страховая
- L Деятельность по операциям с недвижимым имуществом
- M Деятельность профессиональная, научная и техническая
- N Деятельность административная и сопутствующие дополнительные услуги
- O Государственное управление и обеспечение военной безопасности; социальное обеспечение
- P Образование
- Q Деятельность в области здравоохранения и социальных услуг
- R Деятельность в области культуры, спорта, организации досуга и развлечений
- S Предоставление прочих видов услуг





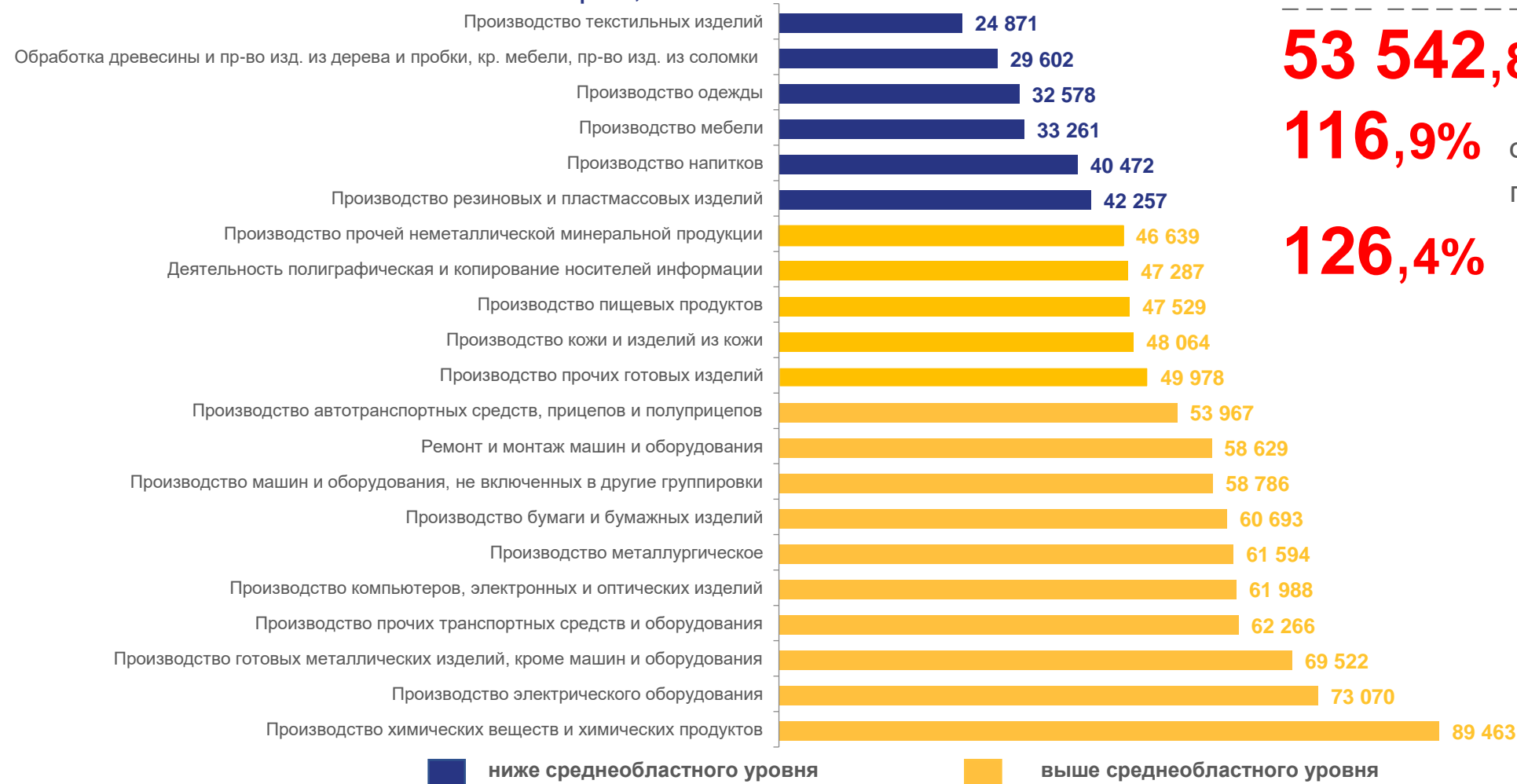
# СОТНОШЕНИЕ УРОВНЯ ЗАРАБОТНОЙ ПЛАТЫ РАБОТНИКОВ С ВЕЛИЧИНОЙ ПРОЖИТОЧНОГО МИНИМУМА ТРУДОСПОСОБНОГО НАСЕЛЕНИЯ ПО ВИДАМ ЭКОНОМИЧЕСКОЙ ДЕЯТЕЛЬНОСТИ

ПО ПОЛНОМУ КРУГУ ОРГАНИЗАЦИЙ, В РАЗАХ



# СРЕДНЕМЕСЯЧНАЯ НОМИНАЛЬНАЯ НАЧИСЛЕННАЯ ЗАРАБОТНАЯ ПЛАТА РАБОТНИКОВ ПО ОСНОВНЫМ ВИДАМ ОБРАБАТЫВАЮЩИХ ПРОИЗВОДСТВ

ПО ПОЛНОМУ КРУГУ ОРГАНИЗАЦИЙ, РУБЛЕЙ



Обрабатывающие производства



**53 542,8** рубль

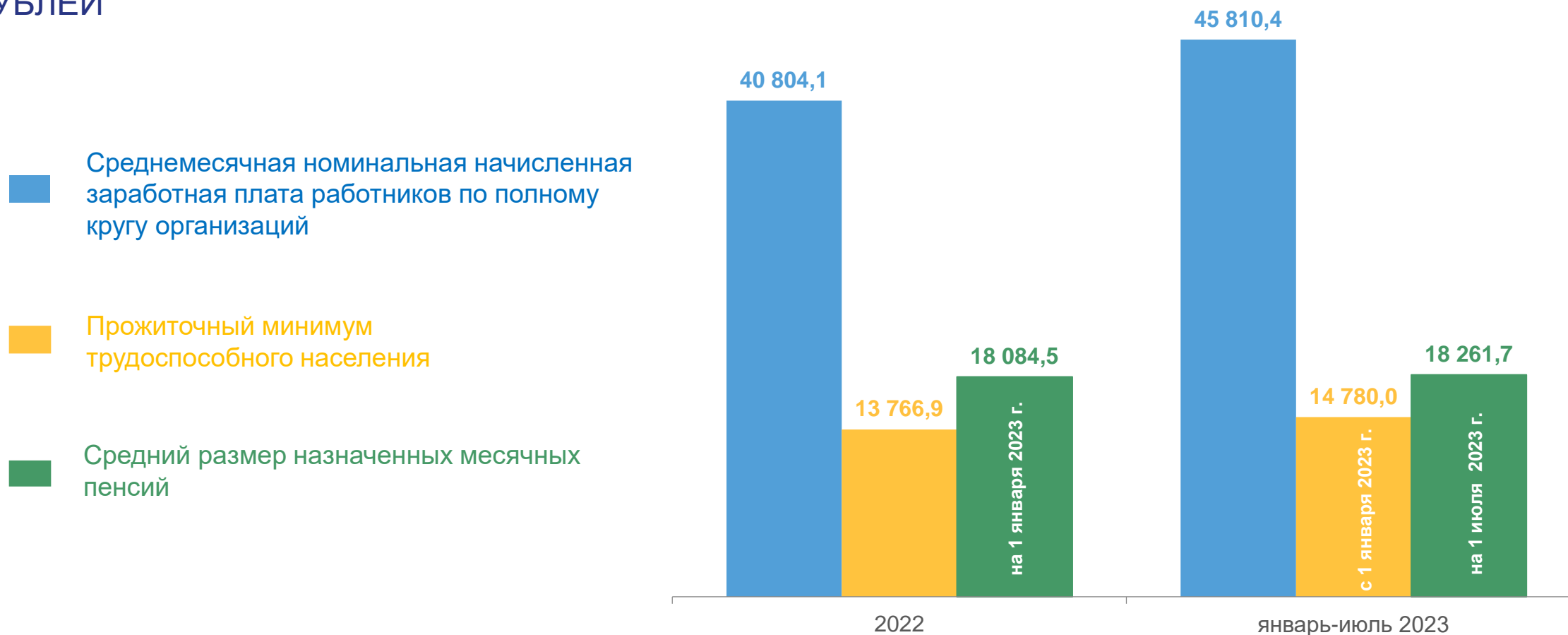
**116,9%** от средней заработной платы по области

**126,4%** к январю – июлю 2022 года



# СОТНОШЕНИЕ УРОВНЯ ЗАРАБОТНОЙ ПЛАТЫ РАБОТНИКОВ С ВЕЛИЧИНОЙ ПРОЖИТОЧНОГО МИНИМУМА И СРЕДНИМ РАЗМЕРОМ МЕСЯЧНЫХ ПЕНСИЙ

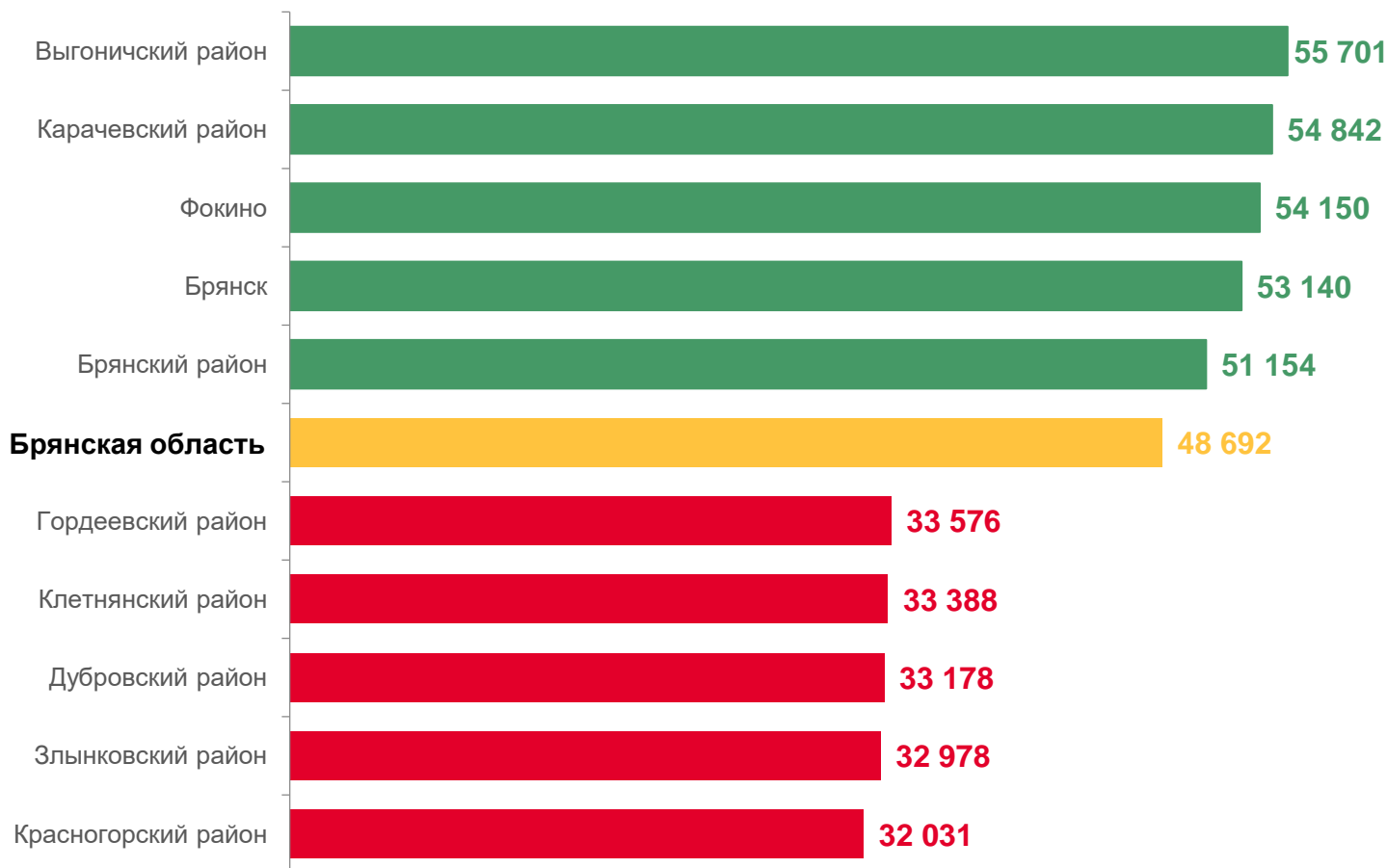
РУБЛЕЙ



# СРЕДНЕМЕСЯЧНАЯ НОМИНАЛЬНАЯ НАЧИСЛЕННАЯ ЗАРАБОТНАЯ ПЛАТА РАБОТНИКОВ ПО МУНИЦИПАЛЬНЫМ ОБРАЗОВАНИЯМ БРЯНСКОЙ ОБЛАСТИ

ПО ОРГАНИЗАЦИЯМ, НЕ ОТНОСЯЩИМСЯ К СУБЪЕКТАМ МАЛОГО ПРЕДПРИНИМАТЕЛЬСТВА, РУБЛЕЙ

Муниципальные образования и городские округа  
с наибольшими и наименьшими значениями показателя



В составе Брянской области

**31** муниципальное образование

**9** муниципальных образований

значение показателя **выше**, чем по Брянской области

**22** муниципальных образования

значение показателя **ниже**, чем по Брянской области



# СРЕДНЕМЕСЯЧНАЯ НОМИНАЛЬНАЯ НАЧИСЛЕННАЯ ЗАРАБОТНАЯ ПЛАТА РАБОТНИКОВ ПО РЕГИОНАМ ЦФО

ЗА ЯНВАРЬ-ИЮЛЬ 2023 г. ПО ПОЛНОМУ КРУГУ ОРГАНИЗАЦИЙ, РУБЛЕЙ

