



ФЕДЕРАЛЬНАЯ СЛУЖБА
ГОСУДАРСТВЕННОЙ СТАТИСТИКИ

Численность и среднемесячная заработная плата работников организаций Брянской области



за январь-июнь 2023 года



ФЕДЕРАЛЬНАЯ СЛУЖБА
ГОСУДАРСТВЕННОЙ СТАТИСТИКИ

Численность и среднемесячная заработная плата работников организаций

Брянской области
за январь-июнь 2023 года*

- 01 МЕТОДОЛОГИЯ
- 02 ДИНАМИКА ЧИСЛА ЗАМЕЩЕННЫХ РАБОЧИХ МЕСТ
В ОРГАНИЗАЦИЯХ БРЯНСКОЙ ОБЛАСТИ
- 03 СТРУКТУРА ЧИСЛЕННОСТИ РАБОТАЮЩИХ
В БРЯНСКОЙ ОБЛАСТИ
- 04 СРЕДНЕСПИСОЧНАЯ ЧИСЛЕННОСТЬ РАБОТНИКОВ
ПО ОСНОВНЫМ ВИДАМ ОБРАБАТЫВАЮЩИХ ПРОИЗВОДСТВ
- 05 ТЕМПЫ ПРИРОСТА СРЕДНЕМЕСЯЧНОЙ НОМИНАЛЬНОЙ
И РЕАЛЬНОЙ ЗАРАБОТНОЙ ПЛАТЫ
- 06 СРЕДНЕМЕСЯЧНАЯ ЗАРАБОТНАЯ ПЛАТА
ПО ВИДАМ ЭКОНОМИЧЕСКОЙ ДЕЯТЕЛЬНОСТИ
- 07 СООТНОШЕНИЕ УРОВНЯ ЗАРАБОТНОЙ ПЛАТЫ РАБОТНИКОВ
С ВЕЛИЧИНОЙ ПРОЖИТОЧНОГО МИНИМУМА ТРУДОСПОСОБНОГО
НАСЕЛЕНИЯ ПО ВИДАМ ЭКОНОМИЧЕСКОЙ ДЕЯТЕЛЬНОСТИ
- 08 СРЕДНЕМЕСЯЧНАЯ НОМИНАЛЬНАЯ НАЧИСЛЕННАЯ ЗАРАБОТНАЯ
ПЛАТА РАБОТНИКОВ ПО ОСНОВНЫМ ВИДАМ ОБРАБАТЫВАЮЩИХ
ПРОИЗВОДСТВ
- 09 СООТНОШЕНИЕ УРОВНЯ ЗАРАБОТНОЙ ПЛАТЫ РАБОТНИКОВ
С ВЕЛИЧИНОЙ ПРОЖИТОЧНОГО МИНИМУМА И СРЕДНИМ РАЗМЕРОМ
МЕСЯЧНЫХ ПЕНСИЙ
- 10 СРЕДНЕМЕСЯЧНАЯ НОМИНАЛЬНАЯ НАЧИСЛЕННАЯ ЗАРАБОТНАЯ
ПЛАТА РАБОТНИКОВ ПО МУНИЦИПАЛЬНЫМ ОБРАЗОВАНИЯМ
БРЯНСКОЙ ОБЛАСТИ
- 11 СРЕДНЕМЕСЯЧНАЯ НОМИНАЛЬНАЯ НАЧИСЛЕННАЯ ЗАРАБОТНАЯ
ПЛАТА РАБОТНИКОВ ПО РЕГИОНАМ ЦФО

МЕТОДОЛОГИЯ

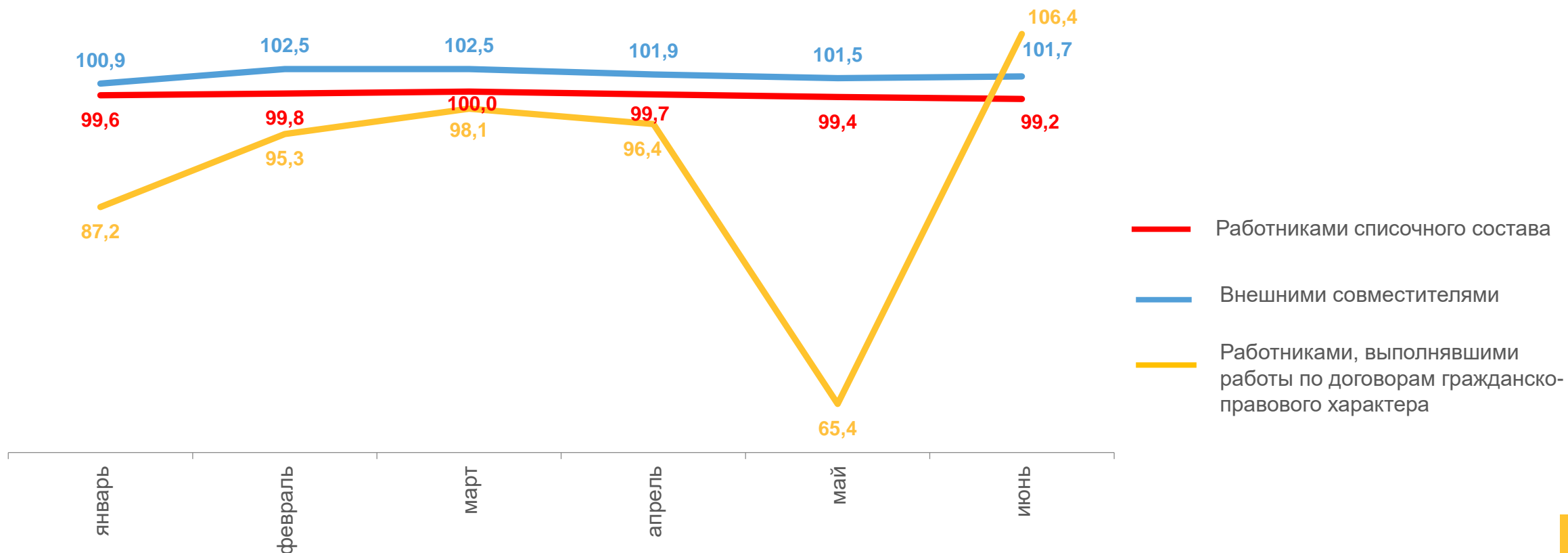
- **В списочную численность работников** организаций включаются работники, работавшие по трудовому договору и выполнявшие постоянную, временную или сезонную работу один день и более, как фактически работающие, так и отсутствовавшие по каким-либо причинам. Работники, принятые на работу на неполный рабочий день или неполную рабочую неделю, а также принятые на полставки в соответствии со штатным расписанием, учитываются в списочной численности за каждый календарный день как целые единицы.
- **Среднесписочная численность работников** организаций за месяц исчисляется путем суммирования численности работников списочного состава за каждый календарный день месяца и деления полученной суммы на число календарных дней месяца. Среднегодовая численность работников организаций определяется путем суммирования среднесписочной численности работников за все месяцы года и деления полученной суммы на 12.
- **В среднесписочную численность работников не включаются:** женщины, находящиеся в отпусках по беременности, родам и в дополнительных отпусках по уходу за ребенком; работники, обучающиеся в образовательных учреждениях и находящиеся в дополнительном отпуске без сохранения заработной платы, а также поступающие в образовательные учреждения, находившиеся в отпуске без сохранения заработной платы для сдачи вступительных экзаменов.

- **Среднемесячная номинальная начисленная заработная плата** исчисляется на основании сведений, полученных от организаций, путем деления фонда начисленной заработной платы работников на среднесписочную численность работников и на количество месяцев в периоде.
Среднемесячная номинальная начисленная заработная плата **по видам экономической деятельности** рассчитывается делением фонда начисленной заработной платы работников списочного состава и внешних совместителей на среднесписочную численность работников и на количество месяцев в периоде.
Среднемесячная номинальная начисленная заработная плата **в целом по России, субъектам Российской Федерации и муниципальным образованиям** рассчитывается делением фонда начисленной заработной платы работников списочного и несписочного состава, а также внешних совместителей на среднесписочную численность работников и на количество месяцев в периоде.
- **В фонд заработной платы** включаются начисленные суммы в денежной и неденежной формах за отработанное и неотработанное время, доплаты и надбавки, премии и единовременные поощрения, компенсационные выплаты, связанные с режимом работы и условиями труда, а также оплата питания и проживания, имеющая систематический характер. Темпы роста (снижения) среднемесячной номинальной заработной платы рассчитываются по сопоставимой совокупности организаций отчетного и предыдущих периодов.
- **Реальная начисленная заработная плата** характеризует покупательную способность заработной платы в отчетном периоде в связи с изменением цен на потребительские товары и услуги по сравнению с базисным периодом. Индекс реальной начисленной заработной платы рассчитывается путем деления индекса номинальной начисленной заработной платы на индекс потребительских цен за один и тот же временной период.



ДИНАМИКА ЧИСЛА ЗАМЕЩЕННЫХ РАБОЧИХ МЕСТ В ОРГАНИЗАЦИЯХ БРЯНСКОЙ ОБЛАСТИ

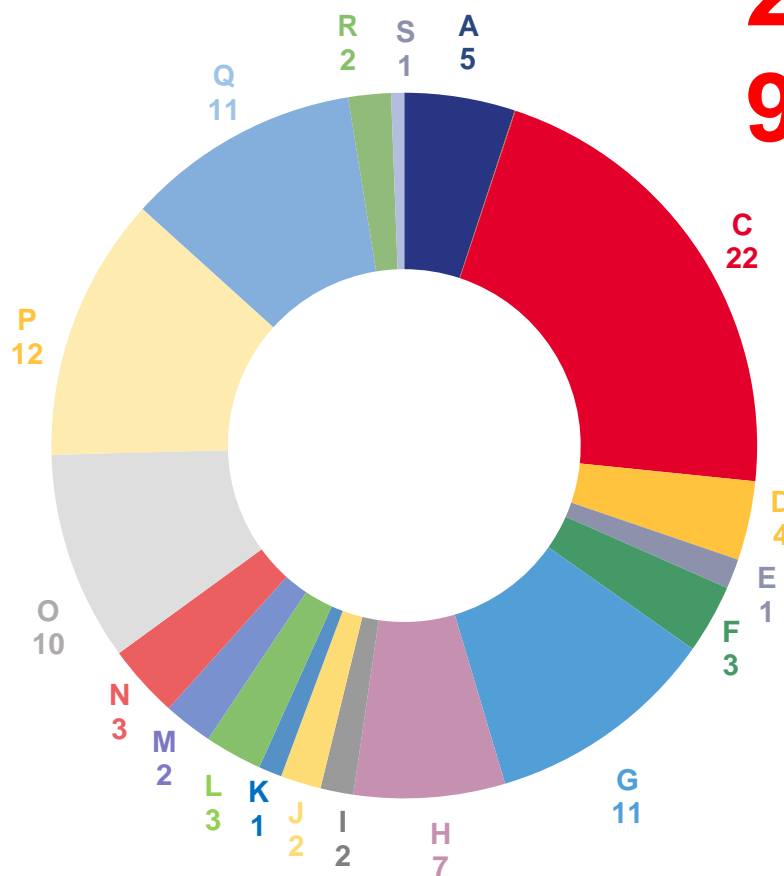
БЕЗ СУБЪЕКТОВ МАЛОГО ПРЕДПРИНИМАТЕЛЬСТВА, В ПРОЦЕНТАХ К СООТВЕТСТВУЮЩЕМУ МЕСЯЦУ
ПРЕДЫДУЩЕГО ГОДА



СТРУКТУРА СРЕДНЕСПИСОЧНОЙ ЧИСЛЕННОСТИ РАБОТАЮЩИХ В БРЯНСКОЙ ОБЛАСТИ ПО ВИДАМ ЭКОНОМИЧЕСКОЙ ДЕЯТЕЛЬНОСТИ

ПО ПОЛНОМУ КРУГУ ОРГАНИЗАЦИЙ, В ПРОЦЕНТАХ К ИТОГУ

- A** Сельское, лесное хозяйство, охота, рыболовство и рыбоводство
- C** Обрабатывающие производства
- D** Обеспечение электрической энергией, газом и паром; кондиционирование воздуха
- E** Водоснабжение; водоотведение, организация сбора и утилизации отходов, деятельность по ликвидации загрязнений
- F** Строительство
- G** Торговля оптовая и розничная; ремонт автотранспортных средств и мотоциклов
- H** Транспортировка и хранение
- I** Деятельность гостиниц и предприятий общественного питания
- J** Деятельность в области информации и связи
- K** Деятельность финансовая и страховая
- L** Деятельность по операциям с недвижимым имуществом
- M** Деятельность профессиональная, научная и техническая
- N** Деятельность административная и сопутствующие дополнительные услуги
- O** Государственное управление и обеспечение военной безопасности; социальное обеспечение
- P** Образование
- Q** Деятельность в области здравоохранения и социальных услуг
- R** Деятельность в области культуры, спорта, организации досуга и развлечений
- S** Предоставление прочих видов услуг



Всего по области

287,9 тыс. человек

98,2% к январю - июню 2022 года



СРЕДНЕСПИСОЧНАЯ ЧИСЛЕННОСТЬ РАБОТНИКОВ ПО ОСНОВНЫМ ВИДАМ ОБРАБАТЫВАЮЩИХ ПРОИЗВОДСТВ

ПО ПОЛНОМУ КРУГУ ОРГАНИЗАЦИЙ, ЧЕЛОВЕК

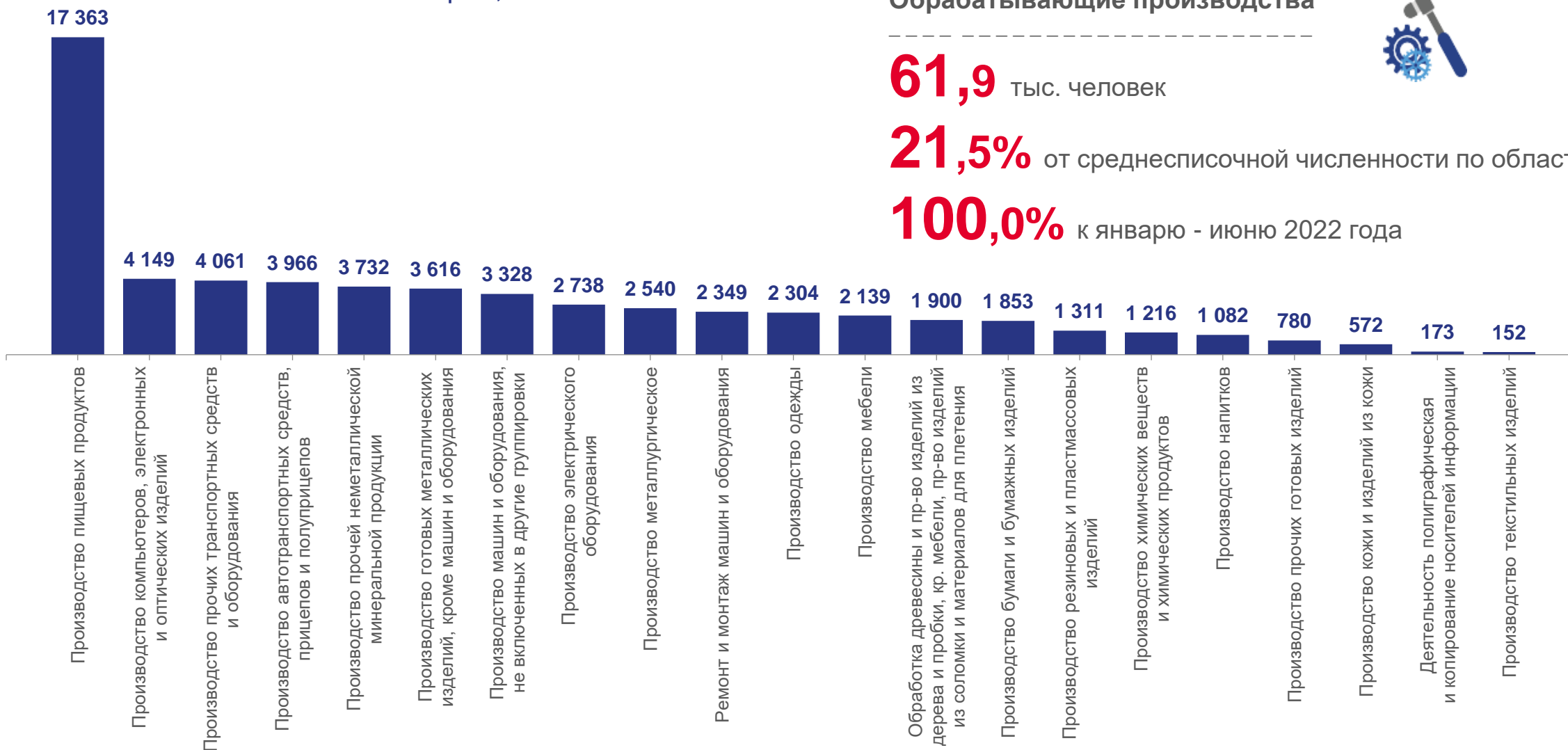
Обрабатывающие производства



61,9 тыс. человек

21,5% от среднесписочной численности по области

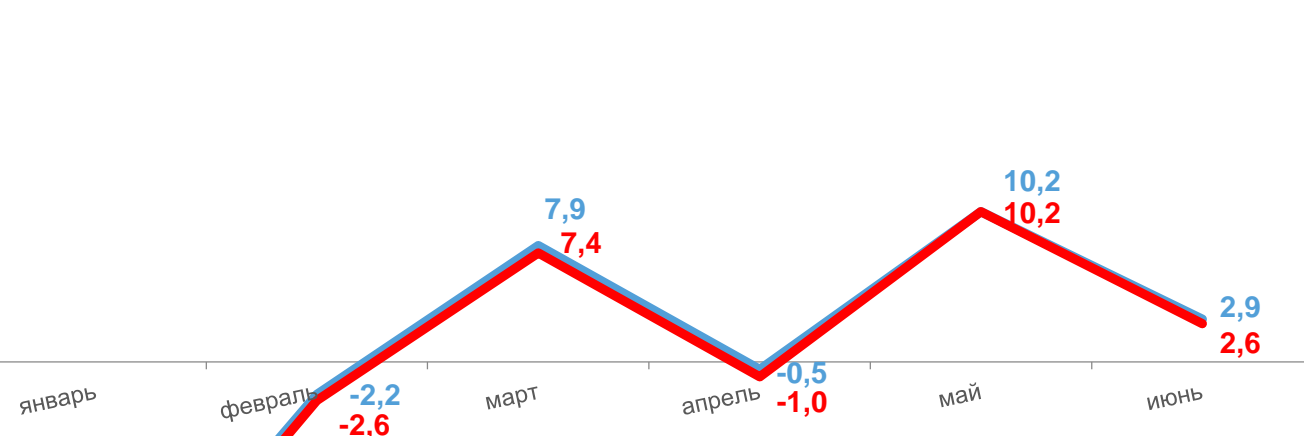
100,0% к январю - июню 2022 года



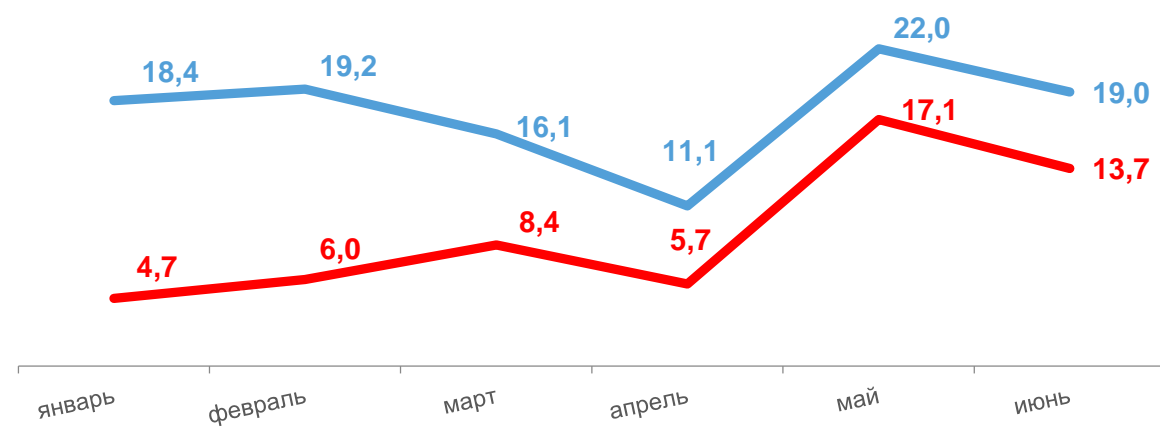
ТЕМПЫ ПРИРОСТА СРЕДНЕМЕСЯЧНОЙ НОМИНАЛЬНОЙ И РЕАЛЬНОЙ ЗАРАБОТНОЙ ПЛАТЫ РАБОТНИКОВ БРЯНСКОЙ ОБЛАСТИ

ПО ПОЛНОМУ КРУГУ ОРГАНИЗАЦИЙ, В ПРОЦЕНТАХ

К предыдущему месяцу



К соответствующему месяцу прошлого года



— Темп прироста номинальной заработной платы
— Темп прироста реальной заработной платы

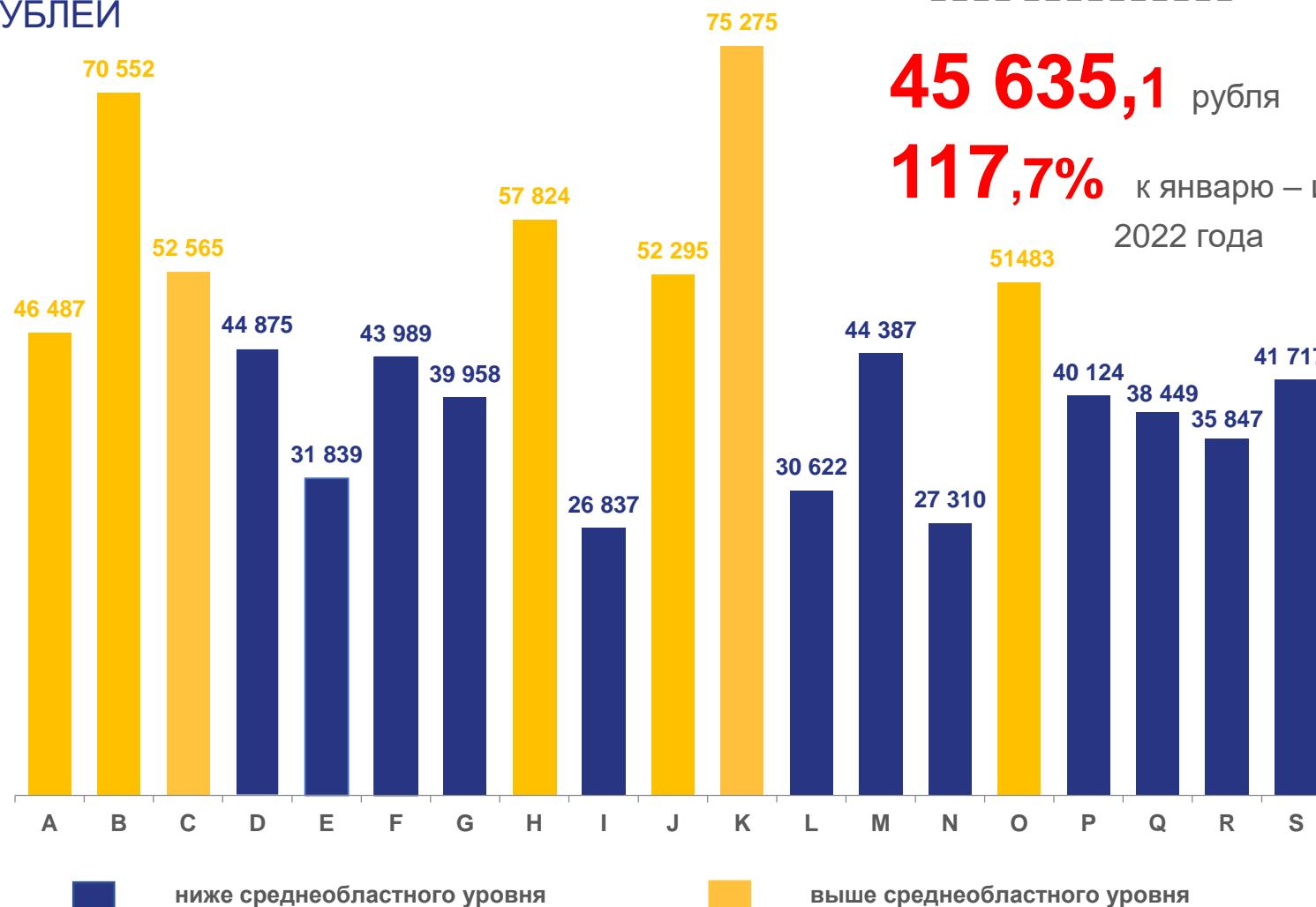


СРЕДНЕМЕСЯЧНАЯ НОМИНАЛЬНАЯ НАЧИСЛЕННАЯ ЗАРАБОТНАЯ ПЛАТА РАБОТНИКОВ БРЯНСКОЙ ОБЛАСТИ ПО ВИДАМ ЭКОНОМИЧЕСКОЙ ДЕЯТЕЛЬНОСТИ

ПО ПОЛНОМУ КРУГУ ОРГАНИЗАЦИЙ, РУБЛЕЙ

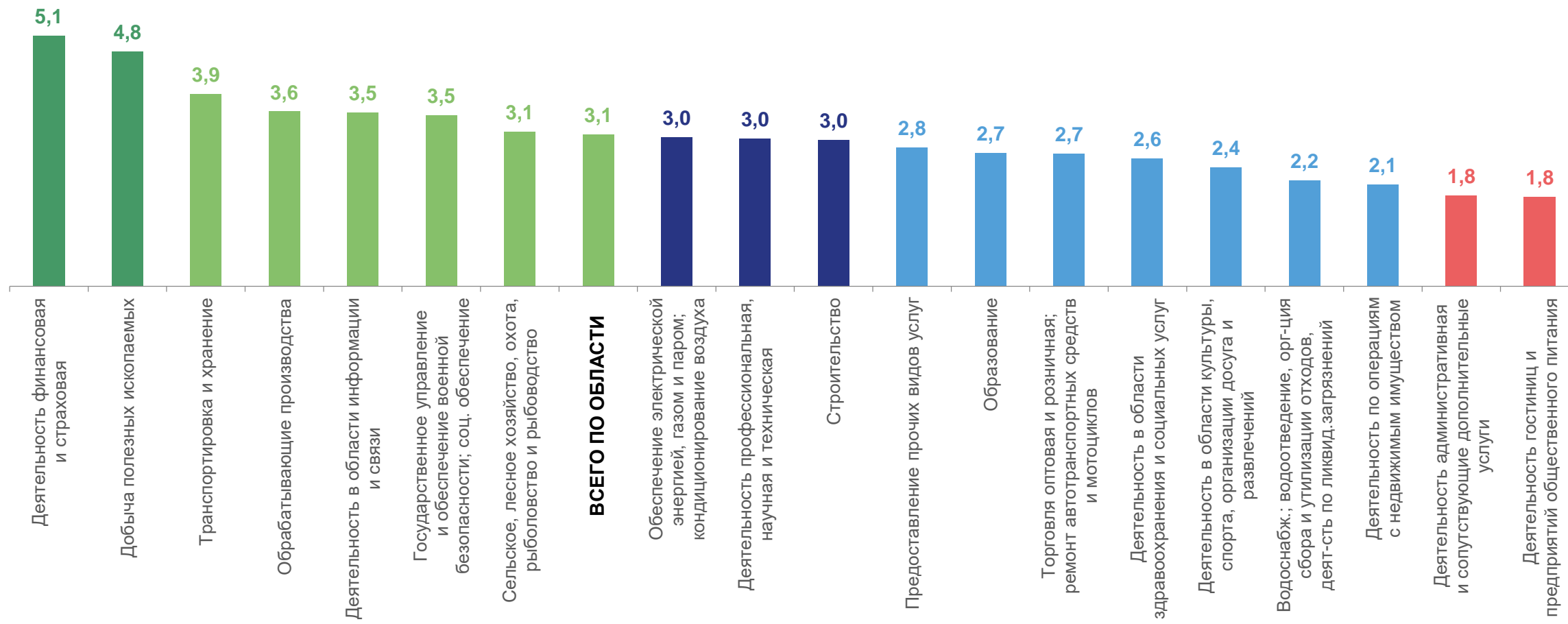
Всего по области

- A Сельское, лесное хозяйство, охота, рыболовство и рыбоводство
- B Добыча полезных ископаемых
- C Обрабатывающие производства
- D Обеспечение электрической энергией, газом и паром; кондиционирование воздуха
- E Водоснабжение; водоотведение, организация сбора и утилизации отходов, деятельность по ликвидации загрязнений
- F Строительство
- G Торговля оптовая и розничная; ремонт автотранспортных средств и мотоциклов
- H Транспортировка и хранение
- I Деятельность гостиниц и предприятий общественного питания
- J Деятельность в области информации и связи
- K Деятельность финансовая и страховая
- L Деятельность по операциям с недвижимым имуществом
- M Деятельность профессиональная, научная и техническая
- N Деятельность административная и сопутствующие дополнительные услуги
- O Государственное управление и обеспечение военной безопасности; социальное обеспечение
- P Образование
- Q Деятельность в области здравоохранения и социальных услуг
- R Деятельность в области культуры, спорта, организации досуга и развлечений
- S Предоставление прочих видов услуг



СОТНОШЕНИЕ УРОВНЯ ЗАРАБОТНОЙ ПЛАТЫ РАБОТНИКОВ С ВЕЛИЧИНОЙ ПРОЖИТОЧНОГО МИНИМУМА ТРУДОСПОСОБНОГО НАСЕЛЕНИЯ ПО ВИДАМ ЭКОНОМИЧЕСКОЙ ДЕЯТЕЛЬНОСТИ

ПО ПОЛНОМУ КРУГУ ОРГАНИЗАЦИЙ, В РАЗАХ



СРЕДНЕМЕСЯЧНАЯ НОМИНАЛЬНАЯ НАЧИСЛЕННАЯ ЗАРАБОТНАЯ ПЛАТА РАБОТНИКОВ ПО ОСНОВНЫМ ВИДАМ ОБРАБАТЫВАЮЩИХ ПРОИЗВОДСТВ

ПО ПОЛНОМУ КРУГУ ОРГАНИЗАЦИЙ, РУБЛЕЙ



Обрабатывающие производства



52 565,1 рубль

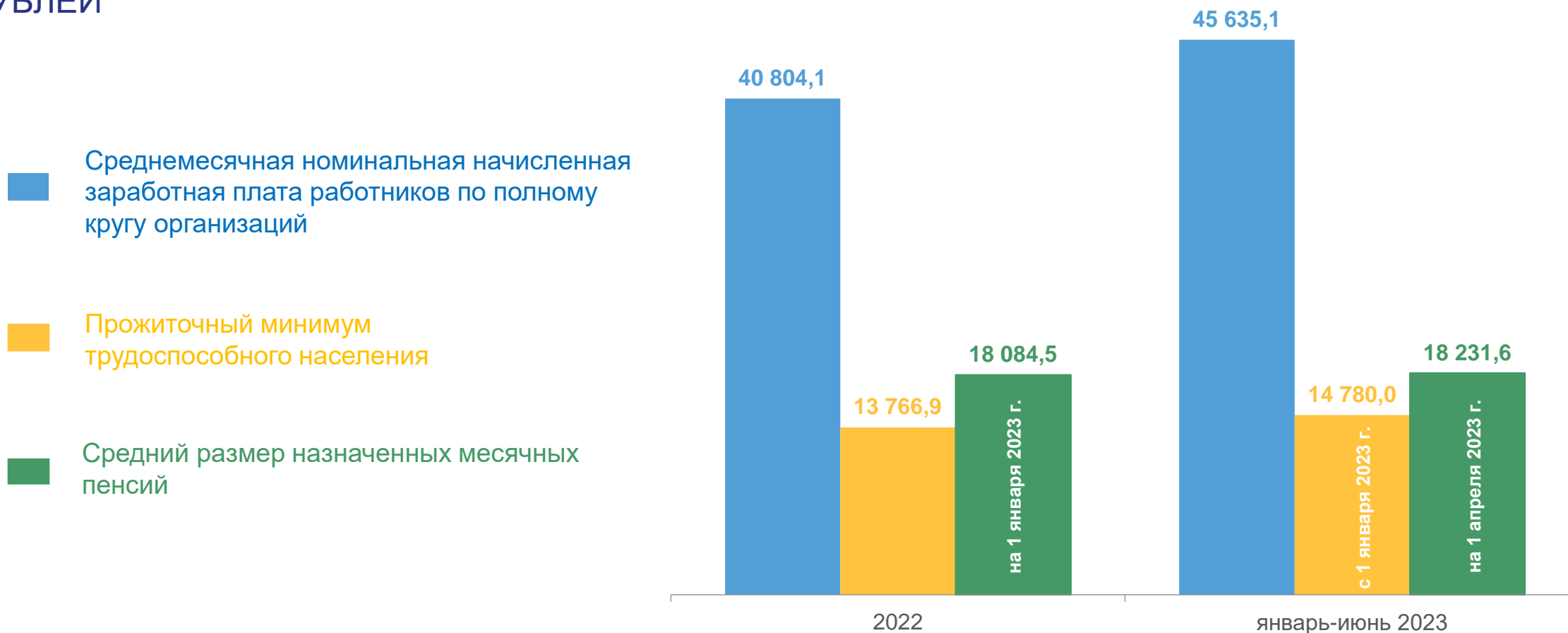
115,2% от средней заработной платы по области

125,0% к январю – июню 2022 года



СОТНОШЕНИЕ УРОВНЯ ЗАРАБОТНОЙ ПЛАТЫ РАБОТНИКОВ С ВЕЛИЧИНОЙ ПРОЖИТОЧНОГО МИНИМУМА И СРЕДНИМ РАЗМЕРОМ МЕСЯЧНЫХ ПЕНСИЙ

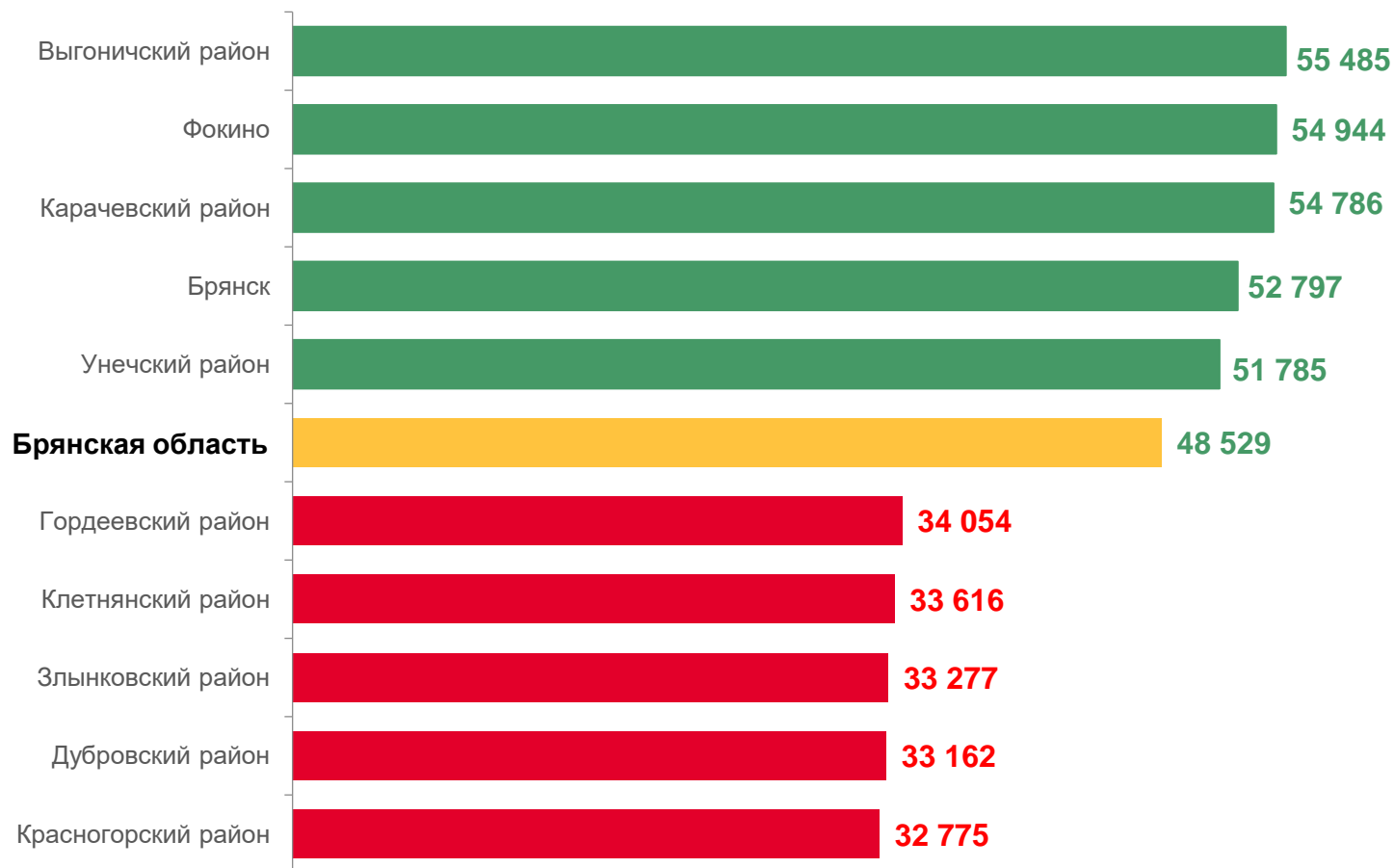
РУБЛЕЙ



СРЕДНЕМЕСЯЧНАЯ НОМИНАЛЬНАЯ НАЧИСЛЕННАЯ ЗАРАБОТНАЯ ПЛАТА РАБОТНИКОВ ПО МУНИЦИПАЛЬНЫМ ОБРАЗОВАНИЯМ БРЯНСКОЙ ОБЛАСТИ

ПО ОРГАНИЗАЦИЯМ, НЕ ОТНОСЯЩИМСЯ К СУБЪЕКТАМ МАЛОГО ПРЕДПРИНИМАТЕЛЬСТВА, РУБЛЕЙ

Муниципальные образования и городские округа
с наибольшими и наименьшими значениями показателя



В составе Брянской области

31 муниципальное образование

9 муниципальных образований

значение показателя **выше**, чем по Брянской области

22 муниципальных образования

значение показателя **ниже**, чем по Брянской области



СРЕДНЕМЕСЯЧНАЯ НОМИНАЛЬНАЯ НАЧИСЛЕННАЯ ЗАРАБОТНАЯ ПЛАТА РАБОТНИКОВ ПО РЕГИОНАМ ЦФО

ЗА ЯНВАРЬ-ИЮНЬ 2023 г. ПО ПОЛНОМУ КРУГУ ОРГАНИЗАЦИЙ, РУБЛЕЙ

