



ФЕДЕРАЛЬНАЯ СЛУЖБА
ГОСУДАРСТВЕННОЙ СТАТИСТИКИ

Деятельность автомобильного транспорта и дорожно-транспортные происшествия Брянской области



за январь - ноябрь 2023 года



ФЕДЕРАЛЬНАЯ СЛУЖБА
ГОСУДАРСТВЕННОЙ СТАТИСТИКИ

Деятельность автомобильного транспорта и дорожно-транспортные происшествия

Брянской области

за январь - ноябрь 2023 года

- 01 Деятельность грузового автомобильного транспорта
- 02 Деятельность грузового автомобильного транспорта на коммерческой основе
- 03 Коммерческая деятельность специализированных организаций автомобильного транспорта
- 04 Доля коммерческой деятельности, в общем объеме деятельности грузового автомобильного транспорта
- 05 Удельный вес деятельности специализированных организаций автомобильного транспорта в общем объеме коммерческой деятельности
- 06 Деятельность пассажирского автомобильного транспорта общего пользования на маршрутах регулярных перевозок
- 07 Структура пассажирских перевозок автомобильного транспорта общего пользования на маршрутах регулярных перевозок по типу перевозчиков
- 08 Структура пассажирооборота автомобильного транспорта общего пользования на маршрутах регулярных перевозок по типу перевозчиков
- 09 Дорожно-транспортные происшествия (ДТП)
- 10 Дорожно-транспортные происшествия (ДТП) с пострадавшими по видам ДТП
- 11 Методология





ДЕЯТЕЛЬНОСТЬ ГРУЗОВОГО АВТОМОБИЛЬНОГО ТРАНСПОРТА*

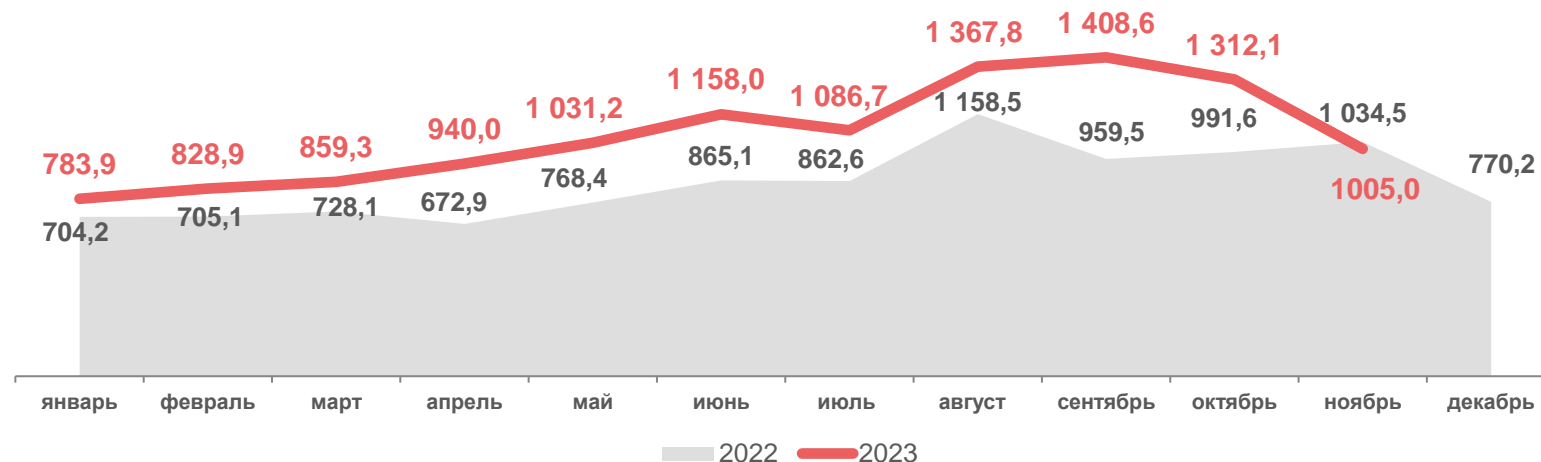
Перевезено грузов, тысяч тонн

январь - ноябрь
2023 года

к январю - ноябрю
2022 года

11 781,5

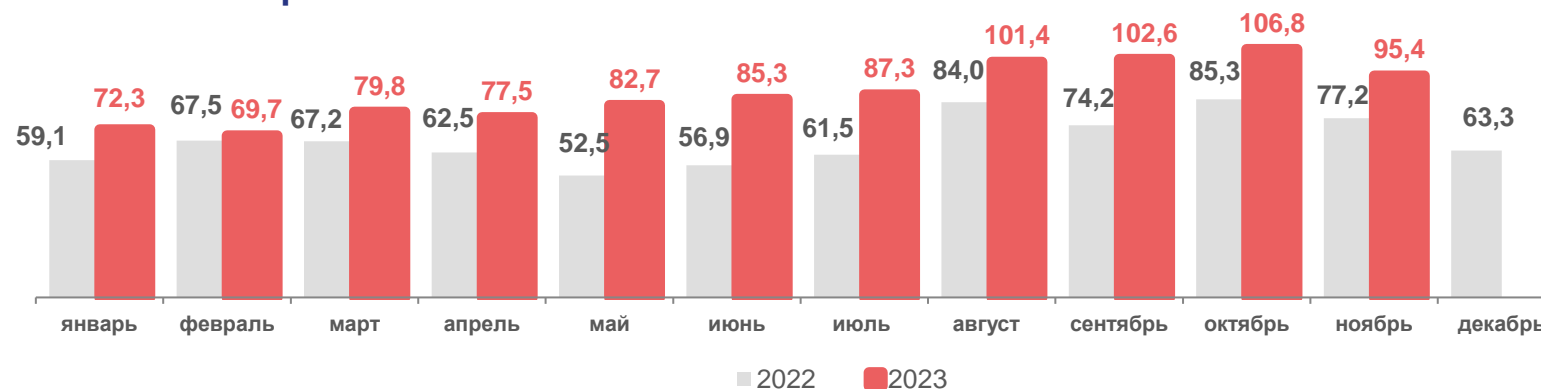
124,7 %



Грузооборот, млн тонно-километров

960,8

128,5 %





ДЕЯТЕЛЬНОСТЬ ГРУЗОВОГО АВТОМОБИЛЬНОГО ТРАНСПОРТА НА КОММЕРЧЕСКОЙ ОСНОВЕ*

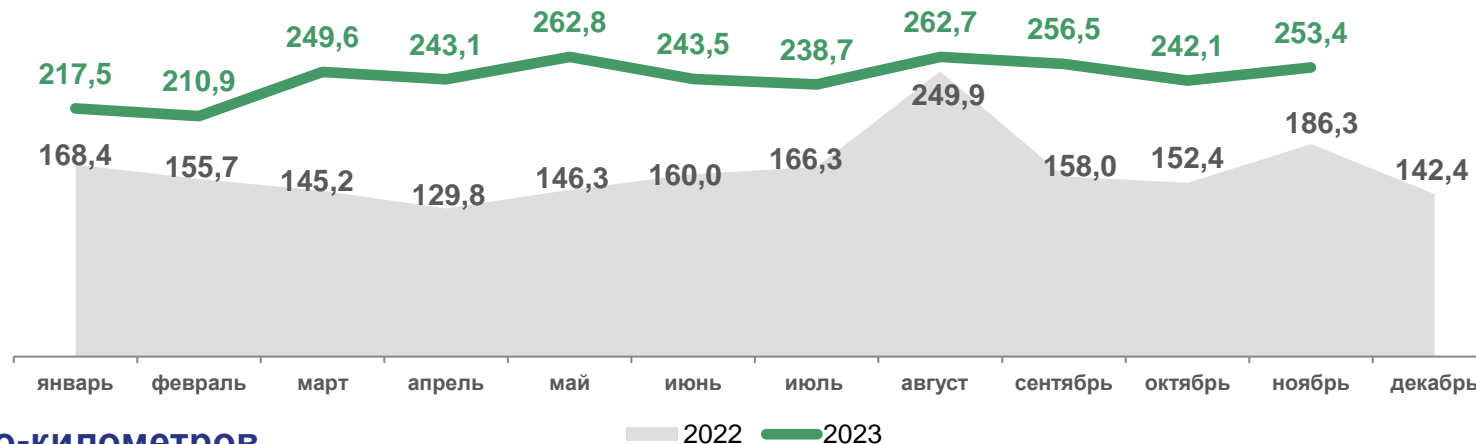
Перевезено грузов, тысяч тонн

январь - ноябрь
2023 года

2 680,9

к январю - ноябрю
2022 года

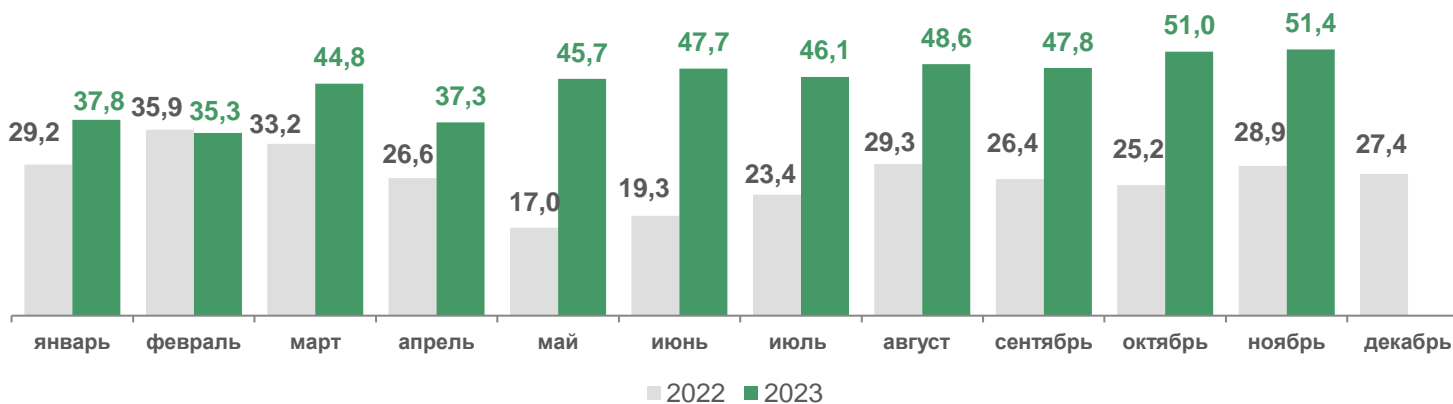
147,4 %



Грузооборот, млн тонно-километров

493,5

167,6 %





КОММЕРЧЕСКАЯ ДЕЯТЕЛЬНОСТЬ СПЕЦИАЛИЗИРОВАННЫХ ОРГАНИЗАЦИЙ АВТОМОБИЛЬНОГО ТРАНСПОРТА*

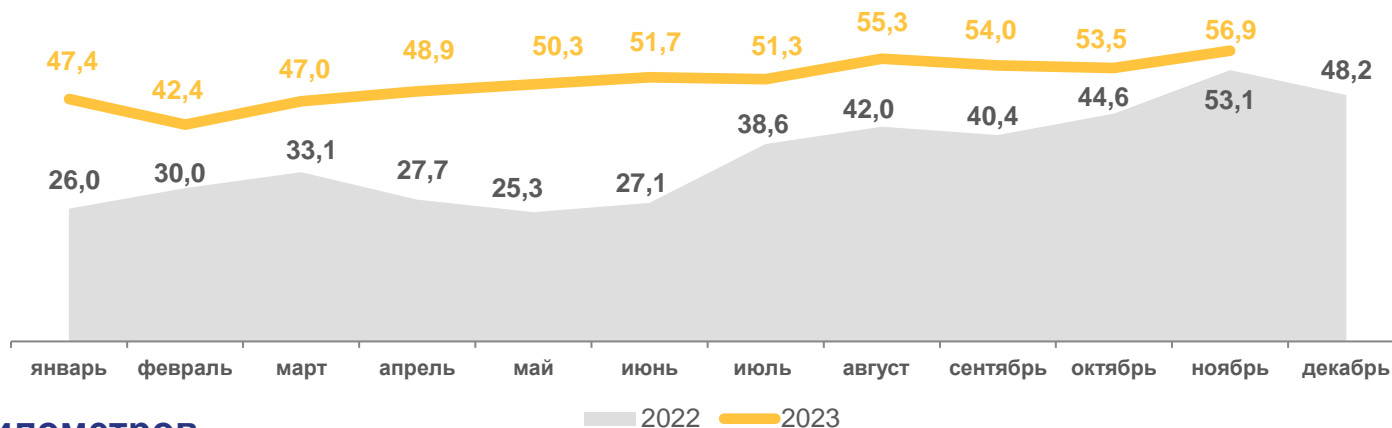
Перевезено грузов, тысяч тонн

январь - ноябрь
2023 года

к январю - ноябрю
2022 года

558,7

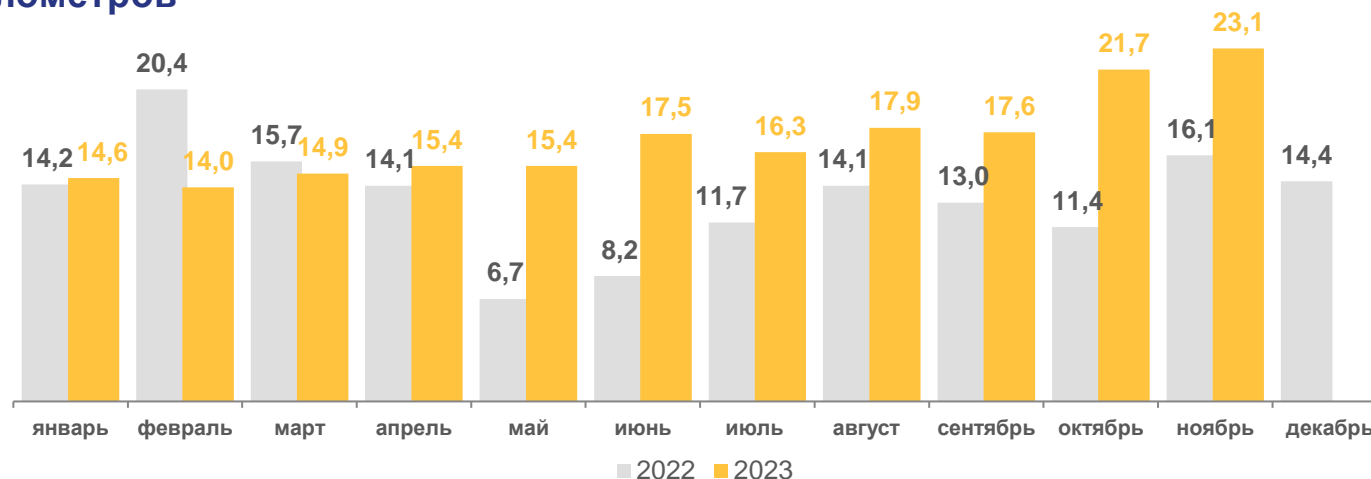
144,1 %



Грузооборот, млн тонно-километров

188,3

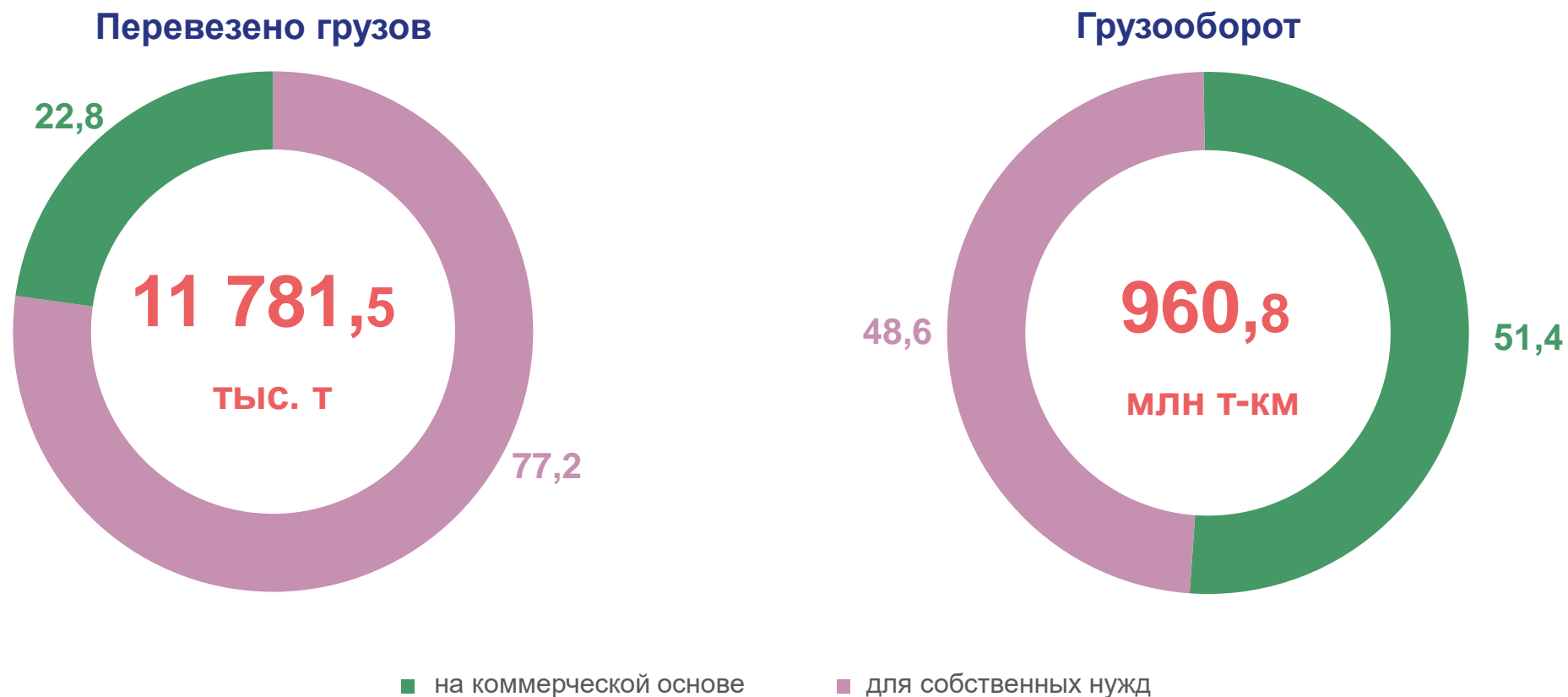
129,7 %





ДОЛЯ КОММЕРЧЕСКОЙ ДЕЯТЕЛЬНОСТИ, В ОБЩЕМ ОБЪЕМЕ ДЕЯТЕЛЬНОСТИ ГРУЗОВОГО АВТОМОБИЛЬНОГО ТРАНСПОРТА*,

январь - ноябрь 2023 года, в % к общему объему



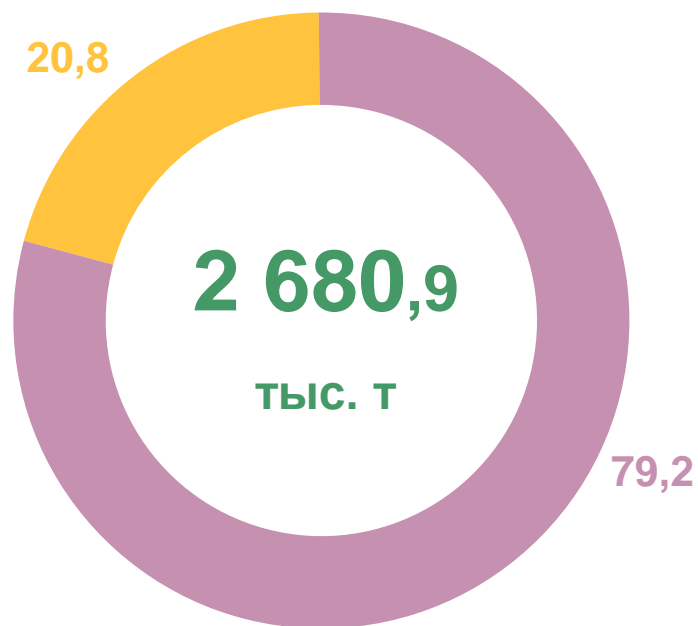
*Без учета деятельности субъектов малого предпринимательства



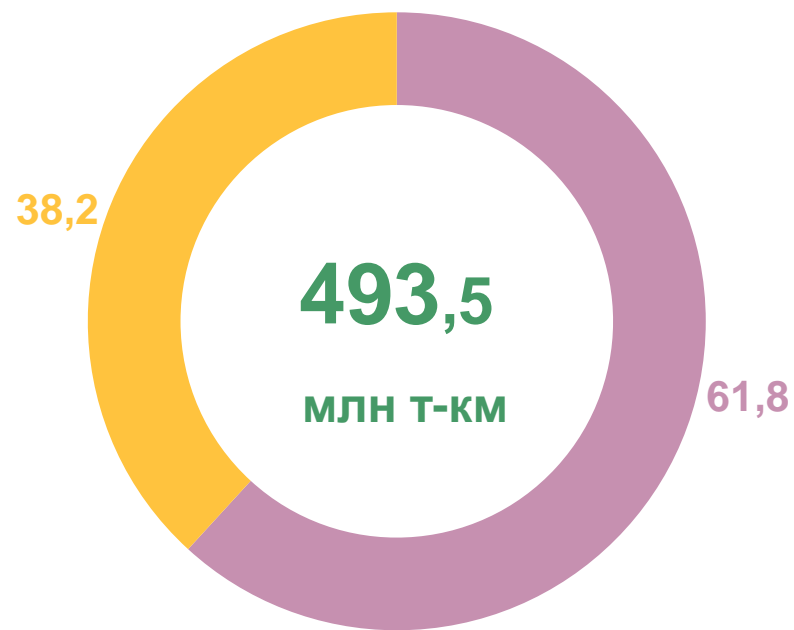
УДЕЛЬНЫЙ ВЕС ДЕЯТЕЛЬНОСТИ СПЕЦИАЛИЗИРОВАННЫХ ОРГАНИЗАЦИЙ АВТОМОБИЛЬНОГО ТРАНСПОРТА В ОБЩЕМ ОБЪЕМЕ КОММЕРЧЕСКОЙ ДЕЯТЕЛЬНОСТИ*,

январь - ноябрь 2023 года, в % к общему объему

Перевезено грузов



Грузооборот



■ специализированные предприятия

■ предприятия иных видов деятельности



ДЕЯТЕЛЬНОСТЬ ПАССАЖИРСКОГО АВТОМОБИЛЬНОГО ТРАНСПОРТА ОБЩЕГО ПОЛЬЗОВАНИЯ НА МАРШРУТАХ РЕГУЛЯРНЫХ ПЕРЕВОЗОК*

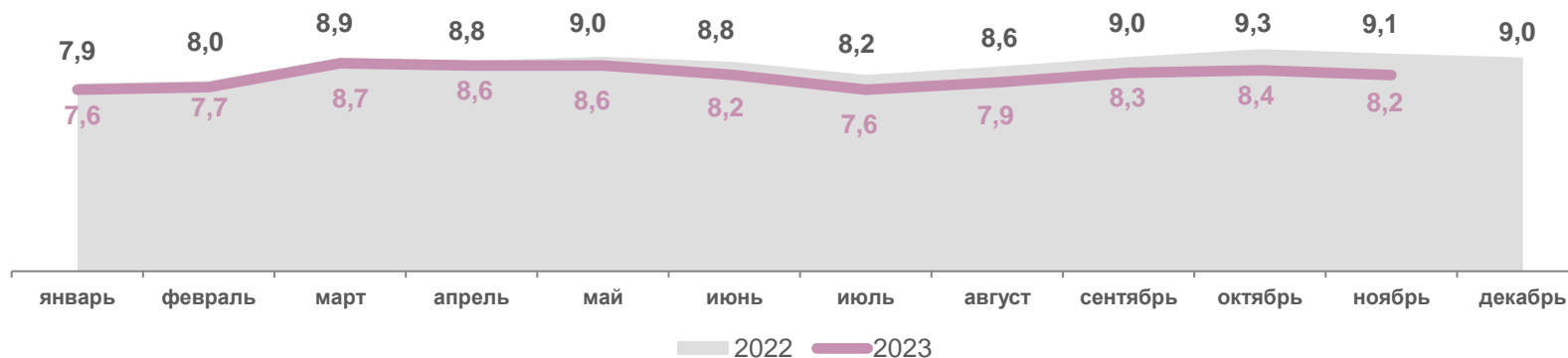
Перевезено пассажиров, млн человек

январь - ноябрь
2023 года

89,8

к январю - ноябрю
2022 года

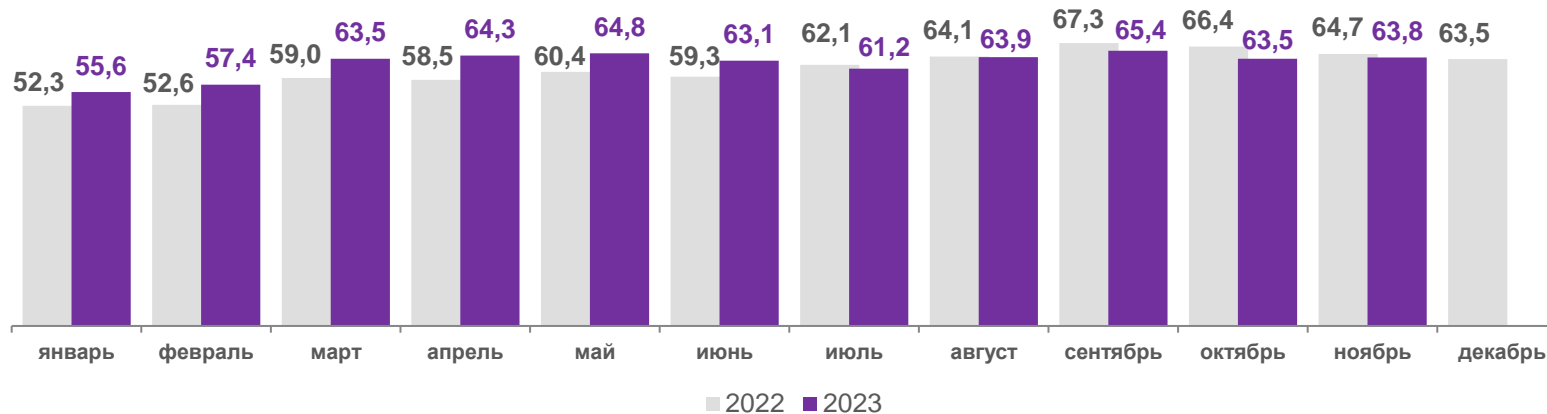
94,1%



Пассажирооборот, млн пасс. км

686,4

103,0%



* По оперативным данным, предоставленным юридическими лицами (включая субъекты малого предпринимательства), и индивидуальными предпринимателями, осуществляющими перевозку пассажиров по регулярным маршрутам.



СТРУКТУРА ПАССАЖИРСКИХ ПЕРЕВОЗОК АВТОМОБИЛЬНОГО ТРАНСПОРТА ОБЩЕГО ПОЛЬЗОВАНИЯ НА МАРШРУТАХ РЕГУЛЯРНЫХ ПЕРЕВОЗОК* ПО ТИПУ ПЕРЕВОЗЧИКОВ

Перевезено пассажиров, млн человек

январь - ноябрь
2023 года

к январю - ноябрю
2022 года

всего

89,8

94,1%

в том числе перевезено:

крупными, средними
и малыми предприятиями

47,5

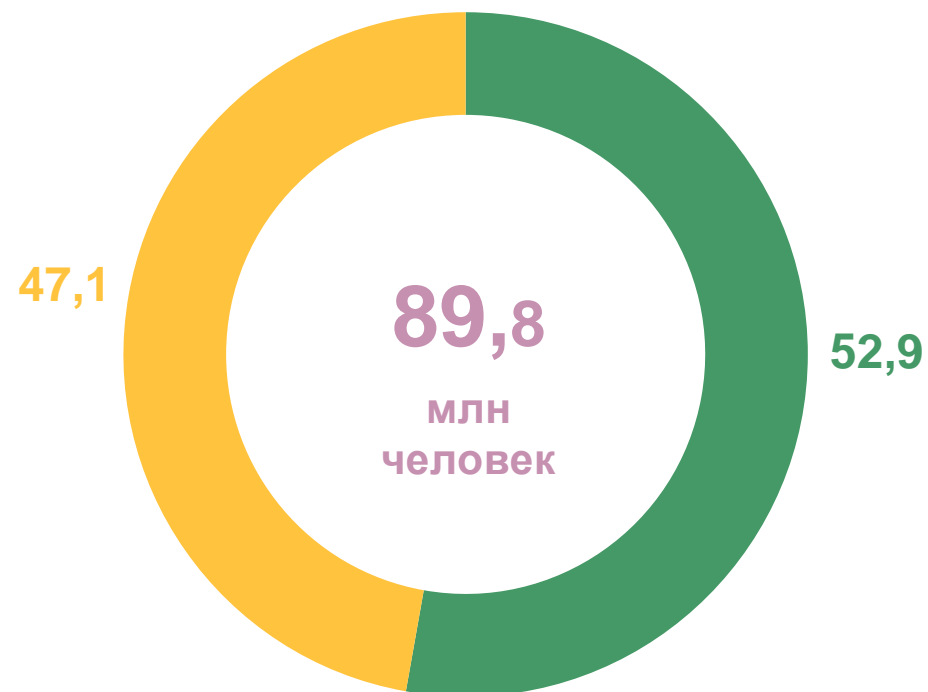
111,5%

микропредприятиями
и индивидуальными
предпринимателями

42,3

79,9%

в % к общему объему



■ крупные, средние и малые предприятия

■ микропредприятия и ИП



СТРУКТУРА ПАССАЖИРООБОРОТА АВТОМОБИЛЬНОГО ТРАНСПОРТА ОБЩЕГО ПОЛЬЗОВАНИЯ НА МАРШРУТАХ РЕГУЛЯРНЫХ ПЕРЕВОЗОК* ПО ТИПУ ПЕРЕВОЗЧИКОВ

Пассажирооборот, млн пасс. км

в % к общему объему

январь - ноябрь
2023 года

к январю - ноябрю
2022 года

всего

686,4

103,0%

в том числе выполненный:

крупными, средними
и малыми предприятиями

428,1

124,7%

микропредприятиями
и индивидуальными
предпринимателями

258,3

79,4%



■ крупные, средние и малые предприятия

■ микропредприятия и ИП



ДОРОЖНО-ТРАНСПОРТНЫЕ ПРОИСШЕСТВИЯ (ДТП)*

январь - ноябрь 2023 года

Количество ДТП к январю - ноябрю 2022 года

568

единиц

107,6%

Погибло

104

человека

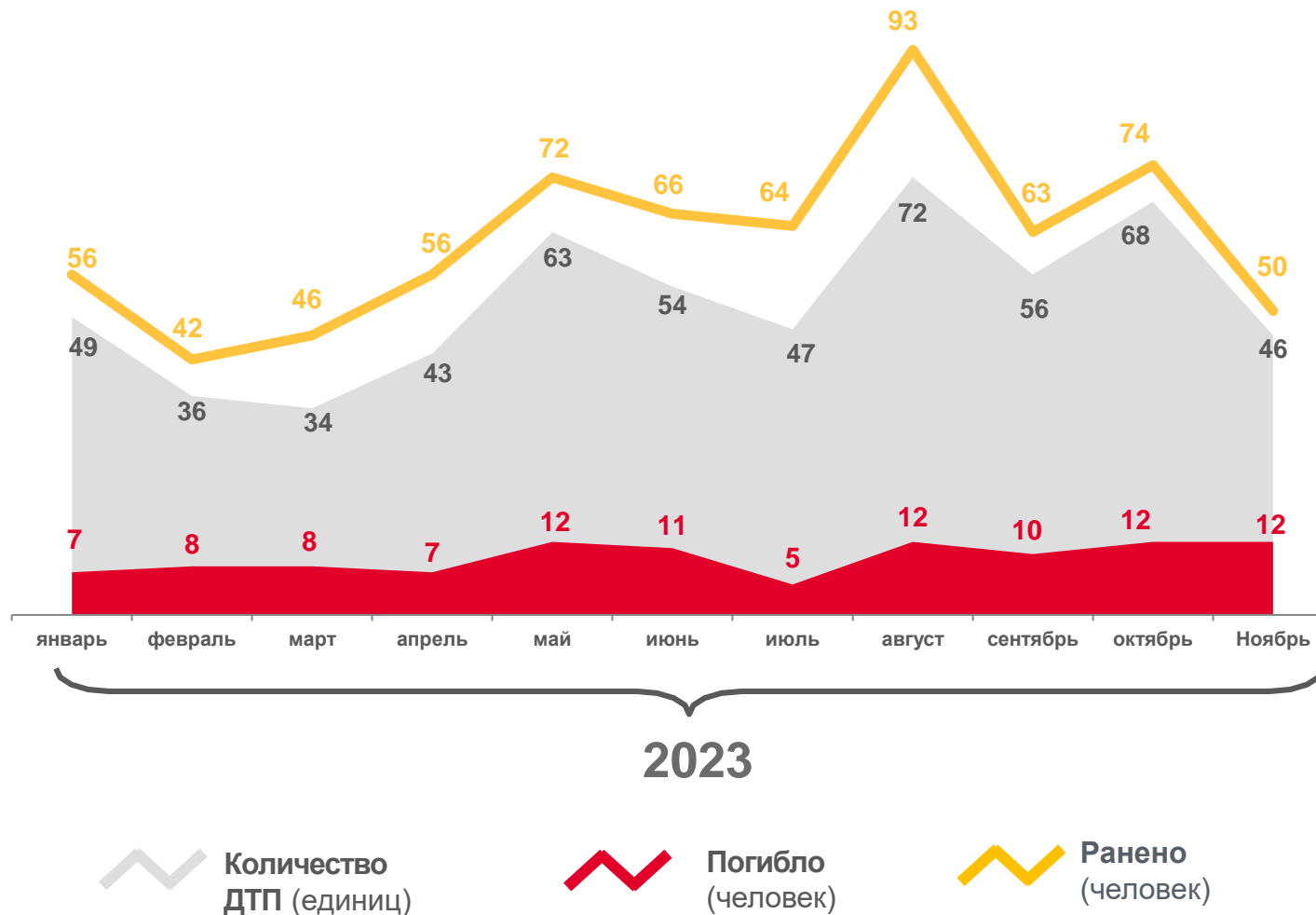
125,3%

Ранено

682

человека

108,3%



2023

Количество ДТП (единиц)

Погибло (человек)

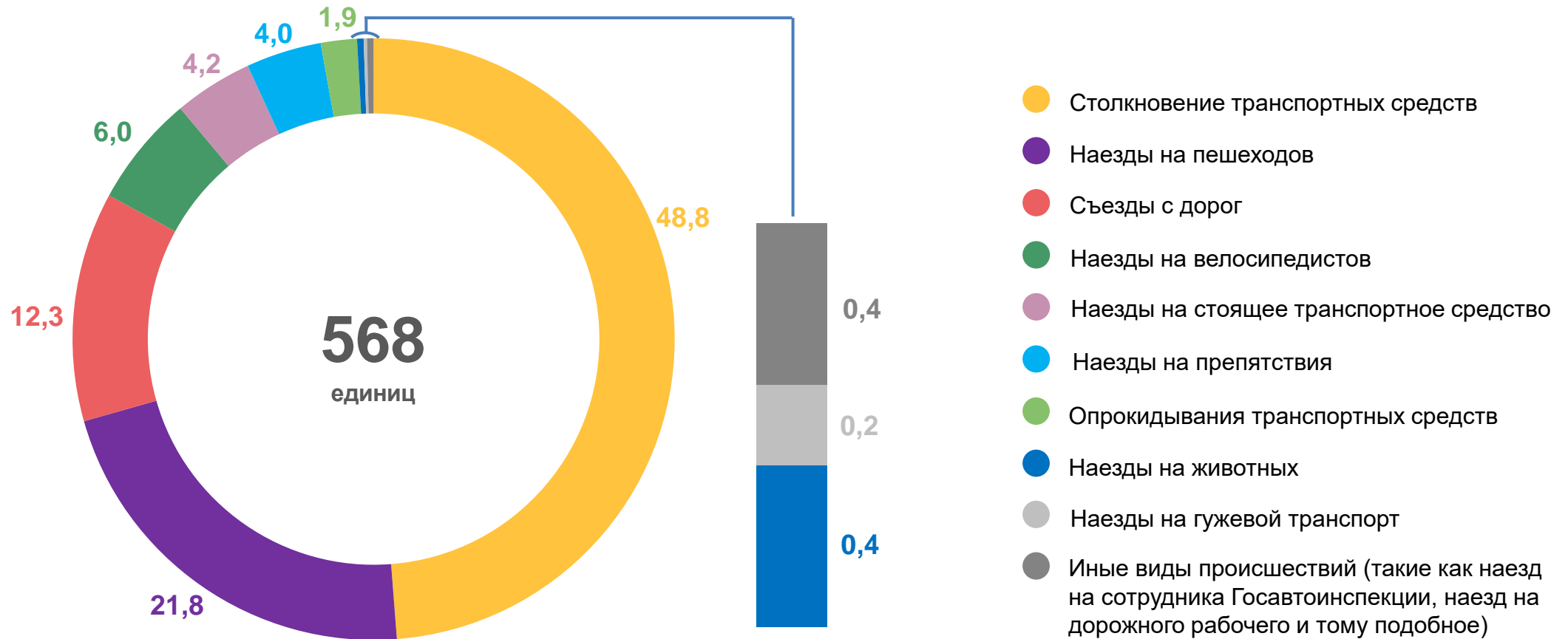
Ранено (человек)

* По данным УГИБДД УМВД России по Брянской области,



ДОРОЖНО-ТРАНСПОРТНЫЕ ПРОИСШЕСТВИЯ (ДТП) С ПОСТРАДАВШИМИ ПО ВИДАМ ДТП*

Январь - ноябрь 2023 г., в % к общему объему



* По данным УГИБДД УМВД России по Брянской области

МЕТОДОЛОГИЧЕСКИЕ ПОЯСНЕНИЯ

Слайд 3:

Перевезено грузов – количество грузов в тоннах, перевезенных транспортом. По железнодорожному транспорту общего пользования объем перевезенных грузов показывается по моменту отправления. На автомобильном транспорте учёт перевезенных грузов осуществляется по моменту прибытия.

Грузооборот транспорта - объём выполненной работы по перевозке грузов с учетом расстояния их перевозки. Единицей измерения является тонно-километр. Исчисляется суммированием произведений массы перевезенных грузов в тоннах на расстояние перевозки в километрах.

Слайд 8:

Перевезено пассажиров – число пассажиров, перевезенных за определенный период времени. Учитывается по видам транспорта, сообщения, направлениям перевозок. Единицей наблюдения в статистике перевозок пассажиров является пассажиропоездка. Момент учета отправленных пассажиров определяется по моменту приобретения билета (на железнодорожном, автомобильном, городском электрическом транспорте).

Пассажирооборот транспорта– объём работы транспорта по перевозке пассажиров. Определяется умножением числа пассажиров на расстояние перевозки по каждой позиции перевозки с последующим суммированием указанных произведений.

Слайд 11:

Дорожно-транспортное происшествие - событие, возникшее в процессе движения по дороге транспортного средства и с его участием, при котором погибли или ранены люди, повреждены транспортные средства, груз, сооружения, либо причинен иной материальный ущерб.

Погибший - лицо, погибшее на месте дорожно-транспортного происшествия, либо умершее в течение 30 последующих суток после ДТП.

Раненый - лицо, получившее в месте дорожно-транспортного происшествия телесные повреждения, обусловившие его госпитализацию на срок не менее одних суток, либо необходимость амбулаторного лечения.

