



ФЕДЕРАЛЬНАЯ СЛУЖБА
ГОСУДАРСТВЕННОЙ СТАТИСТИКИ

Деятельность автомобильного транспорта и дорожно-транспортные происшествия Брянской области



за январь - сентябрь 2023 года



ФЕДЕРАЛЬНАЯ СЛУЖБА
ГОСУДАРСТВЕННОЙ СТАТИСТИКИ

Деятельность автомобильного транспорта и дорожно-транспортные происшествия

Брянской области

за январь - сентябрь 2023 года

- 01 Деятельность грузового автомобильного транспорта
- 02 Деятельность грузового автомобильного транспорта на коммерческой основе
- 03 Коммерческая деятельность специализированных организаций автомобильного транспорта
- 04 Доля коммерческой деятельности, в общем объеме деятельности грузового автомобильного транспорта
- 05 Удельный вес деятельности специализированных организаций автомобильного транспорта в общем объеме коммерческой деятельности
- 06 Деятельность пассажирского автомобильного транспорта общего пользования на маршрутах регулярных перевозок
- 07 Структура пассажирских перевозок по типу перевозчиков
- 08 Структура пассажирооборота по типу перевозчиков
- 09 Дорожно-транспортные происшествия (ДТП)
- 10 Дорожно-транспортные происшествия (ДТП) с пострадавшими по видам ДТП
- 11 Методология





ДЕЯТЕЛЬНОСТЬ ГРУЗОВОГО АВТОМОБИЛЬНОГО ТРАНСПОРТА*

Перевезено грузов, тысяч тонн

январь - сентябрь
2023 года

к январю - сентябрю
2022 года

9 464,4

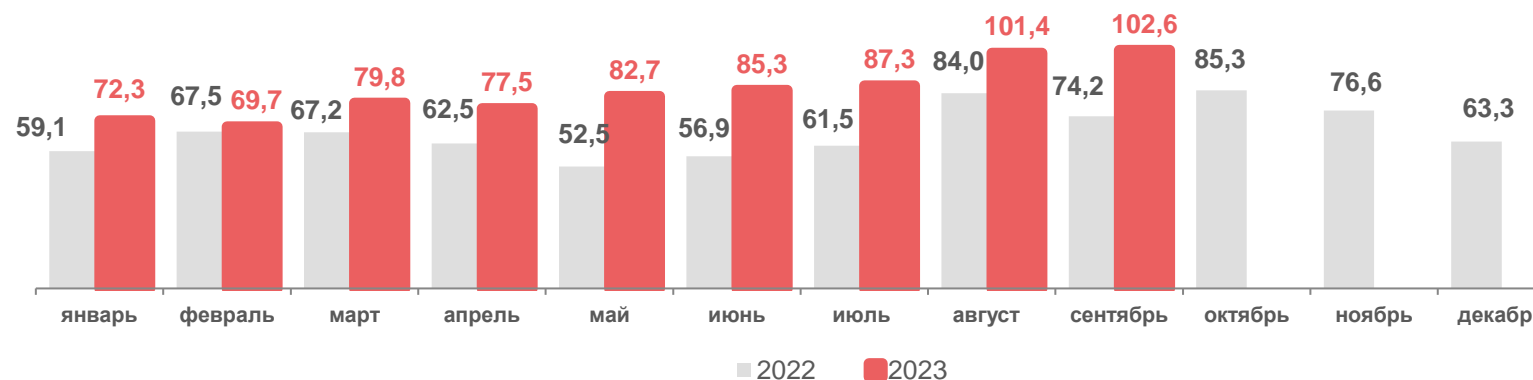
127,5 %



Грузооборот, млн тонно-километров

758,5

129,6 %





ДЕЯТЕЛЬНОСТЬ ГРУЗОВОГО АВТОМОБИЛЬНОГО ТРАНСПОРТА НА КОММЕРЧЕСКОЙ ОСНОВЕ*

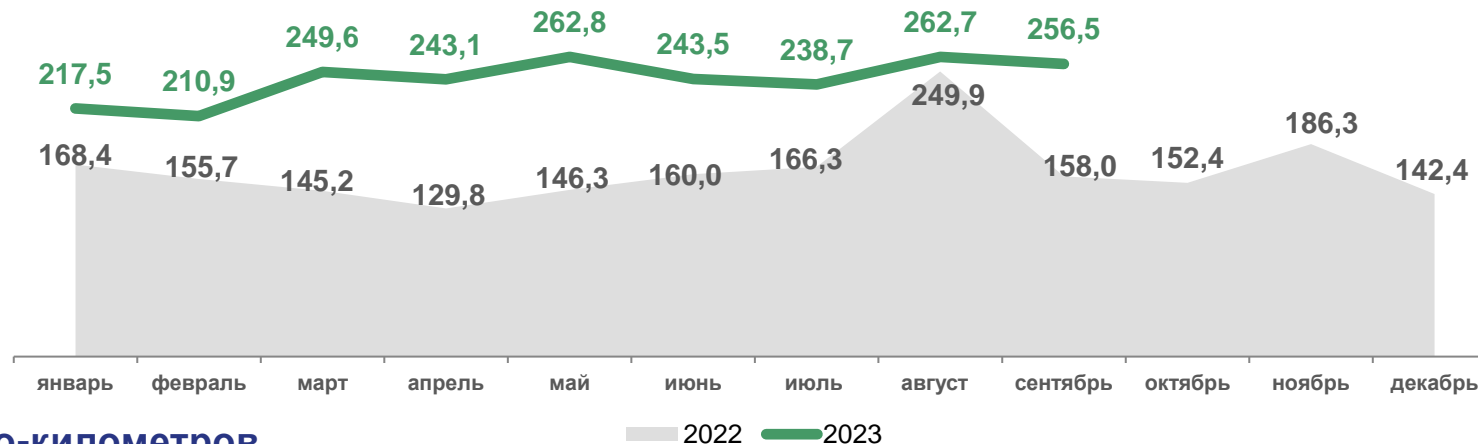
Перевезено грузов, тысяч тонн

январь - сентябрь
2023 года

2 185,3

к январю - сентябрю
2022 года

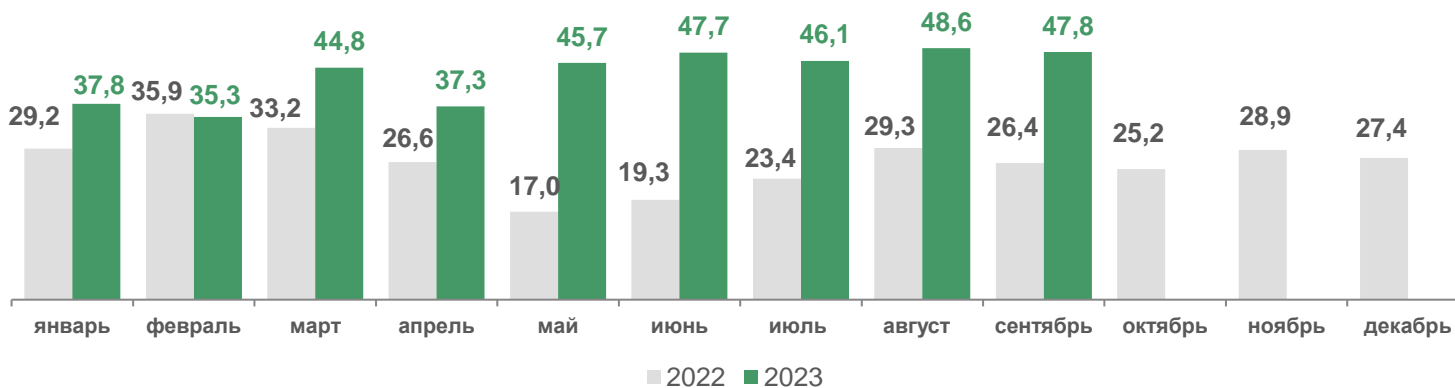
147,7 %



Грузооборот, млн тонно-километров

391,1

162,7 %





КОММЕРЧЕСКАЯ ДЕЯТЕЛЬНОСТЬ СПЕЦИАЛИЗИРОВАННЫХ ОРГАНИЗАЦИЙ АВТОМОБИЛЬНОГО ТРАНСПОРТА*

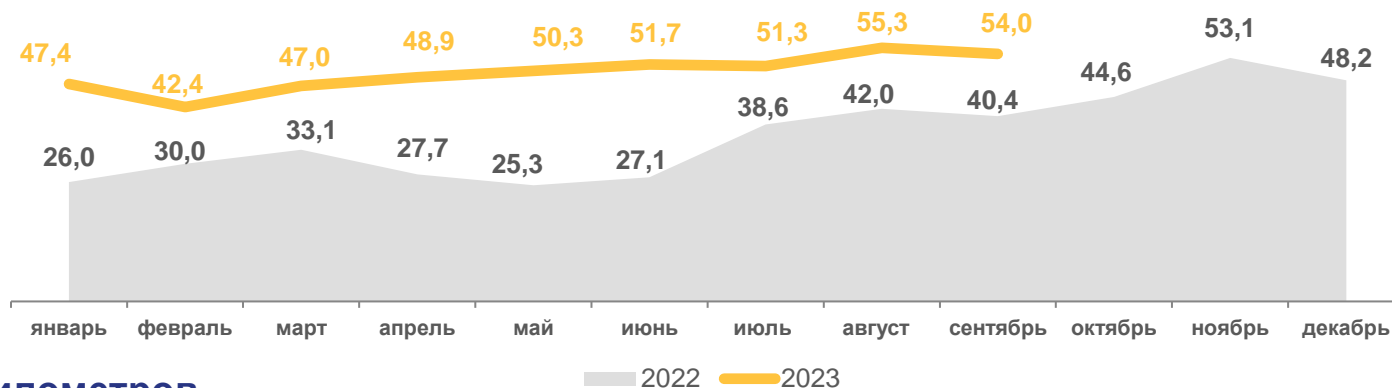
Перевезено грузов, тысяч тонн

январь - сентябрь
2023 года

к январю - сентябрю
2022 года

448,3

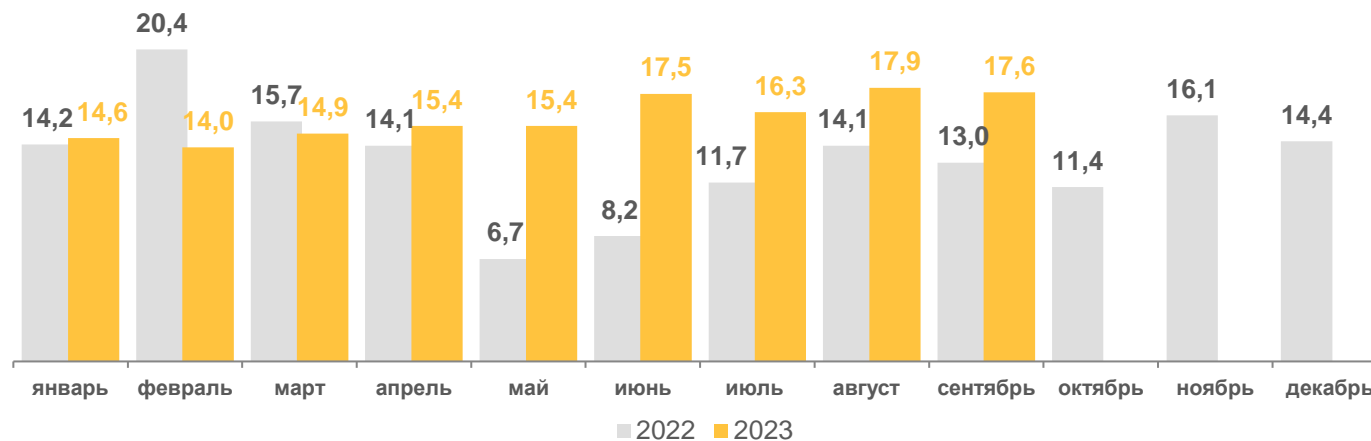
154,5 %



Грузооборот, млн тонно-километров

143,6

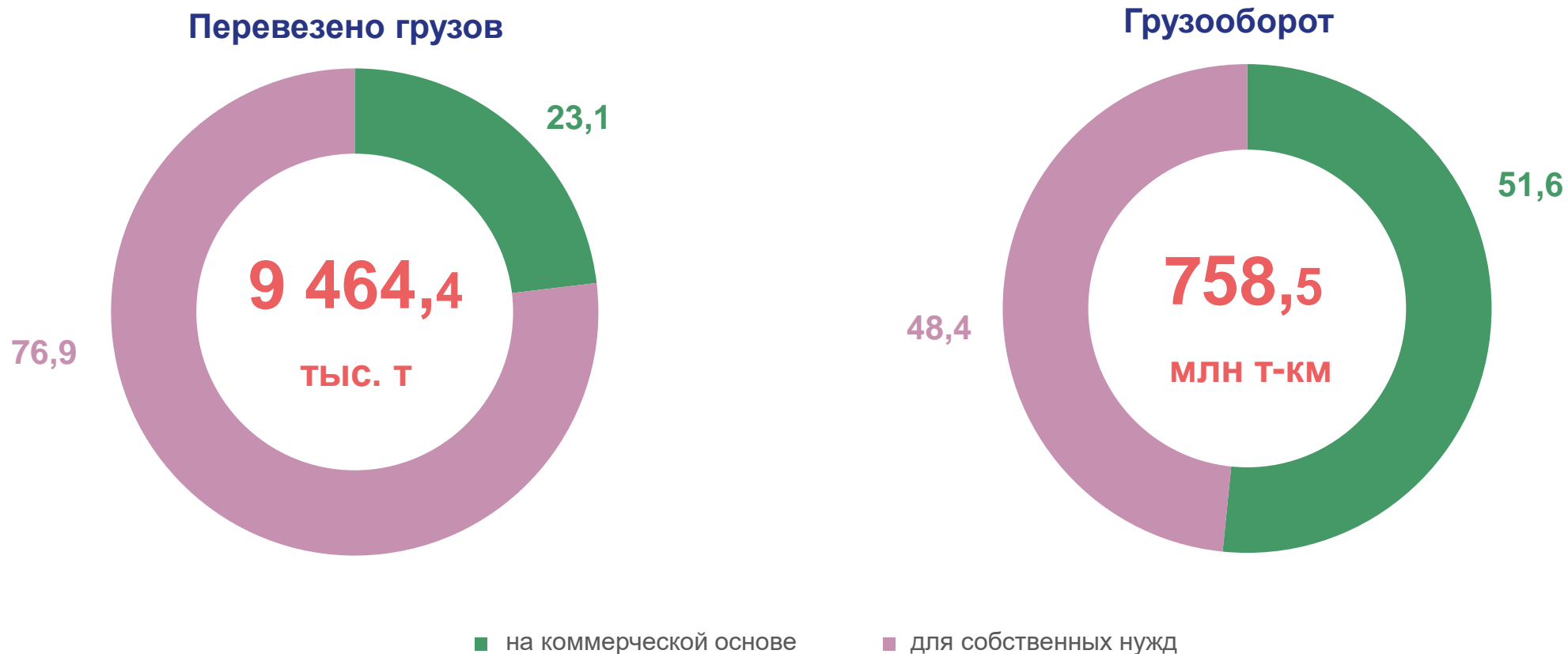
121,9 %





ДОЛЯ КОММЕРЧЕСКОЙ ДЕЯТЕЛЬНОСТИ, В ОБЩЕМ ОБЪЕМЕ ДЕЯТЕЛЬНОСТИ ГРУЗОВОГО АВТОМОБИЛЬНОГО ТРАНСПОРТА*,

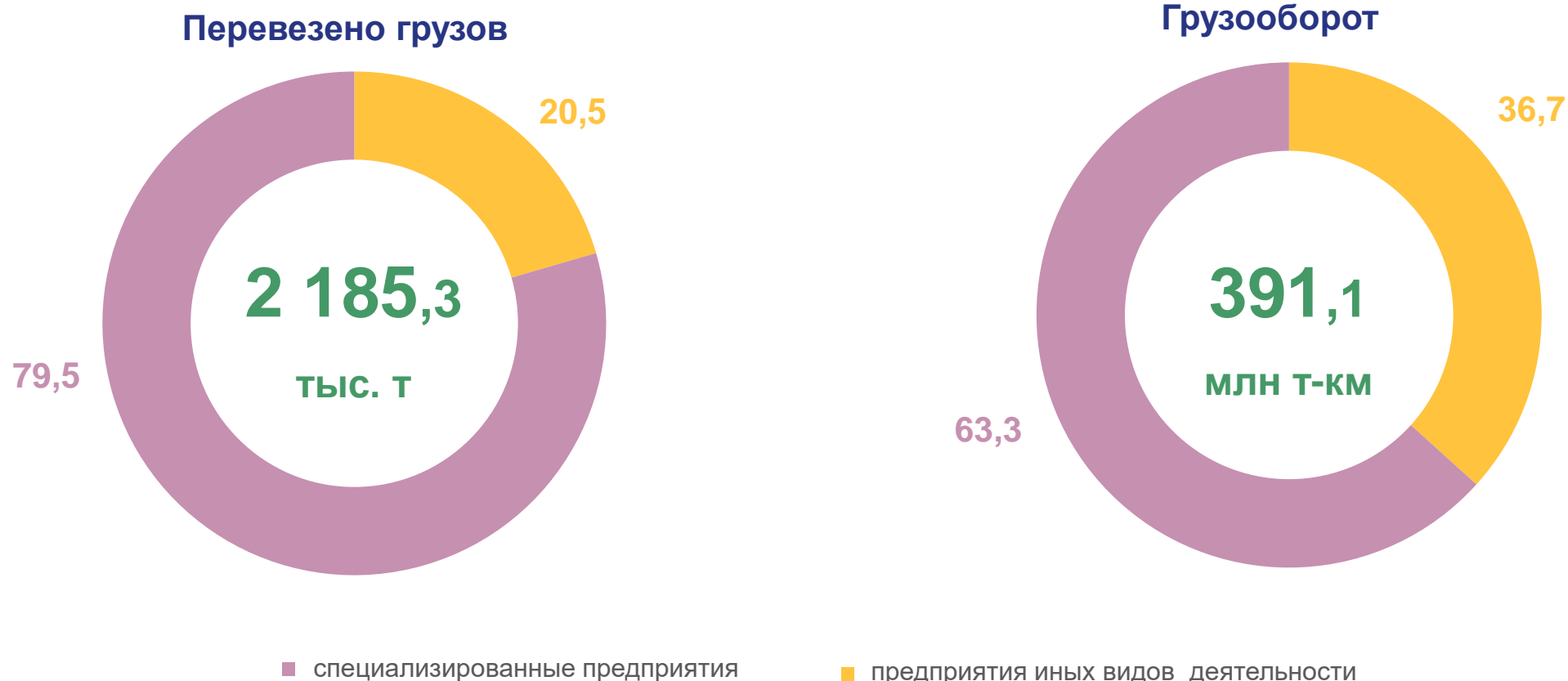
январь - сентябрь 2023 года, в % к общему объему





УДЕЛЬНЫЙ ВЕС ДЕЯТЕЛЬНОСТИ СПЕЦИАЛИЗИРОВАННЫХ ОРГАНИЗАЦИЙ АВТОМОБИЛЬНОГО ТРАНСПОРТА В ОБЩЕМ ОБЪЕМЕ КОММЕРЧЕСКОЙ ДЕЯТЕЛЬНОСТИ*,

январь - сентябрь 2023 года, в % к общему объему



*Без учета деятельности субъектов малого предпринимательства



ДЕЯТЕЛЬНОСТЬ ПАССАЖИРСКОГО АВТОМОБИЛЬНОГО ТРАНСПОРТА ОБЩЕГО ПОЛЬЗОВАНИЯ НА МАРШРУТАХ РЕГУЛЯРНЫХ ПЕРЕВОЗОК*

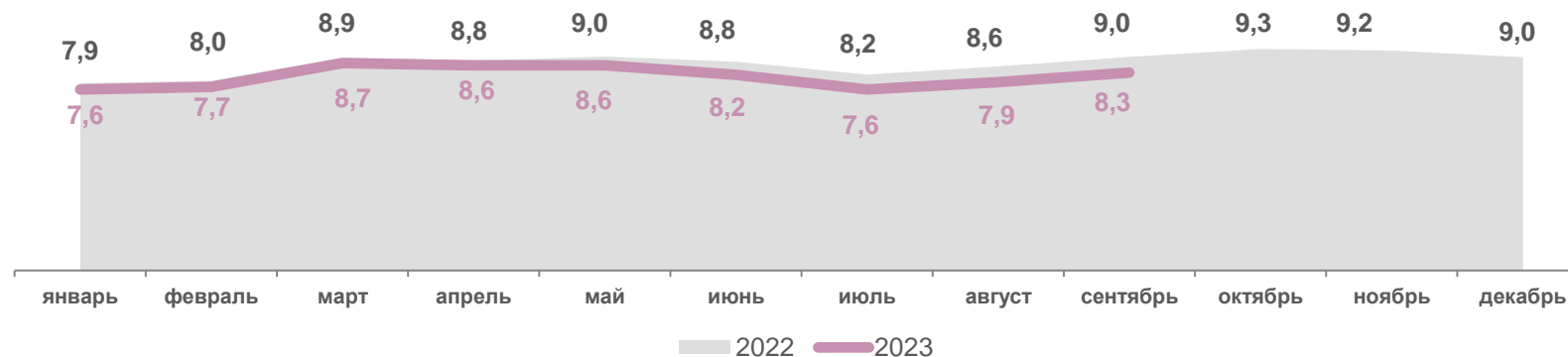
Перевезено пассажиров, млн человек

январь - сентябрь
2023 года

73,2

к январю - сентябрю
2022 года

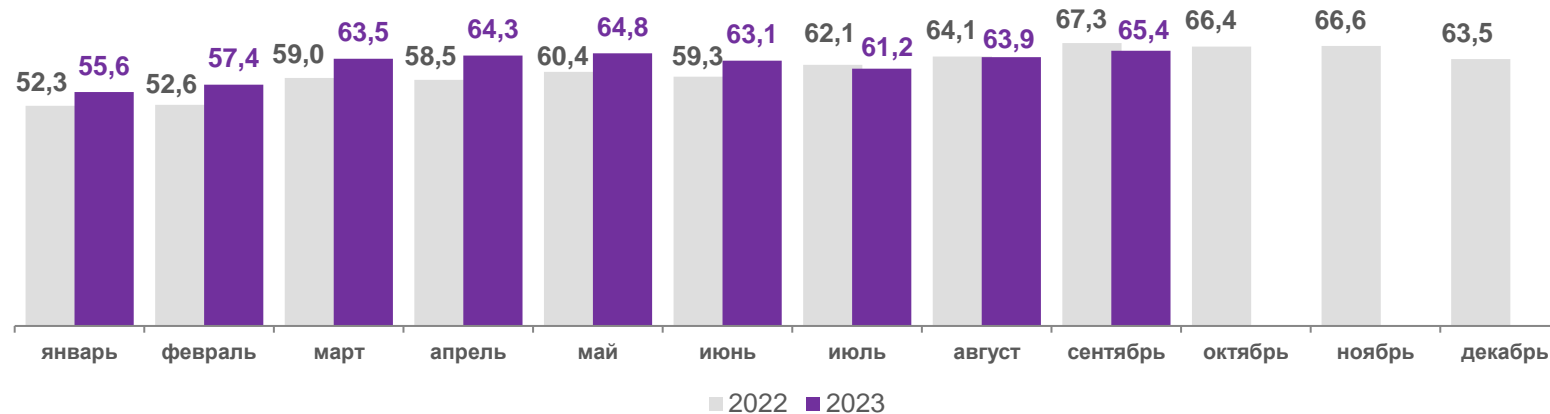
95,1%



Пассажирооборот, млн пасс. км

559,2

104,4%



* По оперативным данным, предоставленным юридическими лицами (включая субъекты малого предпринимательства), и индивидуальными предпринимателями, осуществляющими перевозку пассажиров по регулярным маршрутам.



СТРУКТУРА ПАССАЖИРСКИХ ПЕРЕВОЗОК АВТОМОБИЛЬНОГО ТРАНСПОРТА ОБЩЕГО ПОЛЬЗОВАНИЯ НА МАРШРУТАХ РЕГУЛЯРНЫХ ПЕРЕВОЗОК* ПО ТИПУ ПЕРЕВОЗЧИКОВ

Перевезено пассажиров, млн человек

в % к общему объему

январь - сентябрь
2023 года

к январю - сентябрю
2022 года

всего

73,2

95,1%

в том числе перевезено:

крупными, средними
и малыми предприятиями

38,5

113,7%

микропредприятиями
и индивидуальными
предпринимателями

34,7

80,6%



■ крупные, средние и малые предприятия

■ микропредприятия и ИП



СТРУКТУРА ПАССАЖИРООБОРОТА АВТОМОБИЛЬНОГО ТРАНСПОРТА ОБЩЕГО ПОЛЬЗОВАНИЯ НА МАРШРУТАХ РЕГУЛЯРНЫХ ПЕРЕВОЗОК* ПО ТИПУ ПЕРЕВОЗЧИКОВ

Пассажирооборот, млн пасс. км

в % к общему объему

январь - сентябрь
2023 года

к январю - сентябрю
2022 года

всего

559,2

104,4%

в том числе выполненный:

крупными, средними
и малыми предприятиями

347,2

128,3%

микропредприятиями
и индивидуальными
предпринимателями

212,0

80,0%



■ крупные, средние и малые предприятия

■ микропредприятия и ИП



ДОРОЖНО-ТРАНСПОРТНЫЕ ПРОИСШЕСТВИЯ (ДТП)*

январь - сентябрь 2023 года

Количество ДТП к январю-сентябрю 2022 года

454

единицы

106,8%

Погибло

80

человек

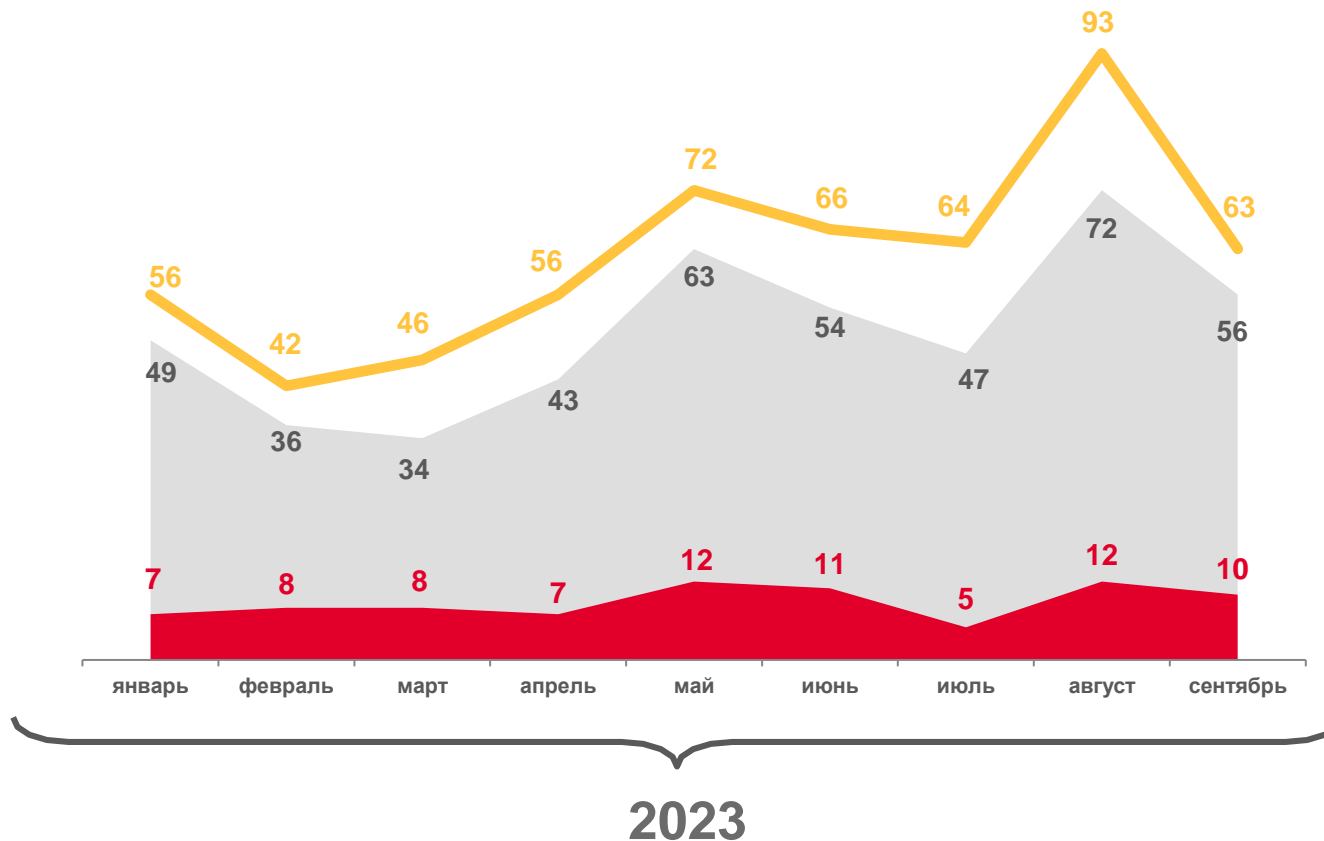
127,0%

Ранено

558

человек

112,7%



Количество ДТП (единиц)



Погибло (человек)



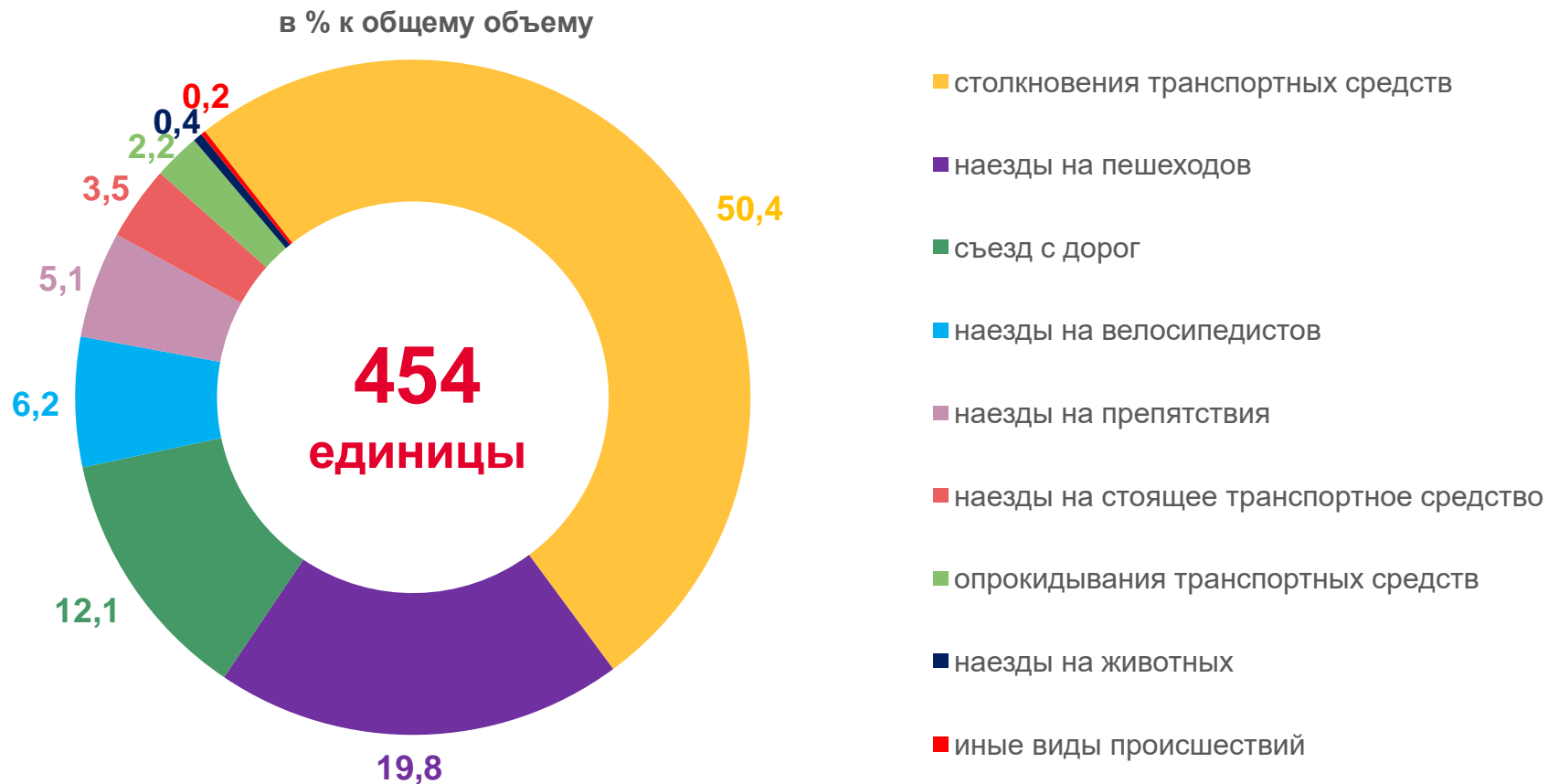
Ранено (человек)

* По данным УГИБДД УМВД России по Брянской области,



ДОРОЖНО-ТРАНСПОРТНЫЕ ПРОИСШЕСТВИЯ (ДТП) С ПОСТРАДАВШИМИ ПО ВИДАМ ДТП*,

январь - сентябрь 2023 года



* По данным УГИБДД УМВД России по Брянской области

МЕТОДОЛОГИЧЕСКИЕ ПОЯСНЕНИЯ

Слайд 3:

Перевезено грузов – количество грузов в тоннах, перевезенных транспортом, По железнодорожному транспорту общего пользования объём перевезенных грузов показывается по моменту отправления, На автомобильном транспорте учёт перевезенных грузов осуществляется по моменту прибытия,

Грузооборот транспорта - объём выполненной работы по перевозке грузов с учетом расстояния их перевозки, Единицей измерения является тонно-километр, Исчисляется суммированием произведений массы перевезенных грузов в тоннах на расстояние перевозки в километрах,

Слайд 8:

Перевезено пассажиров – число пассажиров, перевезенных за определенный период времени, Учитывается по видам транспорта, сообщения, направлениям перевозок, Единицей наблюдения в статистике перевозок пассажиров является пассажиропоездка, Момент учета отправленных пассажиров определяется на отдельных видах транспорта неодинаково: или по моменту приобретения билета (на железнодорожном, автомобильном, городском электрическом транспорте), или по моменту отправления транспортного средства (на водном и воздушном транспорте), Момент прибытия в статистике перевозок пассажиров на практике, за исключением воздушного транспорта, не используется,

Пассажирооборот транспорта– объём работы транспорта по перевозке пассажиров, Определяется умножением числа пассажиров на расстояние перевозки по каждой позиции перевозки с последующим суммированием указанных произведений,

Слайд 11:

Дорожно-транспортное происшествие - событие, возникшее процессе движения по дороге транспортного средства и с его участием, при котором погибли или ранены люди, повреждены транспортные средства, груз, сооружения, либо причинен иной материальный ущерб,

Погибший - лицо, погибшее на месте дорожно-транспортного происшествия, либо умершее в течение 30 последующих суток после ДТП,

Раненый - лицо, получившее в месте дорожно-транспортного происшествия телесные повреждения, обусловившие его госпитализацию на срок не менее одних суток, либо необходимость амбулаторного лечения,

