



ФЕДЕРАЛЬНАЯ СЛУЖБА  
ГОСУДАРСТВЕННОЙ СТАТИСТИКИ

# Деятельность автомобильного транспорта и дорожно-транспортные происшествия Брянской области



за январь - июль 2023 года



ФЕДЕРАЛЬНАЯ СЛУЖБА  
ГОСУДАРСТВЕННОЙ СТАТИСТИКИ

# Деятельность автомобильного транспорта и дорожно-транспортные происшествия

Брянской области

за январь - июль 2023 года

- 01 Деятельность грузового автомобильного транспорта
- 02 Деятельность грузового автомобильного транспорта на коммерческой основе
- 03 Коммерческая деятельность специализированных организаций автомобильного транспорта
- 04 Доля коммерческой деятельности, в общем объеме деятельности грузового автомобильного транспорта
- 05 Удельный вес деятельности специализированных организаций автомобильного транспорта в общем объеме коммерческой деятельности
- 06 Деятельность пассажирского автомобильного транспорта общего пользования на маршрутах регулярных перевозок
- 07 Структура пассажирских перевозок по типу перевозчиков
- 08 Структура пассажирооборота по типу перевозчиков
- 09 Дорожно-транспортные происшествия (ДТП)
- 10 Дорожно-транспортные происшествия (ДТП) с пострадавшими по видам ДТП
- 11 Методология





# ДЕЯТЕЛЬНОСТЬ ГРУЗОВОГО АВТОМОБИЛЬНОГО ТРАНСПОРТА\*

Перевезено грузов, тысяч тонн

январь - июль 2023 года

к январю – июлю  
2022 года

**6 687,9**

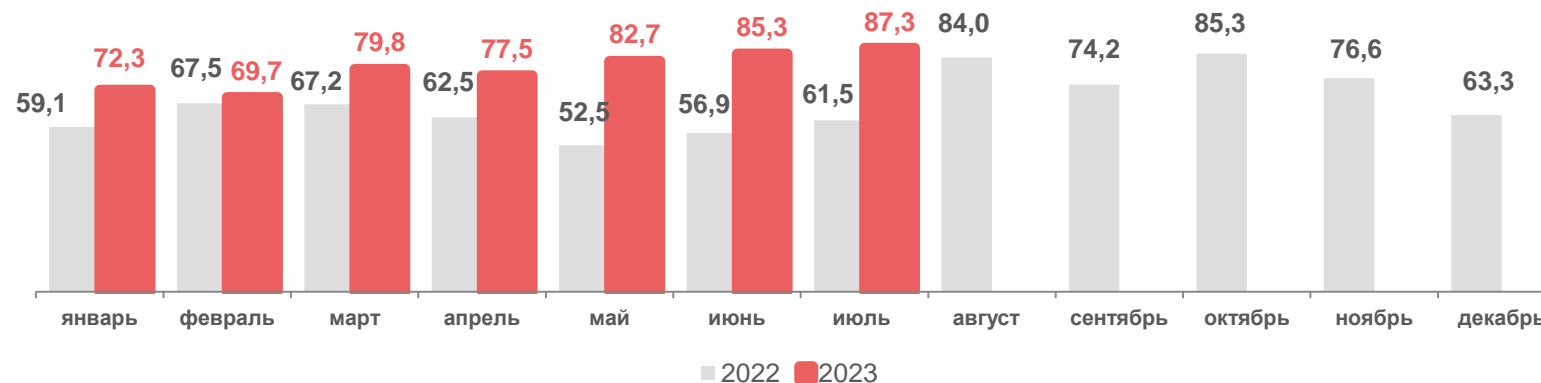
**126,0 %**



Грузооборот, млн тонно - километров

**554,5**

**129,8 %**





# ДЕЯТЕЛЬНОСТЬ ГРУЗОВОГО АВТОМОБИЛЬНОГО ТРАНСПОРТА НА КОММЕРЧЕСКОЙ ОСНОВЕ\*

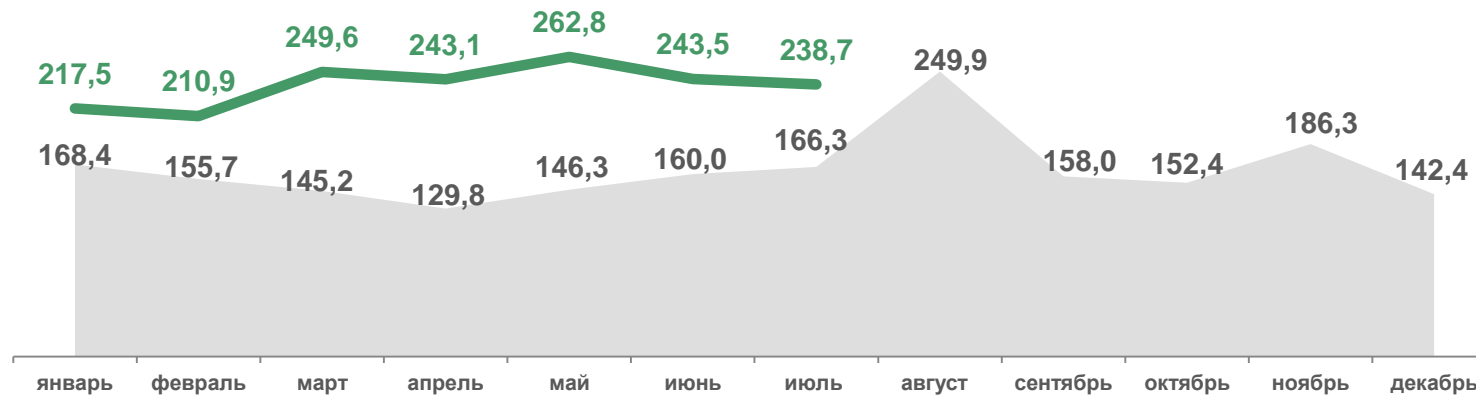
Перевезено грузов, тысяч тонн

январь - июль 2023 года

1666,1

к январю – июлю  
2022 года

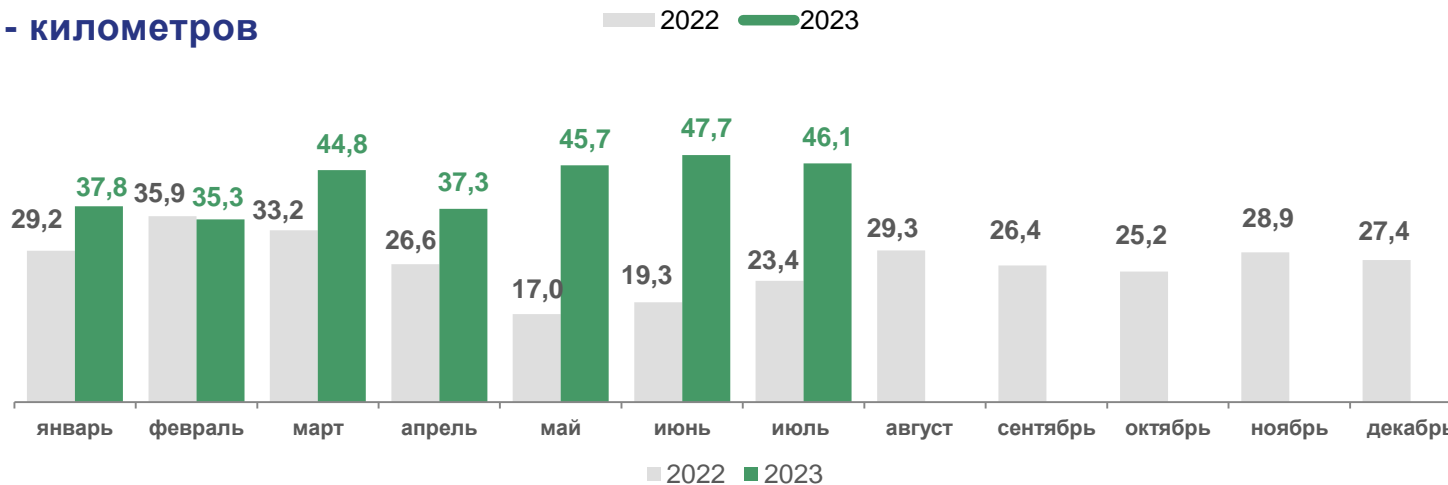
155,5 %



Грузооборот, млн тонно - километров

294,7

159,6 %





# КОММЕРЧЕСКАЯ ДЕЯТЕЛЬНОСТЬ СПЕЦИАЛИЗИРОВАННЫХ ОРГАНИЗАЦИЙ АВТОМОБИЛЬНОГО ТРАНСПОРТА\*

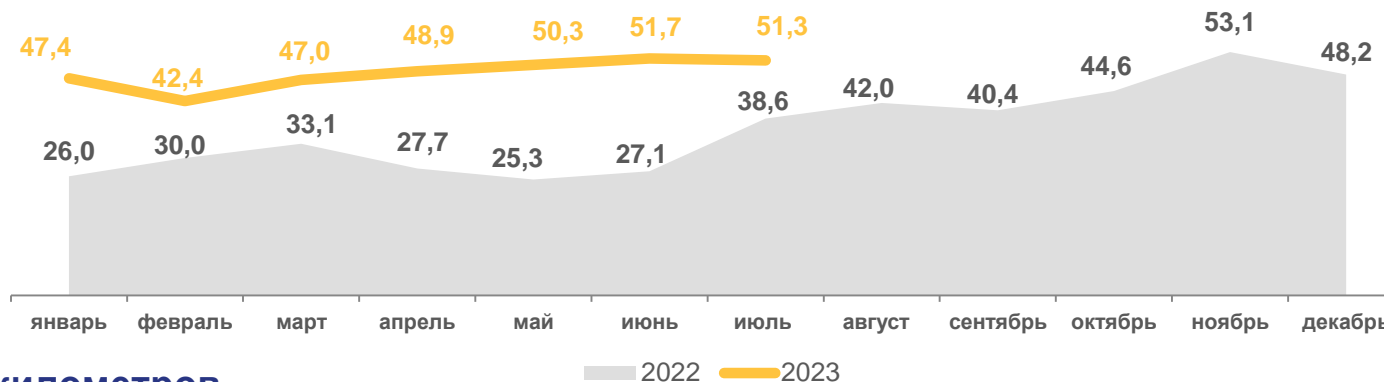
Перевезено грузов, тысяч тонн

январь - июль 2023 года

к январю – июлю 2022 года

339,1

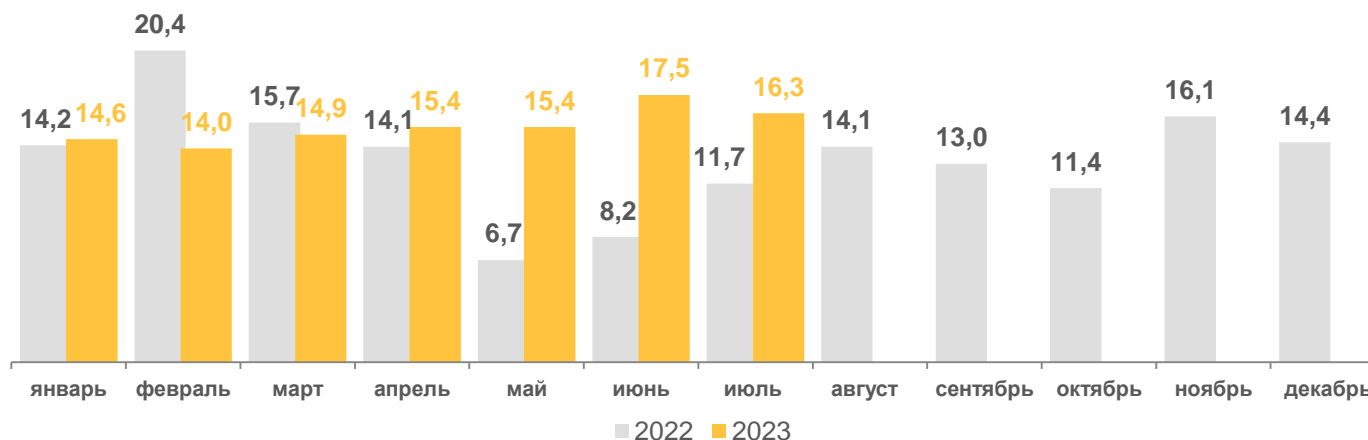
163,2 %



Грузооборот, млн тонно - километров

108,1

119,1 %



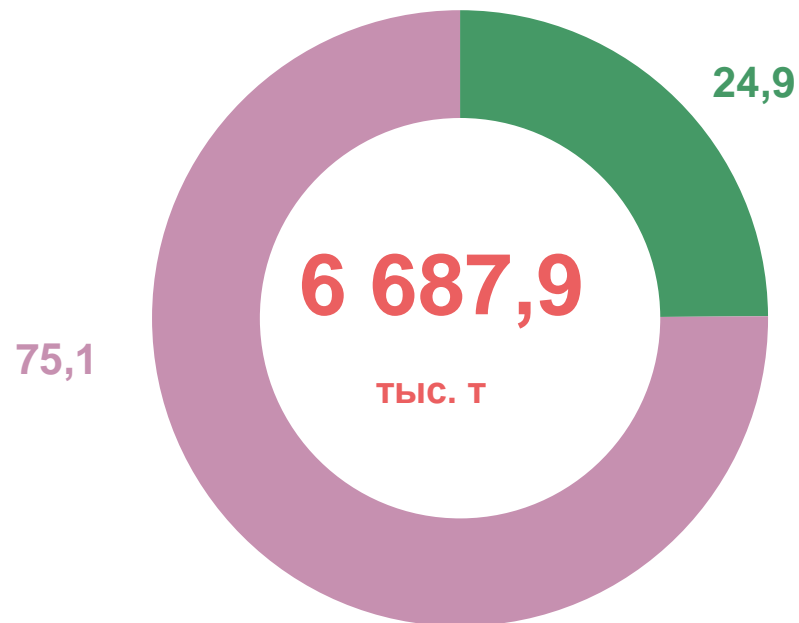
\* Без учета деятельности субъектов малого предпринимательства



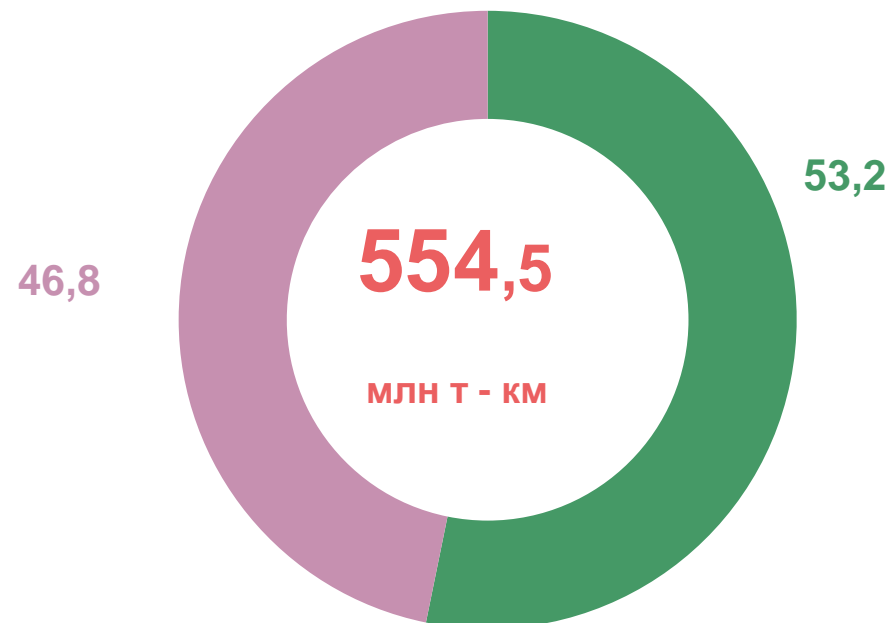
# ДОЛЯ КОММЕРЧЕСКОЙ ДЕЯТЕЛЬНОСТИ, В ОБЩЕМ ОБЪЕМЕ ДЕЯТЕЛЬНОСТИ ГРУЗОВОГО АВТОМОБИЛЬНОГО ТРАНСПОРТА \*

январь - июль 2023 года, в % к общему объему

## Перевезено грузов



## Грузооборот



■ - на коммерческой основе

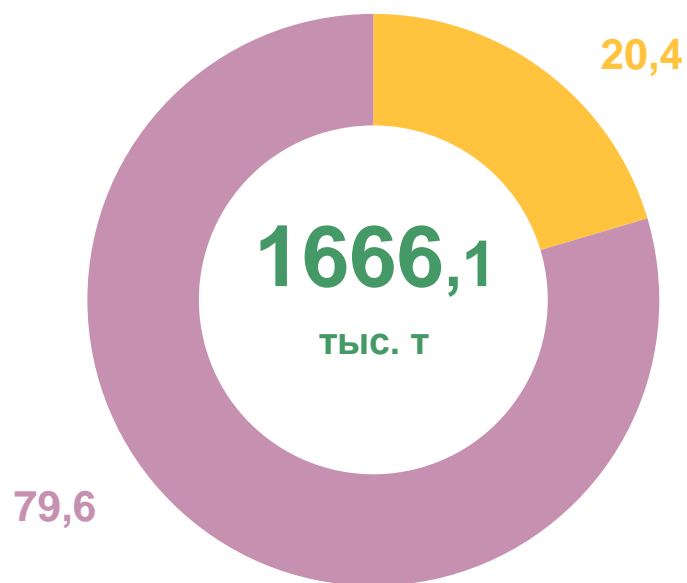
■ - для собственных нужд



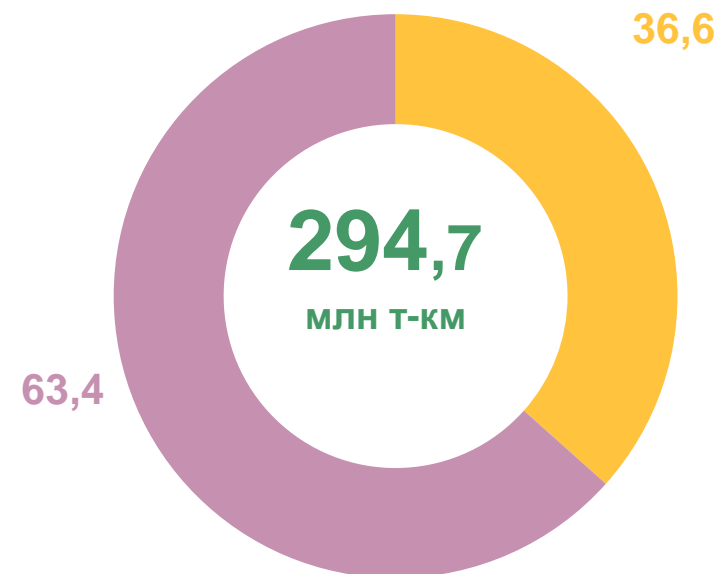
# УДЕЛЬНЫЙ ВЕС ДЕЯТЕЛЬНОСТИ СПЕЦИАЛИЗИРОВАННЫХ ОРГАНИЗАЦИЙ АВТОМОБИЛЬНОГО ТРАНСПОРТА В ОБЩЕМ ОБЪЕМЕ КОММЕРЧЕСКОЙ ДЕЯТЕЛЬНОСТИ\*,

январь - июль 2023 года, в % к общему объему

## Перевезено грузов



## Грузооборот



■ - специализированные предприятия

■ - предприятия иных видов деятельности

\* Без учета деятельности субъектов малого предпринимательства



# ДЕЯТЕЛЬНОСТЬ ПАССАЖИРСКОГО АВТОМОБИЛЬНОГО ТРАНСПОРТА ОБЩЕГО ПОЛЬЗОВАНИЯ НА МАРШРУТАХ РЕГУЛЯРНЫХ ПЕРЕВОЗОК\*

январь – июль 2023 года

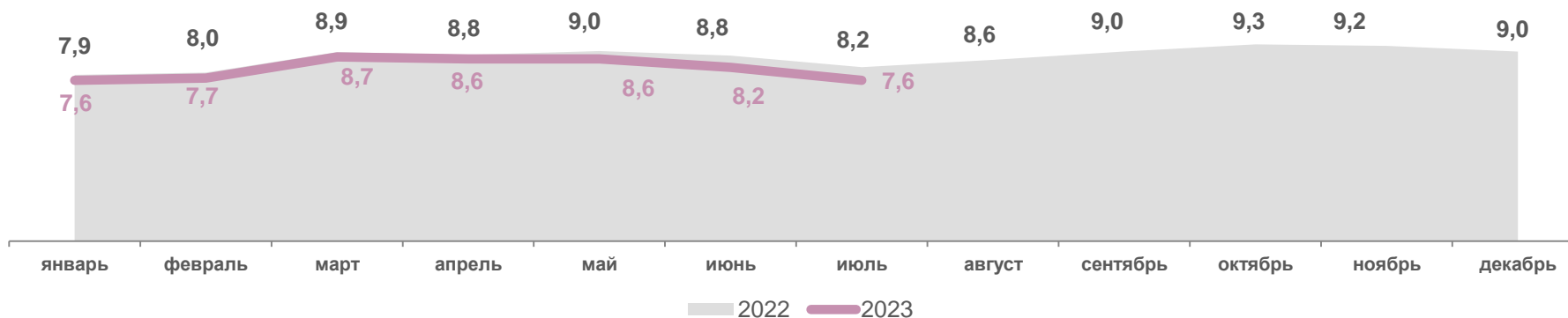
Перевезено пассажиров

**57,0**

млн человек

к январю – июлю 2022 года

**95,9%**

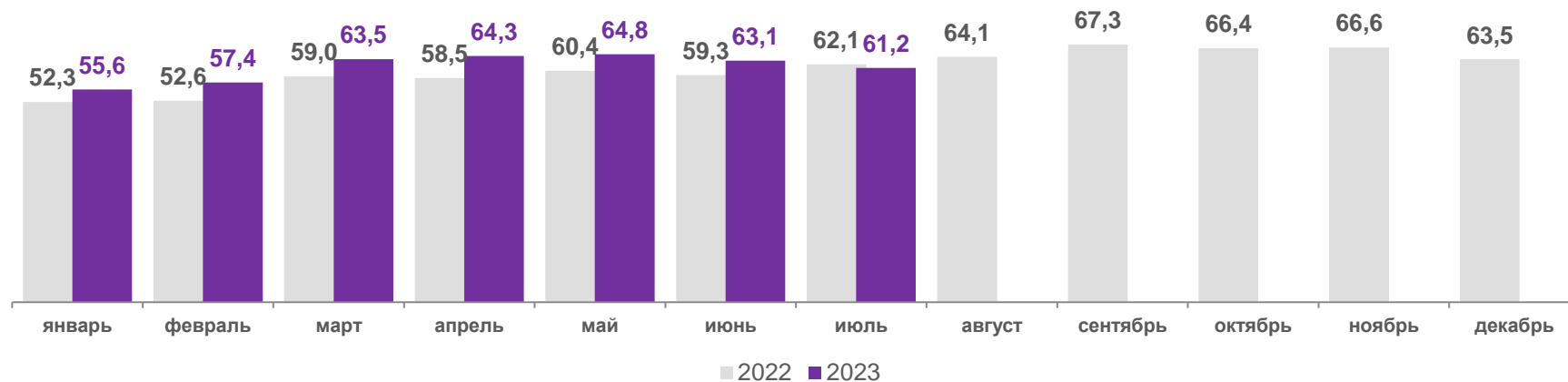


Пассажирооборот

**429,9**

млн пасс. км

**106,4%**



\* По оперативным данным, предоставленным юридическими лицами (включая субъекты малого предпринимательства), и индивидуальными предпринимателями, осуществляющими перевозку пассажиров по регулярным маршрутам,





# СТРУКТУРА ПАССАЖИРСКИХ ПЕРЕВОЗОК ПО ТИПУ ПЕРЕВОЗЧИКОВ

январь - июль 2023 года

Перевезено пассажиров  
всего, млн человек

57,0

к январю - июлю  
2022 года

95,9%

в том числе перевезено:

крупными, средними  
и малыми предприятиями

29,6

115,1%

микропредприятиями  
и индивидуальными  
предпринимателями

27,4

81,2%

Перевезено пассажиров,

в % к общему объему





# СТРУКТУРА ПАССАЖИРООБОРОТА ПО ТИПУ ПЕРЕВОЗЧИКОВ

январь - июль 2023 года

Пассажирооборот всего,  
млн пасс. км

к январю – июлю  
2022 года

**429,9**

**106,4%**

в том числе выполненный:

крупными, средними  
и малыми предприятиями

**263,9**

**133,9%**

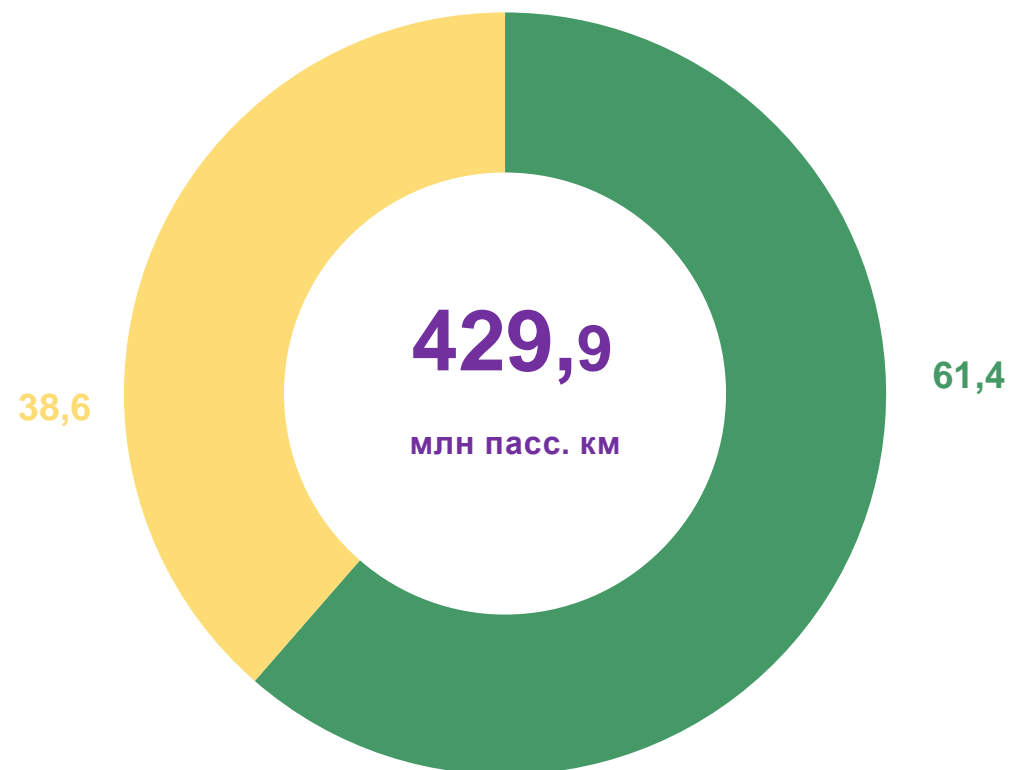
микропредприятиями  
и индивидуальными  
предпринимателями

**166,0**

**80,2%**

Пассажирооборот,

в % к общему объему



■ крупные, средние и малые предприятия

■ микропредприятия и ИП





# ДОРОЖНО-ТРАНСПОРТНЫЕ ПРОИСШЕСТВИЯ (ДТП)\*

январь – июль 2023 года

Количество ДТП к январю – июлю 2022 года

**326** **103,8%**

единиц

Погибло

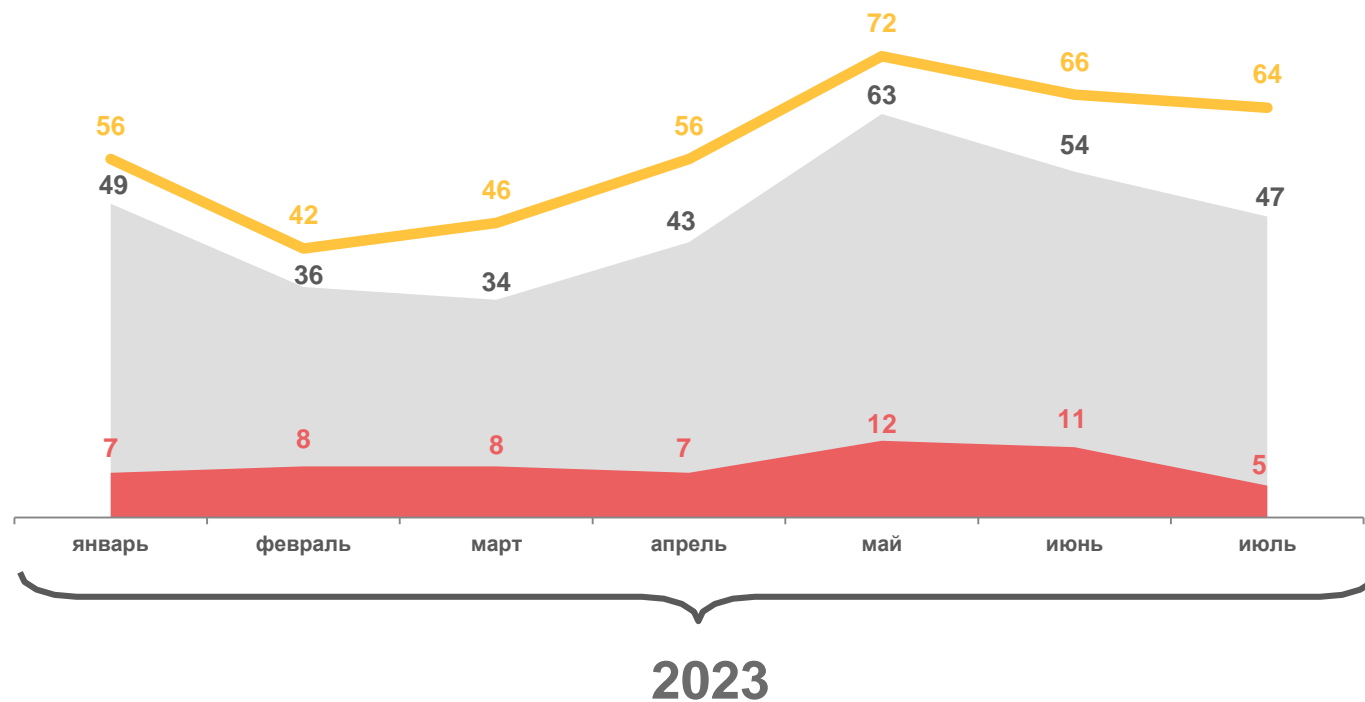
**58** **134,9%**

человек

Ранено

**402** **118,9%**

человека



Количество ДТП (единиц)

Погибло (человек)

Ранено (человек)

\* По данным УГИБДД УМВД России по Брянской области,





# ДОРОЖНО-ТРАНСПОРТНЫЕ ПРОИСШЕСТВИЯ (ДТП) С ПОСТРАДАВШИМИ ПО ВИДАМ ДТП\*

январь – июль 2023 года



\* По данным УГИБДД УМВД России по Брянской области



# МЕТОДОЛОГИЧЕСКИЕ ПОЯСНЕНИЯ

## Слайд 3:

**Перевезено грузов** – количество грузов в тоннах, перевезенных транспортом, По железнодорожному транспорту общего пользования объём перевезенных грузов показывается по моменту отправления, На автомобильном транспорте учёт перевезенных грузов осуществляется по моменту прибытия,

**Грузооборот транспорта** - объём выполненной работы по перевозке грузов с учетом расстояния их перевозки, Единицей измерения является тонно-километр, Исчисляется суммированием произведений массы перевезенных грузов в тоннах на расстояние перевозки в километрах,

## Слайд 8:

**Перевезено пассажиров** – число пассажиров, перевезенных за определенный период времени, Учитывается по видам транспорта, сообщения, направлениям перевозок, Единицей наблюдения в статистике перевозок пассажиров является пассажиропоездка, Момент учета отправленных пассажиров определяется на отдельных видах транспорта неодинаково: или по моменту приобретения билета (на железнодорожном, автомобильном, городском электрическом транспорте), или по моменту отправления транспортного средства (на водном и воздушном транспорте), Момент прибытия в статистике перевозок пассажиров на практике, за исключением воздушного транспорта, не используется,

**Пассажирооборот транспорта**– объём работы транспорта по перевозке пассажиров, Определяется умножением числа пассажиров на расстояние перевозки по каждой позиции перевозки с последующим суммированием указанных произведений,

## Слайд 11:

**Дорожно-транспортное происшествие** - событие, возникшее процессе движения по дороге транспортного средства и с его участием, при котором погибли или ранены люди, повреждены транспортные средства, груз, сооружения, либо причинен иной материальный ущерб,

**Погибший** - лицо, погибшее на месте дорожно-транспортного происшествия, либо умершее в течение 30 последующих суток после ДТП,

**Раненый** - лицо, получившее в месте дорожно-транспортного происшествия телесные повреждения, обусловившие его госпитализацию на срок не менее одних суток, либо необходимость амбулаторного лечения,

