



ФЕДЕРАЛЬНАЯ СЛУЖБА  
ГОСУДАРСТВЕННОЙ СТАТИСТИКИ

# Деятельность автомобильного транспорта и дорожно-транспортные происшествия Брянской области



за январь - июнь 2023 года



ФЕДЕРАЛЬНАЯ СЛУЖБА  
ГОСУДАРСТВЕННОЙ СТАТИСТИКИ

# Деятельность автомобильного транспорта и дорожно-транспортные происшествия

Брянской области

за январь - июнь 2023 года

- 01 Деятельность грузового автомобильного транспорта
- 02 Деятельность грузового автомобильного транспорта на коммерческой основе
- 03 Коммерческая деятельность специализированных организаций автомобильного транспорта
- 04 Доля коммерческой деятельности, в общем объеме деятельности грузового автомобильного транспорта
- 05 Удельный вес деятельности специализированных организаций автомобильного транспорта в общем объеме коммерческой деятельности
- 06 Деятельность пассажирского автомобильного транспорта общего пользования на маршрутах регулярных перевозок
- 07 Структура пассажирских перевозок по типу перевозчиков
- 08 Структура пассажирооборота по типу перевозчиков
- 09 Дорожно-транспортные происшествия (ДТП)
- 10 Дорожно-транспортные происшествия (ДТП) с пострадавшими по видам ДТП
- 11 Методология





# ДЕЯТЕЛЬНОСТЬ ГРУЗОВОГО АВТОМОБИЛЬНОГО ТРАНСПОРТА\*

## Перевезено грузов, тысяч тонн

январь - июнь 2023 года

к январю – июню  
2022 года

**5 601,3**

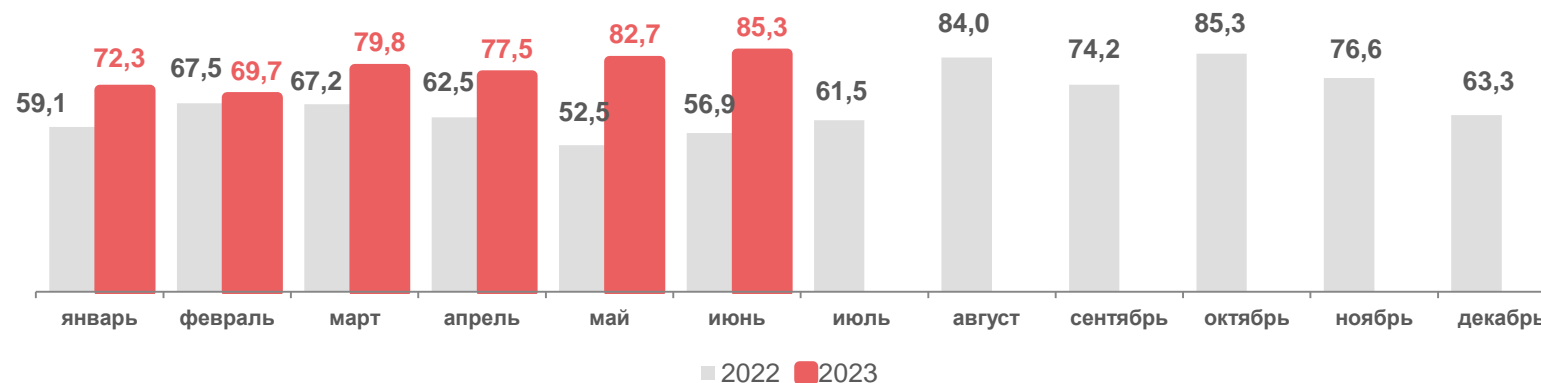
**126,0 %**



## Грузооборот, млн тонно - километров

**467,2**

**127,7 %**



\* По организациям всех видов экономической деятельности (без субъектов малого предпринимательства)



# ДЕЯТЕЛЬНОСТЬ ГРУЗОВОГО АВТОМОБИЛЬНОГО ТРАНСПОРТА НА КОММЕРЧЕСКОЙ ОСНОВЕ\*

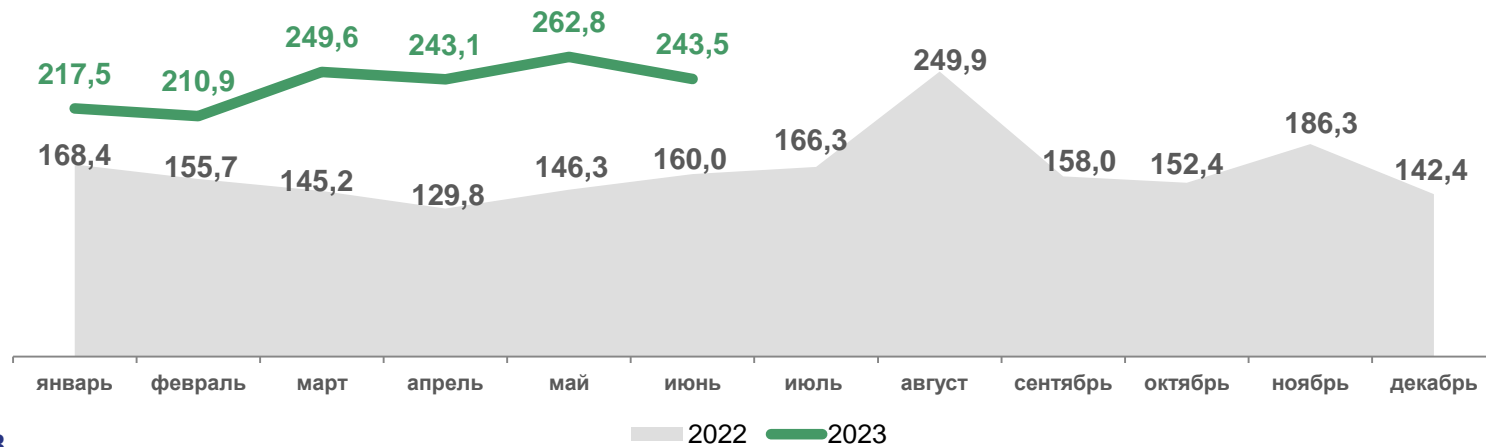
Перевезено грузов, тысяч тонн

январь - июнь 2023 года

к январю – июню  
2022 года

1427,4

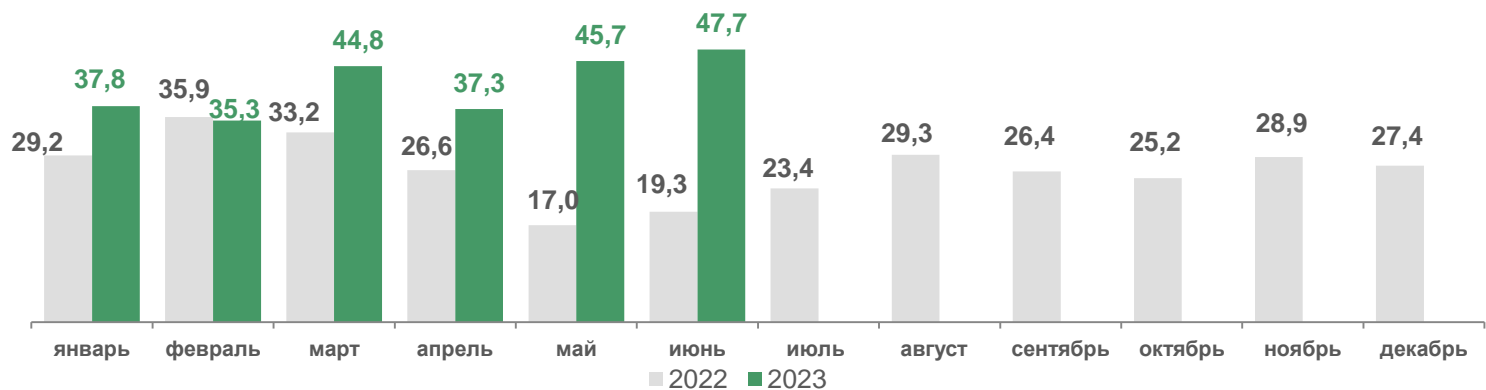
157,7 %



Грузооборот, млн тонно - километров

248,7

154,2 %





# КОММЕРЧЕСКАЯ ДЕЯТЕЛЬНОСТЬ СПЕЦИАЛИЗИРОВАННЫХ ОРГАНИЗАЦИЙ АВТОМОБИЛЬНОГО ТРАНСПОРТА\*

Перевезено грузов, тысяч тонн

январь - июнь 2023 года

к январю – июню  
2022 года

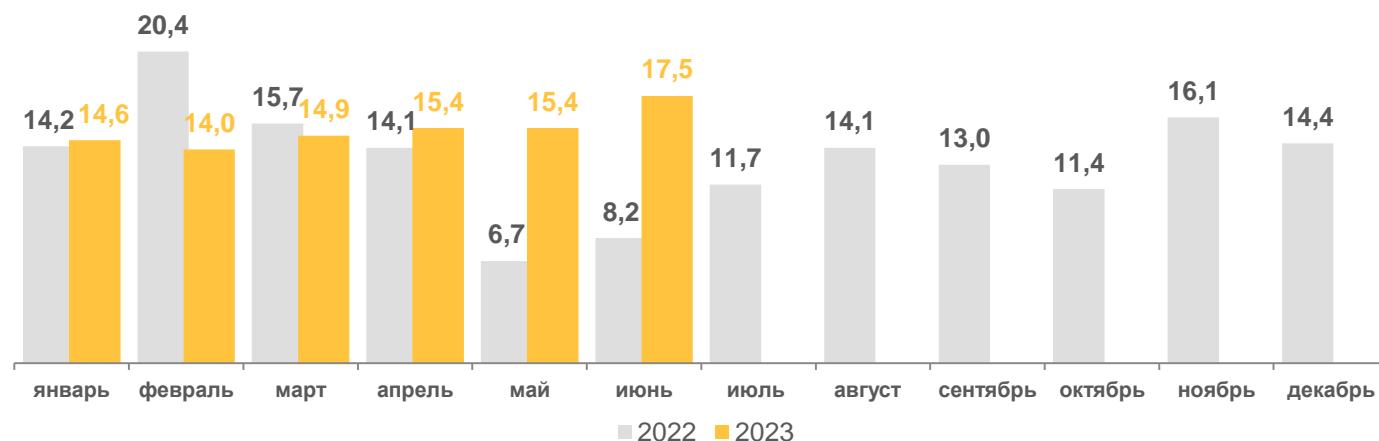
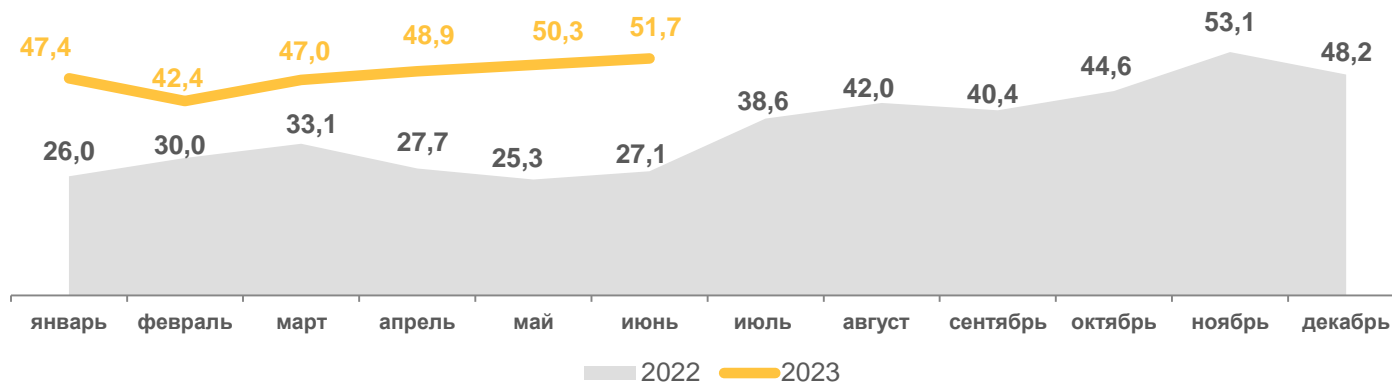
287,8

170,1 %

Грузооборот, млн тонно - километров

91,8

116,1 %

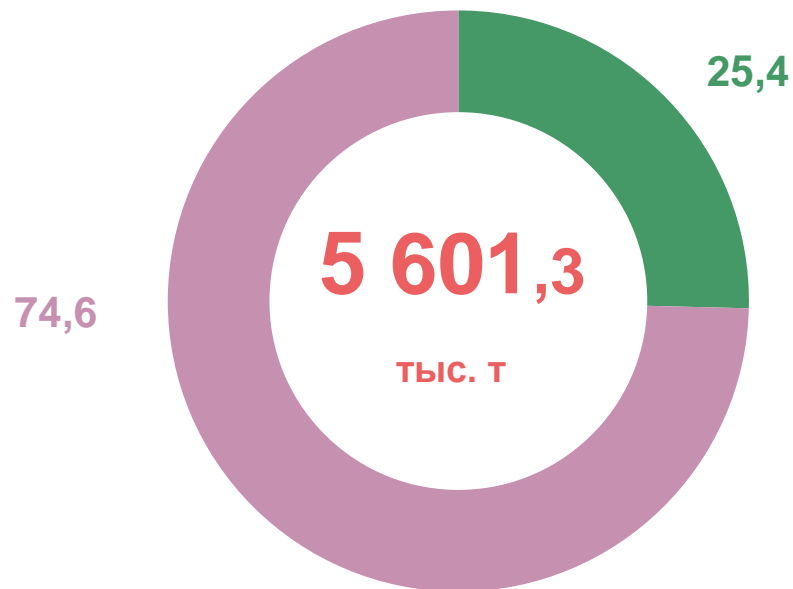




# ДОЛЯ КОММЕРЧЕСКОЙ ДЕЯТЕЛЬНОСТИ, В ОБЩЕМ ОБЪЕМЕ ДЕЯТЕЛЬНОСТИ ГРУЗОВОГО АВТОМОБИЛЬНОГО ТРАНСПОРТА \*

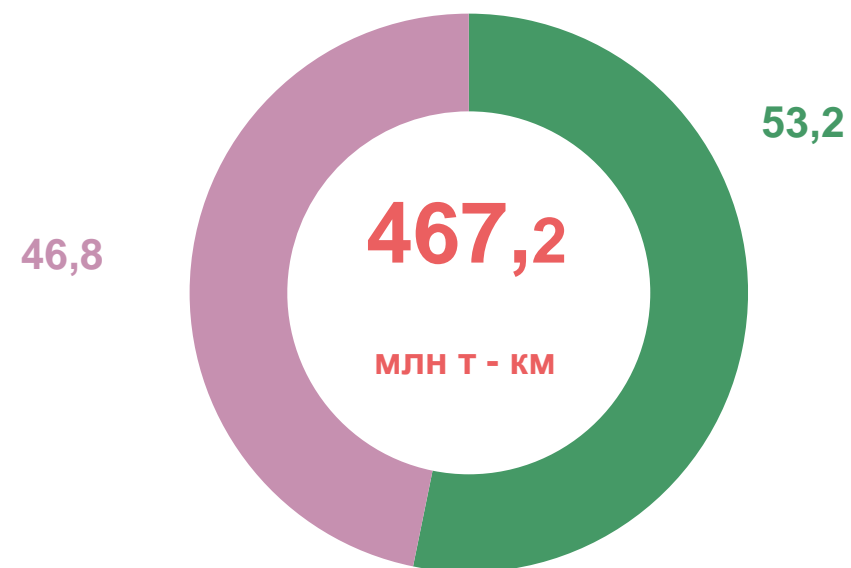
январь - июнь 2023 года, в % к общему объему

## Перевезено грузов



■ на коммерческой основе ■ для собственных производственных нужд

## Грузооборот



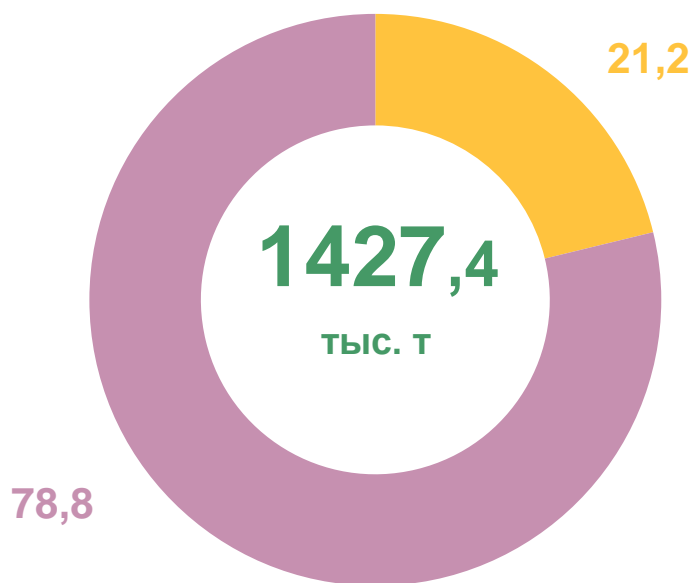
■ на коммерческой основе ■ для собственных производственных нужд



# УДЕЛЬНЫЙ ВЕС ДЕЯТЕЛЬНОСТИ СПЕЦИАЛИЗИРОВАННЫХ ОРГАНИЗАЦИЙ АВТОМОБИЛЬНОГО ТРАНСПОРТА В ОБЩЕМ ОБЪЕМЕ КОММЕРЧЕСКОЙ ДЕЯТЕЛЬНОСТИ\*,

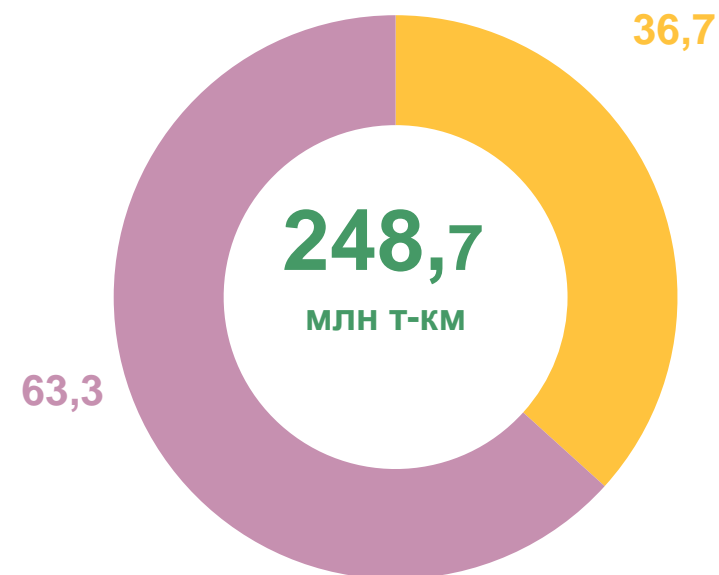
январь - июнь 2023 года, в % к общему объему

## Перевезено грузов



- специализированные предприятия
- предприятия иных видов деятельности

## Грузооборот



- специализированные предприятия
- предприятия иных видов деятельности

\* Без учета деятельности субъектов малого предпринимательства



# ДЕЯТЕЛЬНОСТЬ ПАССАЖИРСКОГО АВТОМОБИЛЬНОГО ТРАНСПОРТА ОБЩЕГО ПОЛЬЗОВАНИЯ НА МАРШРУТАХ РЕГУЛЯРНЫХ ПЕРЕВОЗОК\*

январь – июнь 2023 года

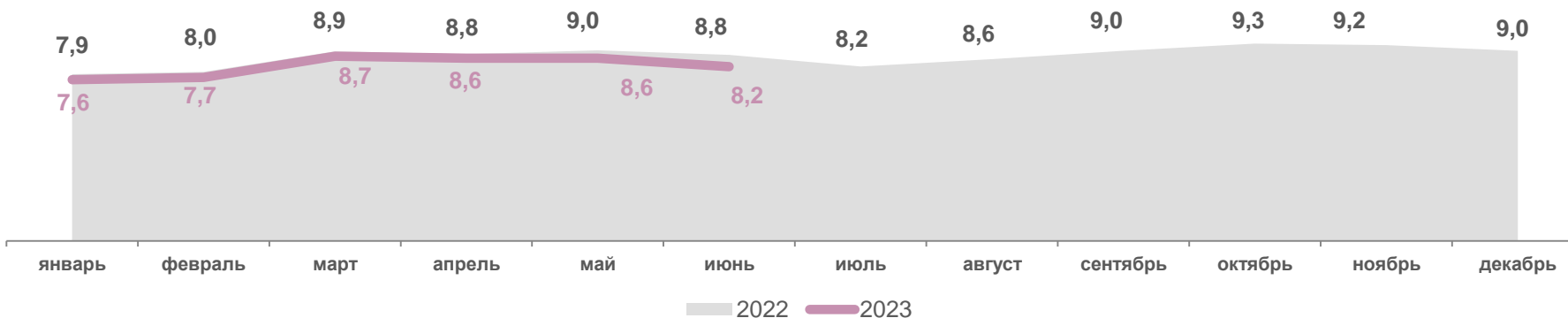
Перевезено пассажиров

**49,4**

млн человек

к январю – июню 2022 года

**93,1%**

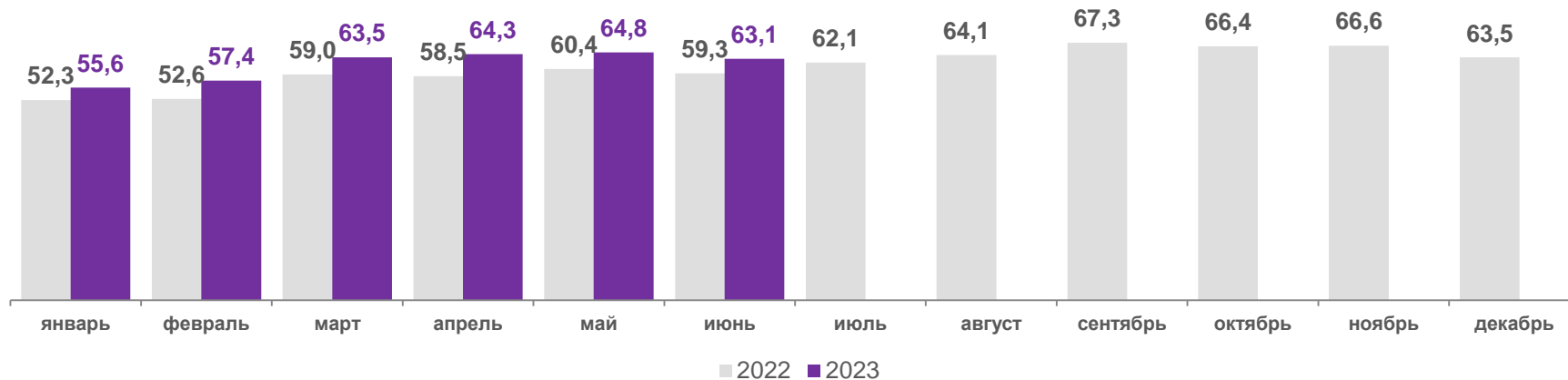


Пассажирооборот

**368,7**

млн пасс. км

**106,5%**



\* По оперативным данным, предоставленным юридическими лицами (включая субъекты малого предпринимательства), и индивидуальными предпринимателями, осуществляющими перевозку пассажиров по регулярным маршрутам,





# СТРУКТУРА ПАССАЖИРСКИХ ПЕРЕВОЗОК ПО ТИПУ ПЕРЕВОЗЧИКОВ

январь - июнь 2023 года

Перевезено пассажиров  
всего, млн человек

49,4

к январю - июню  
2022 года

93,1%

в том числе перевезено:

крупными, средними  
и малыми предприятиями

25,5

115,9%

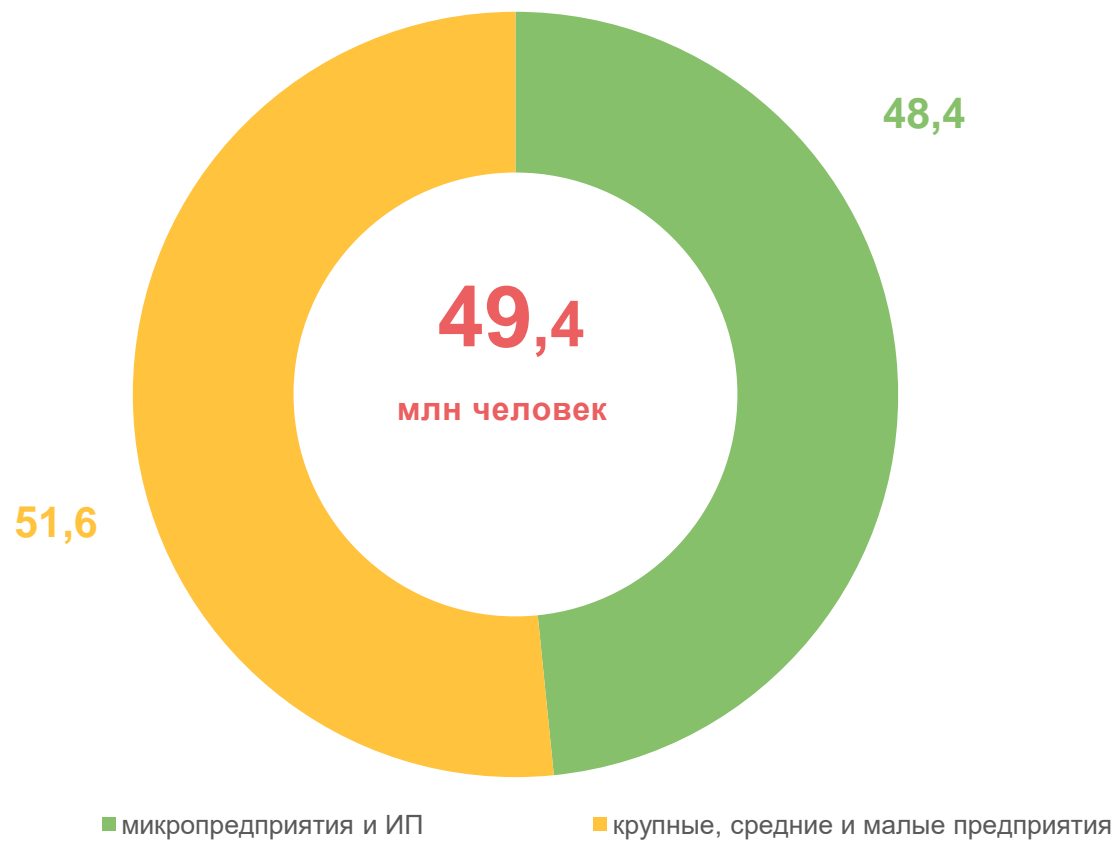
микропредприятиями  
и индивидуальными  
предпринимателями

23,9

81,6%

Перевезено пассажиров,

в % к общему объему





# СТРУКТУРА ПАССАЖИРООБОРОТА ПО ТИПУ ПЕРЕВОЗЧИКОВ

январь - июнь 2023 года

Пассажирооборот всего,  
млн пасс. км

к январю – июню  
2022 года

**368,7**

**106,5%**

в том числе выполненный:

крупными, средними  
и малыми предприятиями

**224,7**

**138,0%**

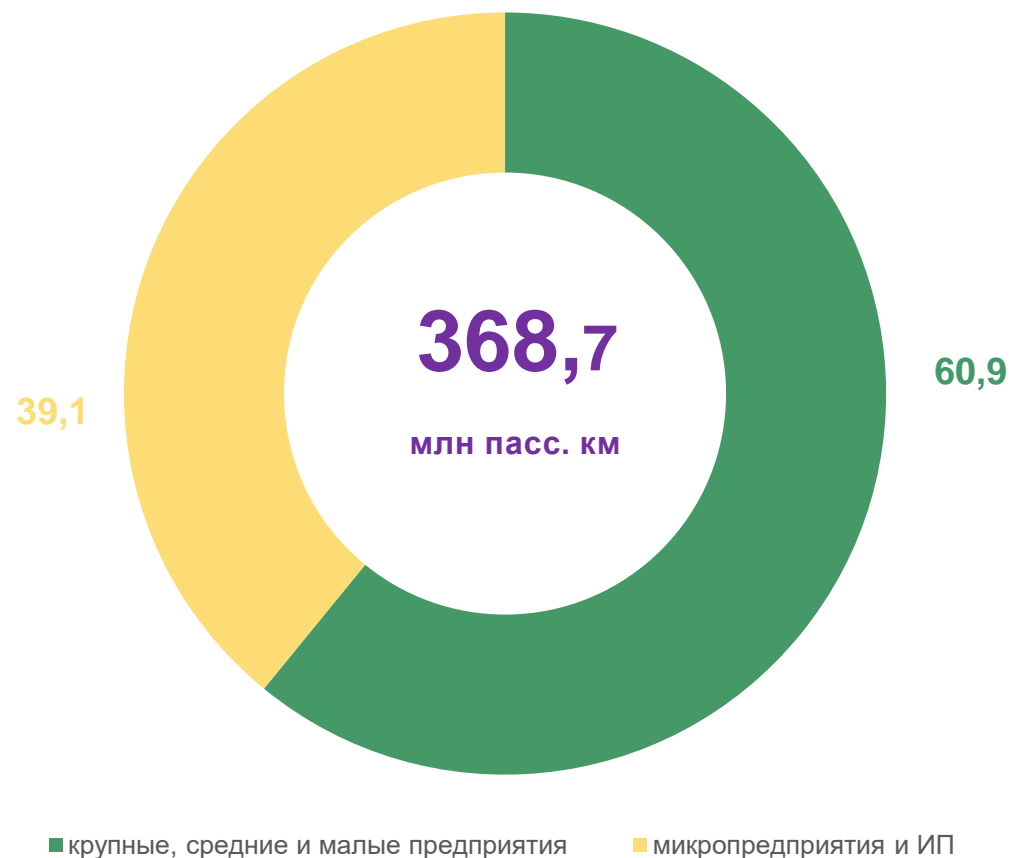
микропредприятиями  
и индивидуальными  
предпринимателями

**144,0**

**80,3%**

Пассажирооборот,

в % к общему объему





# ДОРОЖНО-ТРАНСПОРТНЫЕ ПРОИСШЕСТВИЯ (ДТП)\*

январь – июнь 2023 года

Количество ДТП к январю – июню 2022 года

**279** **106,9%**

единиц

Погибло

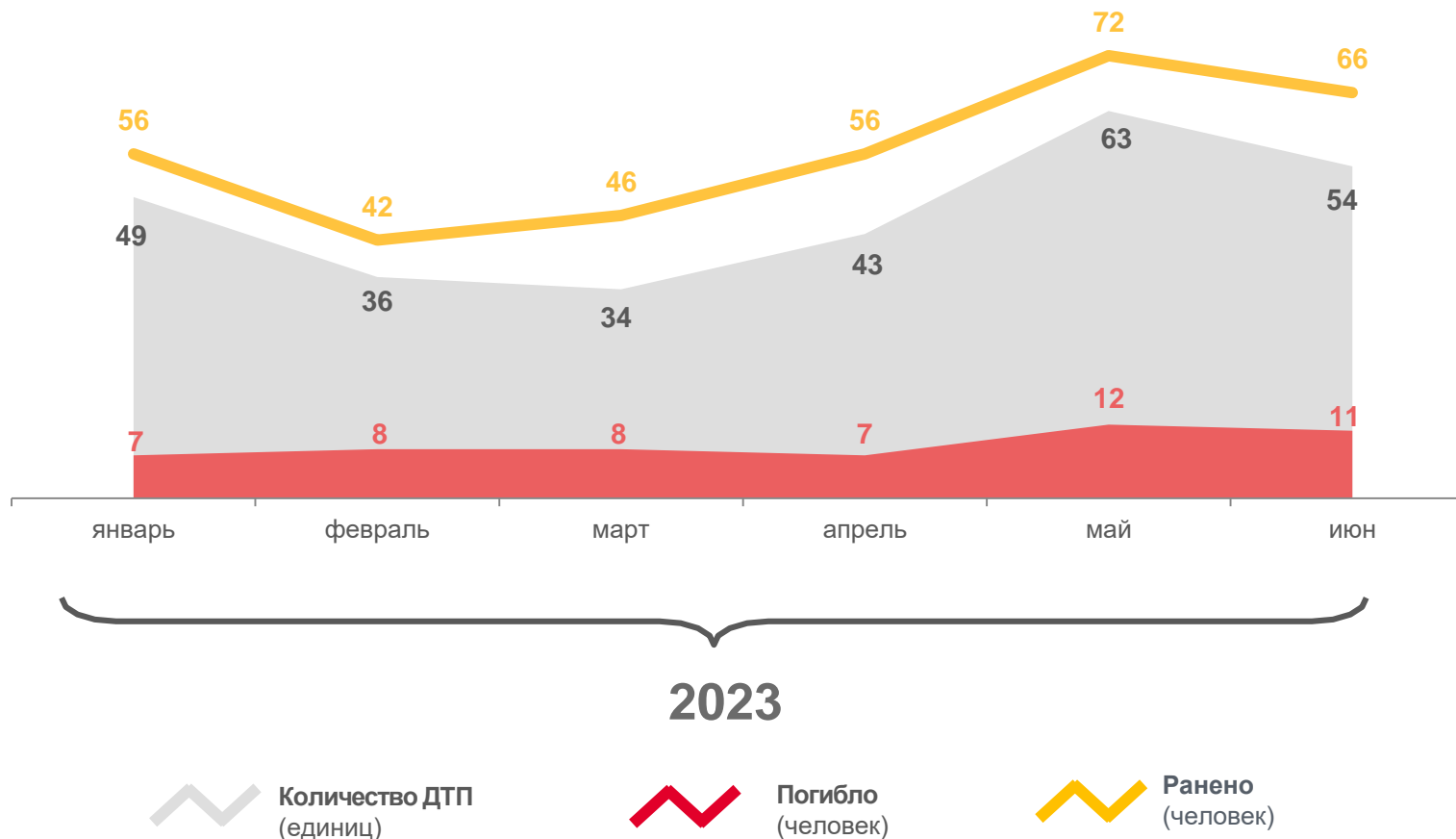
**53** **143,2%**

человека

Ранено

**338** **124,3%**

человек



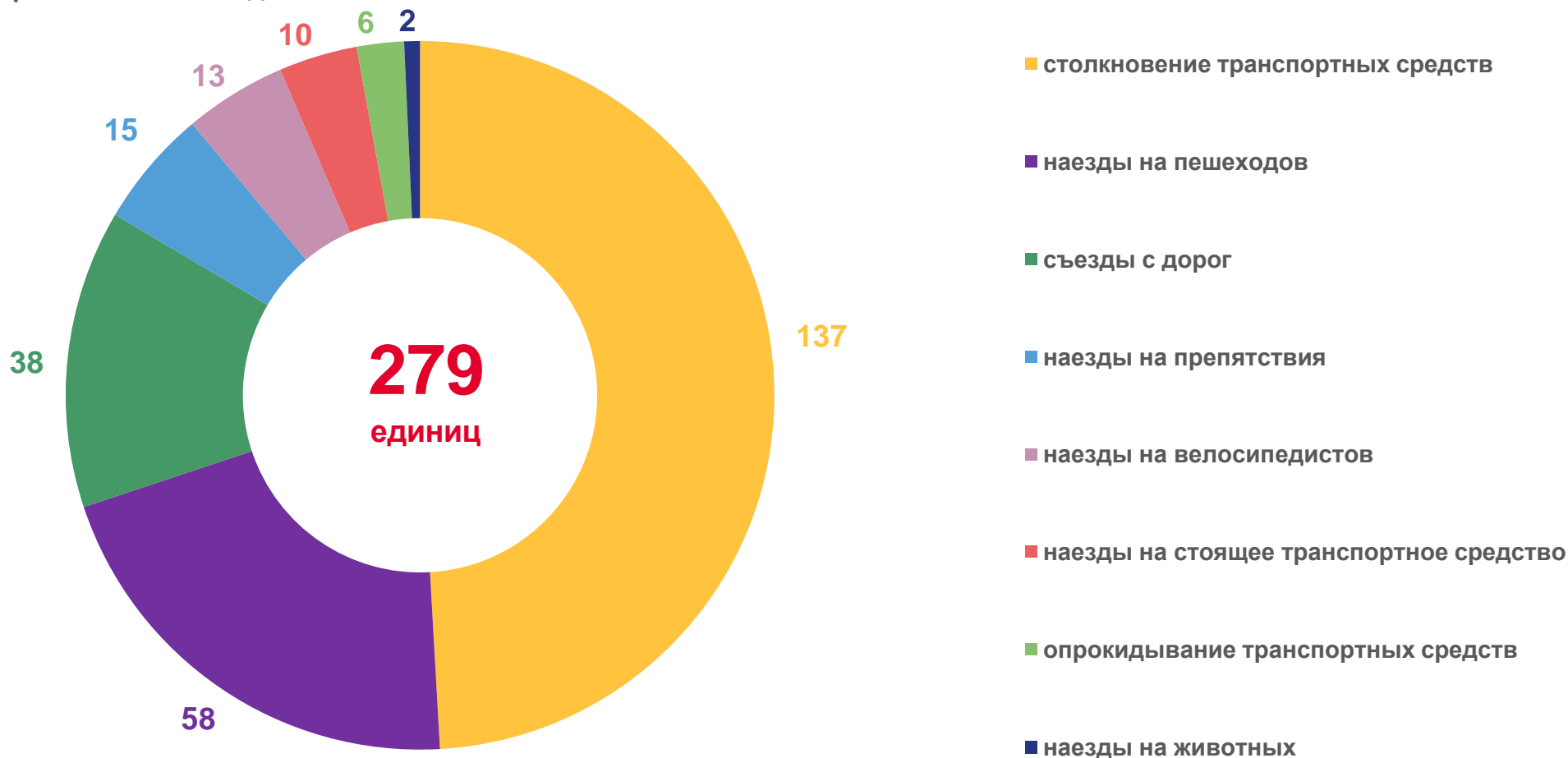
\* По данным УГИБДД УМВД России по Брянской области,





# ДОРОЖНО-ТРАНСПОРТНЫЕ ПРОИСШЕСТВИЯ (ДТП) С ПОСТРАДАВШИМИ ПО ВИДАМ ДТП\*

январь – июнь 2023 года



\* По данным УГИБДД УМВД России по Брянской области



# МЕТОДОЛОГИЧЕСКИЕ ПОЯСНЕНИЯ

## Слайд 3:

**Перевезено грузов** – количество грузов в тоннах, перевезенных транспортом, По железнодорожному транспорту общего пользования объём перевезенных грузов показывается по моменту отправления, На автомобильном транспорте учёт перевезенных грузов осуществляется по моменту прибытия,

**Грузооборот транспорта** - объём выполненной работы по перевозке грузов с учетом расстояния их перевозки, Единицей измерения является тонно-километр, Исчисляется суммированием произведений массы перевезенных грузов в тоннах на расстояние перевозки в километрах,

## Слайд 8:

**Перевезено пассажиров** – число пассажиров, перевезенных за определенный период времени, Учитывается по видам транспорта, сообщения, направлениям перевозок, Единицей наблюдения в статистике перевозок пассажиров является пассажиропоездка, Момент учета отправленных пассажиров определяется на отдельных видах транспорта неодинаково: или по моменту приобретения билета (на железнодорожном, автомобильном, городском электрическом транспорте), или по моменту отправления транспортного средства (на водном и воздушном транспорте), Момент прибытия в статистике перевозок пассажиров на практике, за исключением воздушного транспорта, не используется,

**Пассажирооборот транспорта**– объём работы транспорта по перевозке пассажиров, Определяется умножением числа пассажиров на расстояние перевозки по каждой позиции перевозки с последующим суммированием указанных произведений,

## Слайд 11:

**Дорожно-транспортное происшествие** - событие, возникшее процессе движения по дороге транспортного средства и с его участием, при котором погибли или ранены люди, повреждены транспортные средства, груз, сооружения, либо причинен иной материальный ущерб,

**Погибший** - лицо, погибшее на месте дорожно-транспортного происшествия, либо умершее в течение 30 последующих суток после ДТП,

**Раненый** - лицо, получившее в месте дорожно-транспортного происшествия телесные повреждения, обусловившие его госпитализацию на срок не менее одних суток, либо необходимость амбулаторного лечения,

