



ФЕДЕРАЛЬНАЯ СЛУЖБА  
ГОСУДАРСТВЕННОЙ СТАТИСТИКИ

# Деятельность автомобильного транспорта и дорожно-транспортные происшествия Брянской области



за январь - май 2023 года



ФЕДЕРАЛЬНАЯ СЛУЖБА  
ГОСУДАРСТВЕННОЙ СТАТИСТИКИ

# Деятельность автомобильного транспорта и дорожно-транспортные происшествия

Брянской области

за январь - май 2023 года

- 01 Деятельность грузового автомобильного транспорта
- 02 Деятельность грузового автомобильного транспорта на коммерческой основе
- 03 Коммерческая деятельность специализированных организаций автомобильного транспорта
- 04 Доля коммерческой деятельности, в общем объеме деятельности грузового автомобильного транспорта
- 05 Удельный вес деятельности специализированных организаций автомобильного транспорта в общем объеме коммерческой деятельности
- 06 Деятельность пассажирского автомобильного транспорта общего пользования на маршрутах регулярных перевозок
- 07 Структура пассажирских перевозок по типу перевозчиков
- 08 Структура пассажирооборота по типу перевозчиков
- 09 Дорожно-транспортные происшествия (ДТП)
- 10 Дорожно-транспортные происшествия (ДТП) с пострадавшими по видам ДТП
- 11 Методология





# ДЕЯТЕЛЬНОСТЬ ГРУЗОВОГО АВТОМОБИЛЬНОГО ТРАНСПОРТА\*

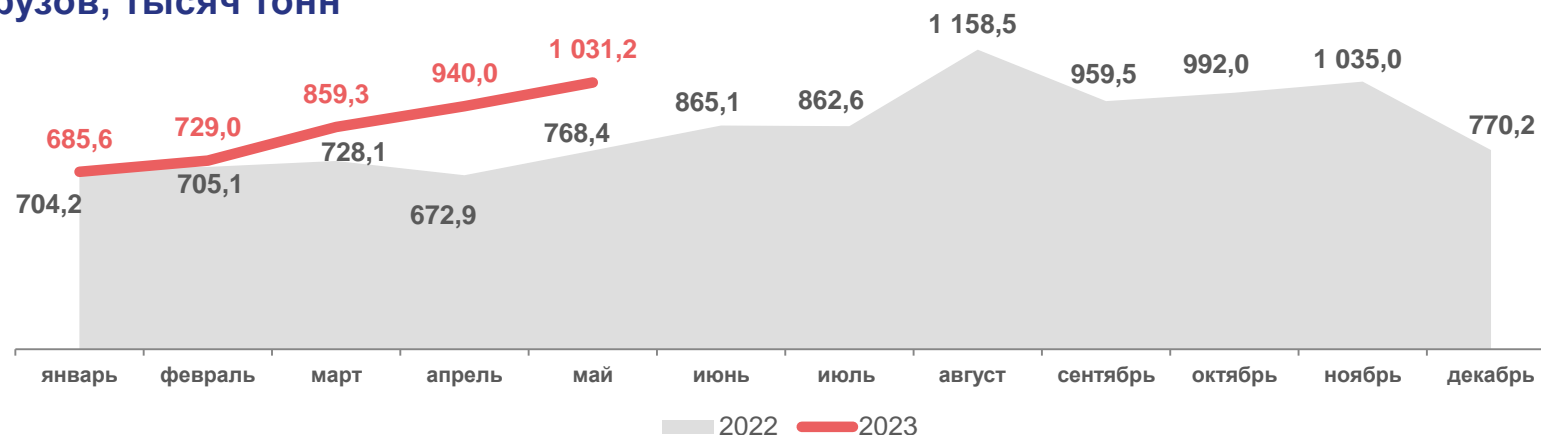
## Перевезено грузов, тысяч тонн

январь - май 2023 года

к январю – маю  
2022 года

**4 245,1**

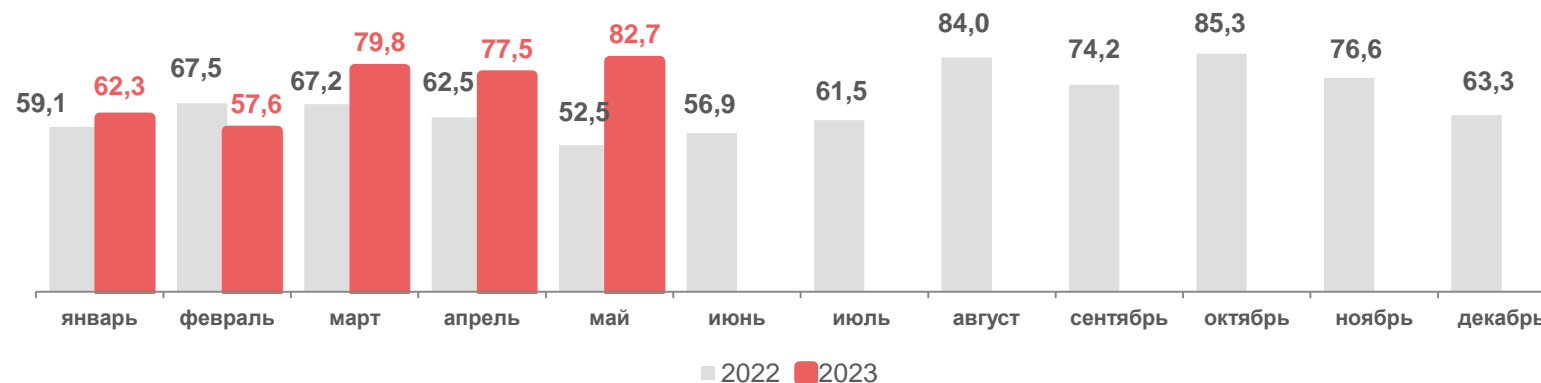
**118,6 %**



## Грузооборот, млн тонно - километров

**359,9**

**116,5 %**



\* По организациям всех видов экономической деятельности (без субъектов малого предпринимательства)



# ДЕЯТЕЛЬНОСТЬ ГРУЗОВОГО АВТОМОБИЛЬНОГО ТРАНСПОРТА НА КОММЕРЧЕСКОЙ ОСНОВЕ\*

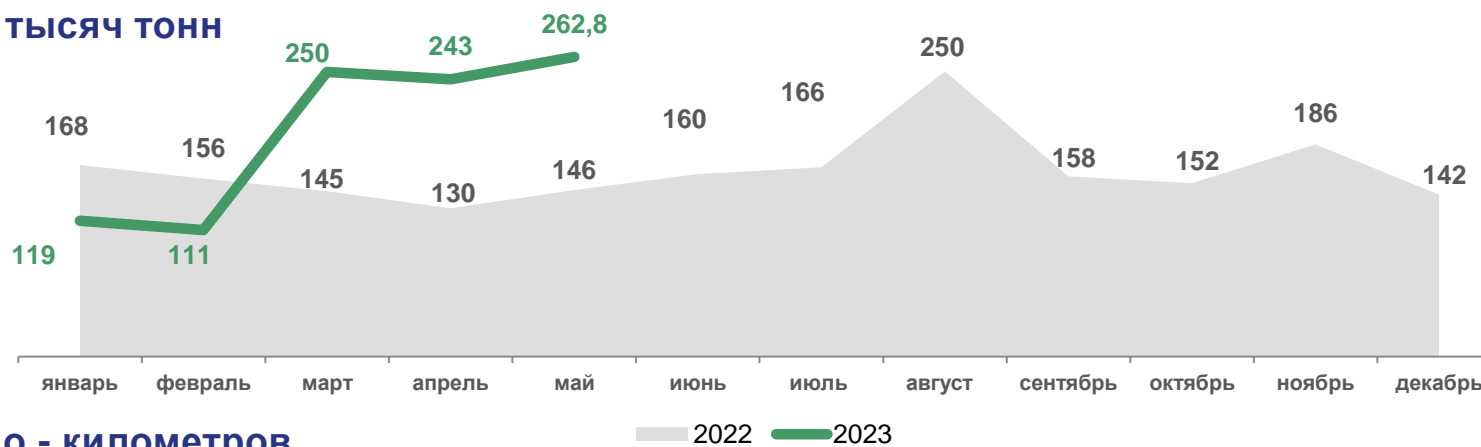
Перевезено грузов, тысяч тонн

январь - май 2023 года

к январю – маю  
2022 года

985,7

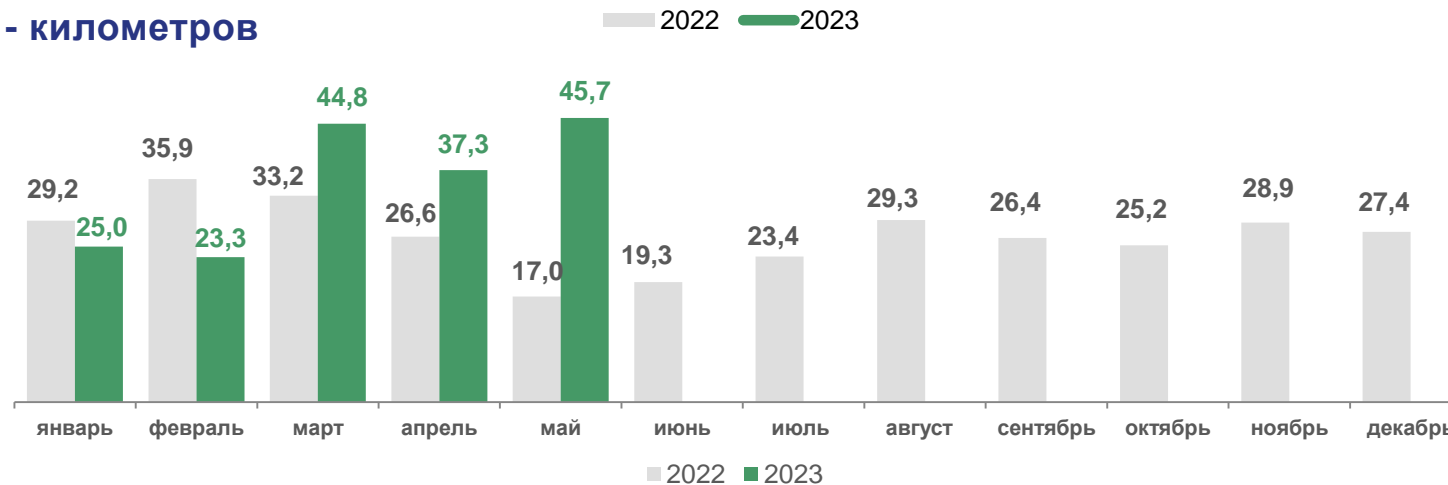
132,2 %



Грузооборот, млн тонно - километров

176,1

124,0 %



\* По организациям всех видов экономической деятельности (без субъектов малого предпринимательства)



# КОММЕРЧЕСКАЯ ДЕЯТЕЛЬНОСТЬ СПЕЦИАЛИЗИРОВАННЫХ ОРГАНИЗАЦИЙ АВТОМОБИЛЬНОГО ТРАНСПОРТА\*

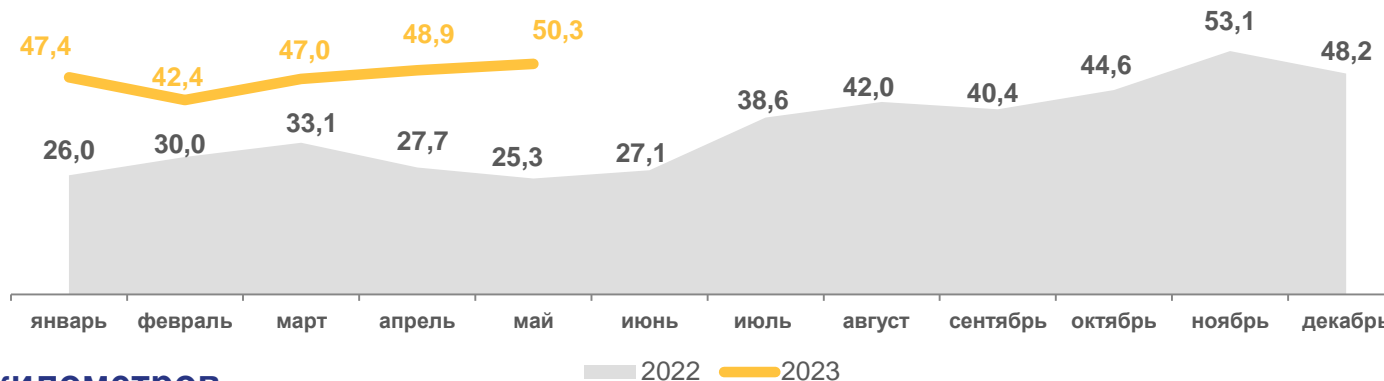
Перевезено грузов, тысяч тонн

январь - май 2023 года

к январю – маю 2022 года

236,1

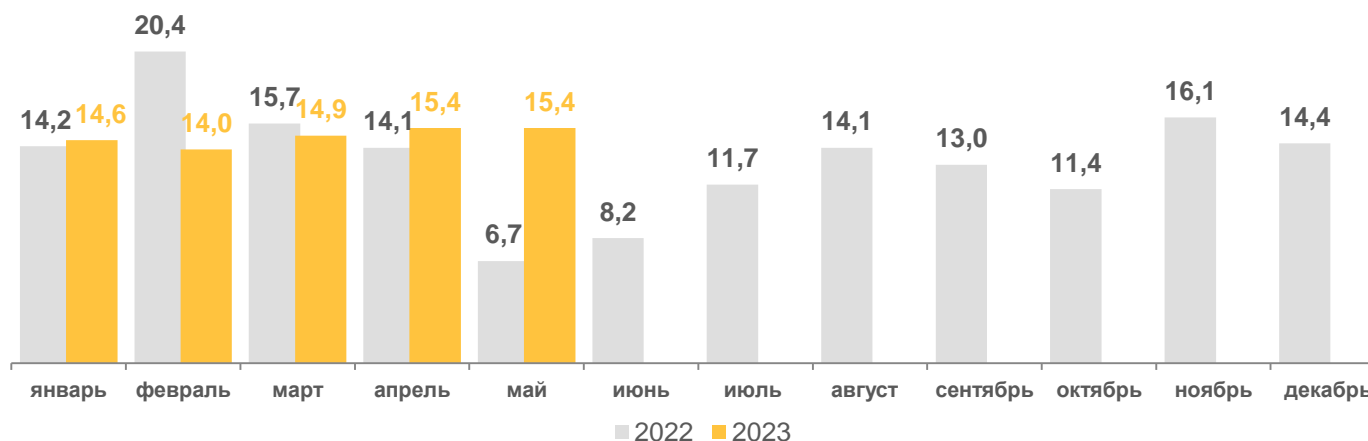
166,2 %



Грузооборот, млн тонно - километров

74,4

104,8 %



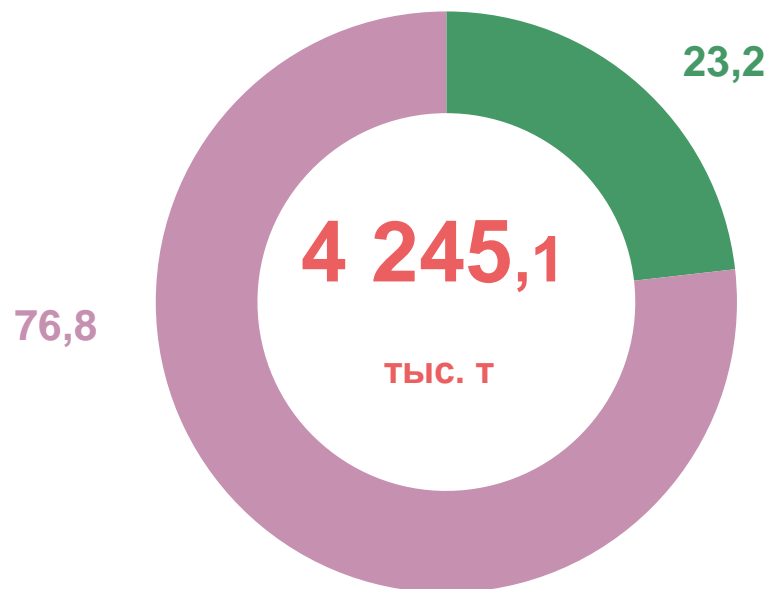
\* Без учета деятельности субъектов малого предпринимательства



# ДОЛЯ КОММЕРЧЕСКОЙ ДЕЯТЕЛЬНОСТИ, В ОБЩЕМ ОБЪЕМЕ ДЕЯТЕЛЬНОСТИ ГРУЗОВОГО АВТОМОБИЛЬНОГО ТРАНСПОРТА \*

январь - май 2023 года, в % к общему объему

## Перевезено грузов



■ на коммерческой основе ■ для собственных производственных нужд

## Грузооборот



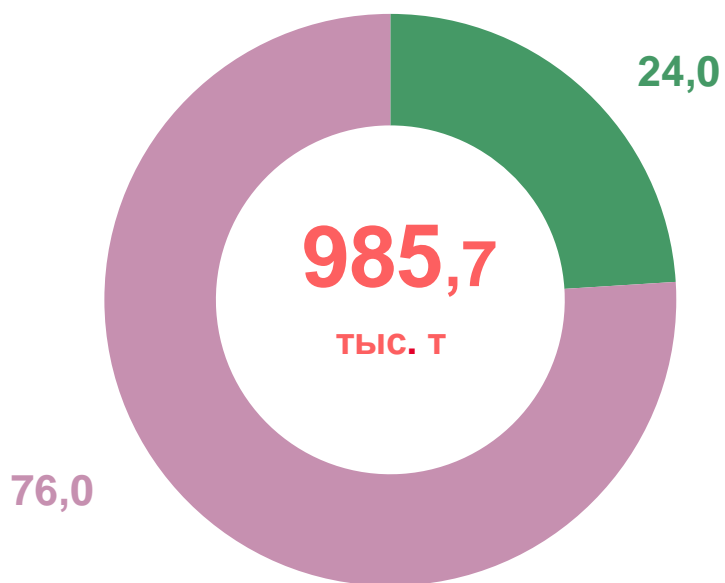
■ на коммерческой основе ■ для собственных производственных нужд



# УДЕЛЬНЫЙ ВЕС ДЕЯТЕЛЬНОСТИ СПЕЦИАЛИЗИРОВАННЫХ ОРГАНИЗАЦИЙ АВТОМОБИЛЬНОГО ТРАНСПОРТА В ОБЩЕМ ОБЪЕМЕ КОММЕРЧЕСКОЙ ДЕЯТЕЛЬНОСТИ\*,

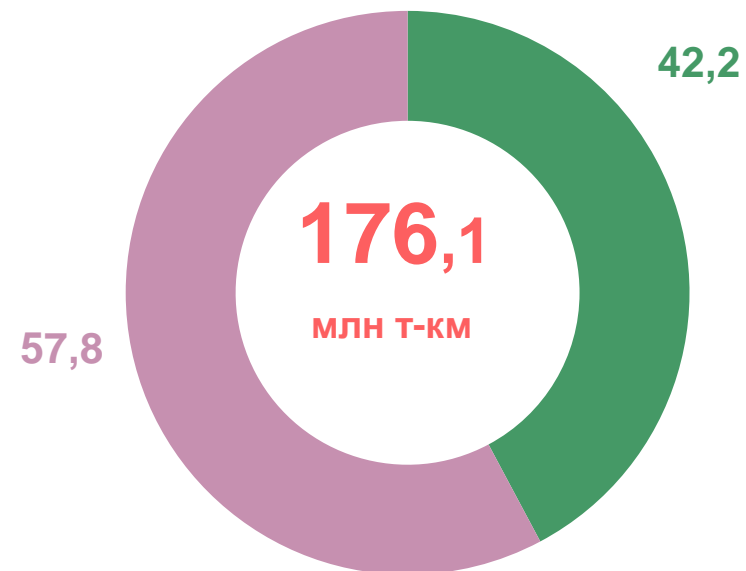
январь - май 2023 года, в % к общему объему

## Перевезено грузов



■ специализированные предприятия  
■ предприятия иных видов деятельности

## Грузооборот



■ специализированные предприятия  
■ предприятия иных видов деятельности



# ДЕЯТЕЛЬНОСТЬ ПАССАЖИРСКОГО АВТОМОБИЛЬНОГО ТРАНСПОРТА ОБЩЕГО ПОЛЬЗОВАНИЯ НА МАРШРУТАХ РЕГУЛЯРНЫХ ПЕРЕВОЗОК\*

январь – май 2023 года

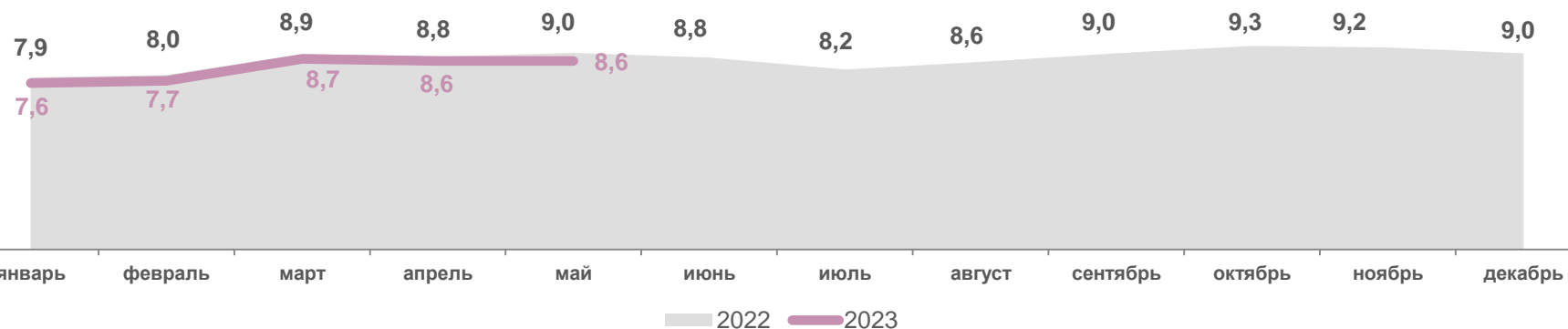
Перевезено пассажиров

**41,2**

млн человек

к январю – маю 2022 года

**97,1%**

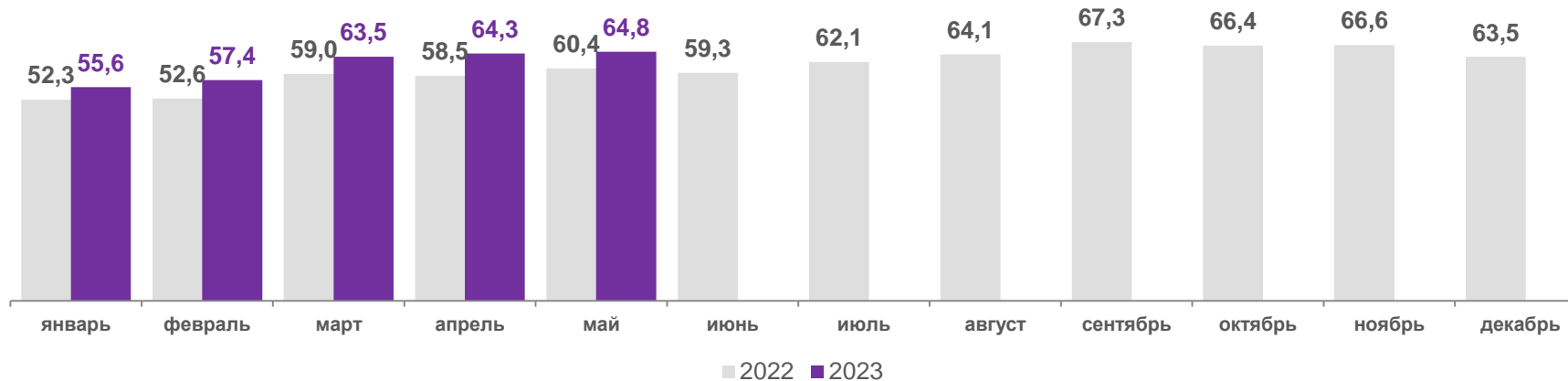


Пассажирооборот

**305,6**

млн пасс. км

**108,1%**



\* По оперативным данным, предоставленным юридическими лицами (включая субъекты малого предпринимательства), и индивидуальными предпринимателями, осуществляющими перевозку пассажиров по регулярным маршрутам,





# СТРУКТУРА ПАССАЖИРСКИХ ПЕРЕВОЗОК ПО ТИПУ ПЕРЕВОЗЧИКОВ

январь - май 2023 года

Перевезено пассажиров  
всего, млн человек

41,2

к январю - маю  
2022 года

97,1%

в том числе перевезено:

крупными, средними  
и малыми предприятиями

21,2

118,4%

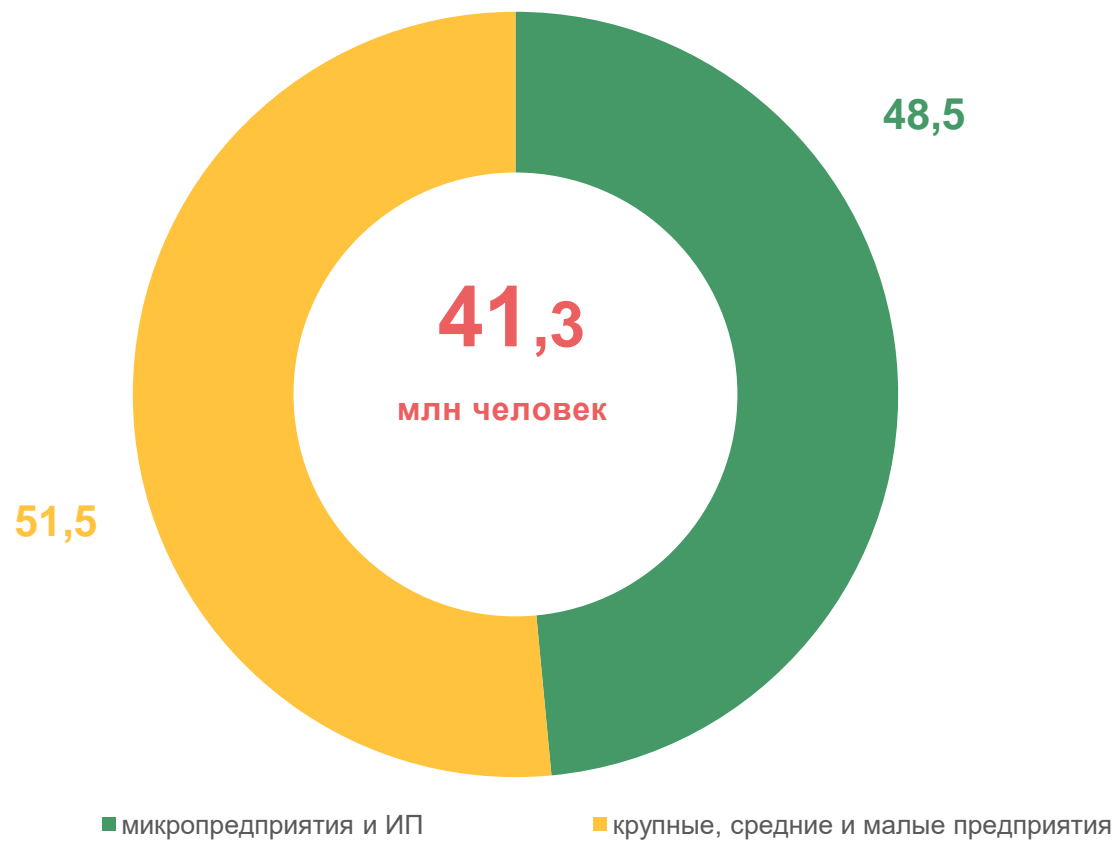
микропредприятиями  
и индивидуальными  
предпринимателями

20,0

81,5%

Перевезено пассажиров,

в % к общему объему



■ микропредприятия и ИП

■ крупные, средние и малые предприятия



# СТРУКТУРА ПАССАЖИРООБОРОТА ПО ТИПУ ПЕРЕВОЗЧИКОВ

январь - май 2023 года

Пассажирооборот всего,  
млн пасс. км

к январю – маю  
2022 года

**305,6**

**108,1%**

в том числе выполненный:

крупными, средними  
и малыми предприятиями

**184,9**

**139,2%**

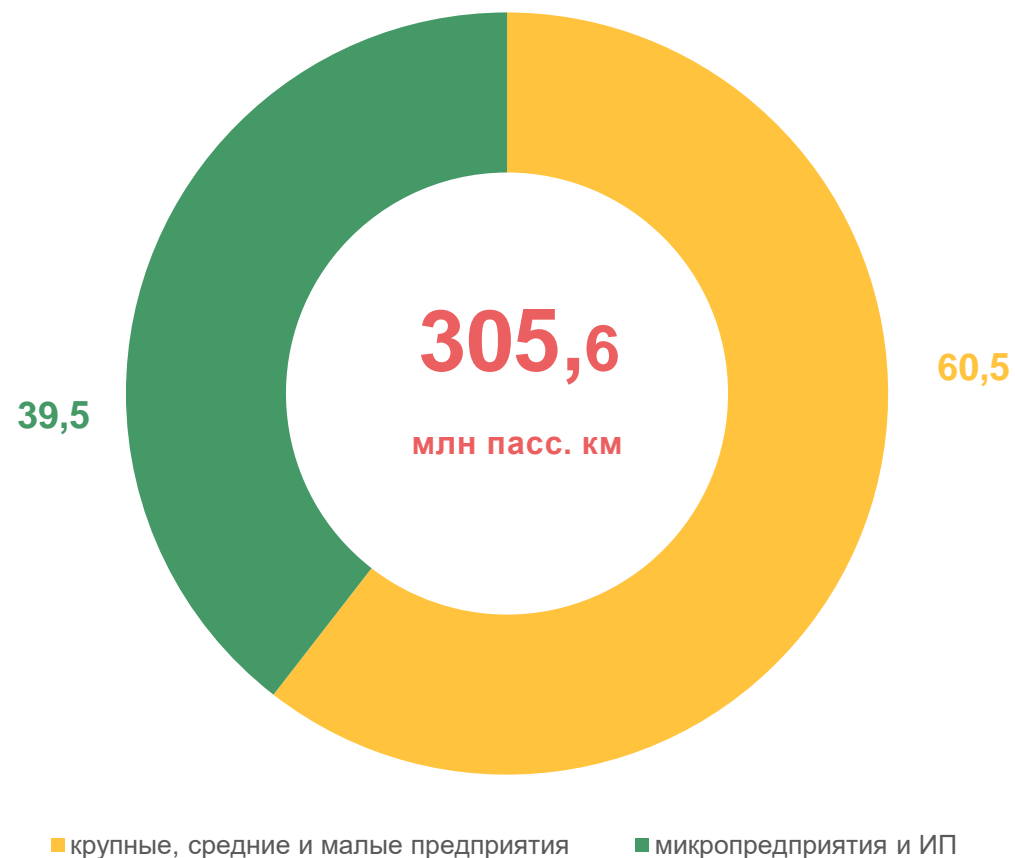
микропредприятиями  
и индивидуальными  
предпринимателями

**120,7**

**80,5%**

Пассажирооборот,

в % к общему объему





# ДОРОЖНО-ТРАНСПОРТНЫЕ ПРОИСШЕСТВИЯ (ДТП)\*

январь – май 2023 года

Количество ДТП к январю – маю 2022 года

**225** **113,6%**

единиц

Погибло

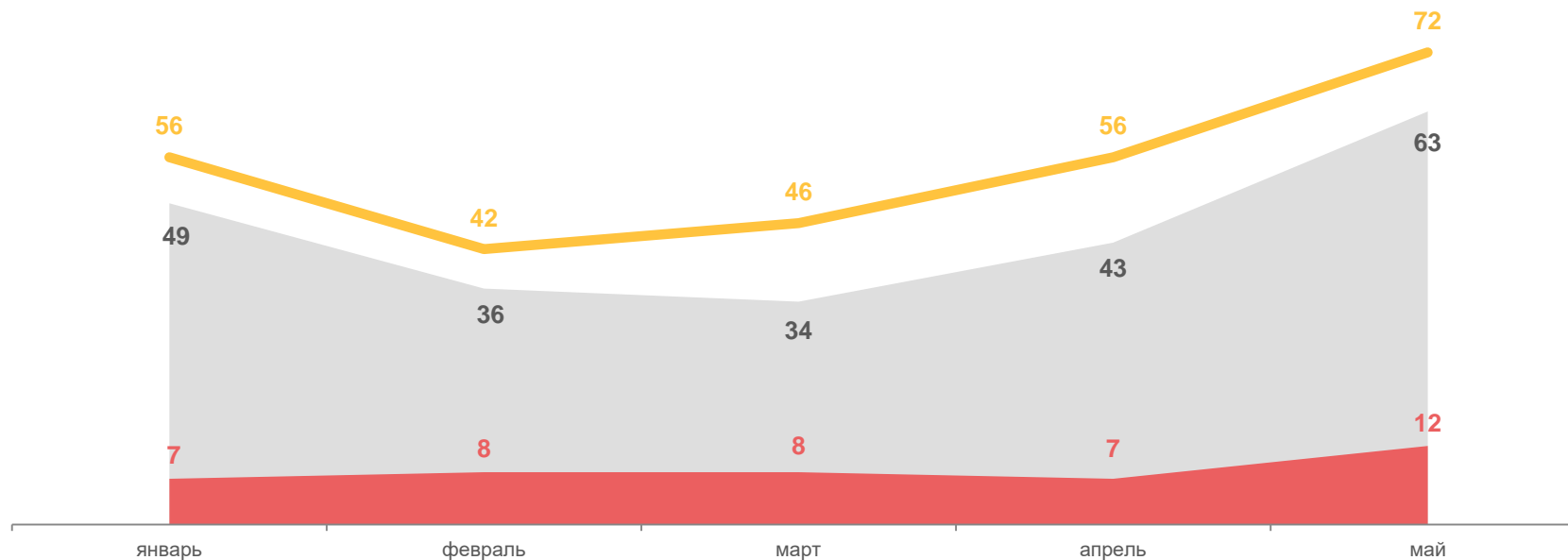
**42** **155,6%**

человека

Ранено

**272** **112,4%**

человека



Количество ДТП (единиц)



Погибло (человек)



Ранено (человек)

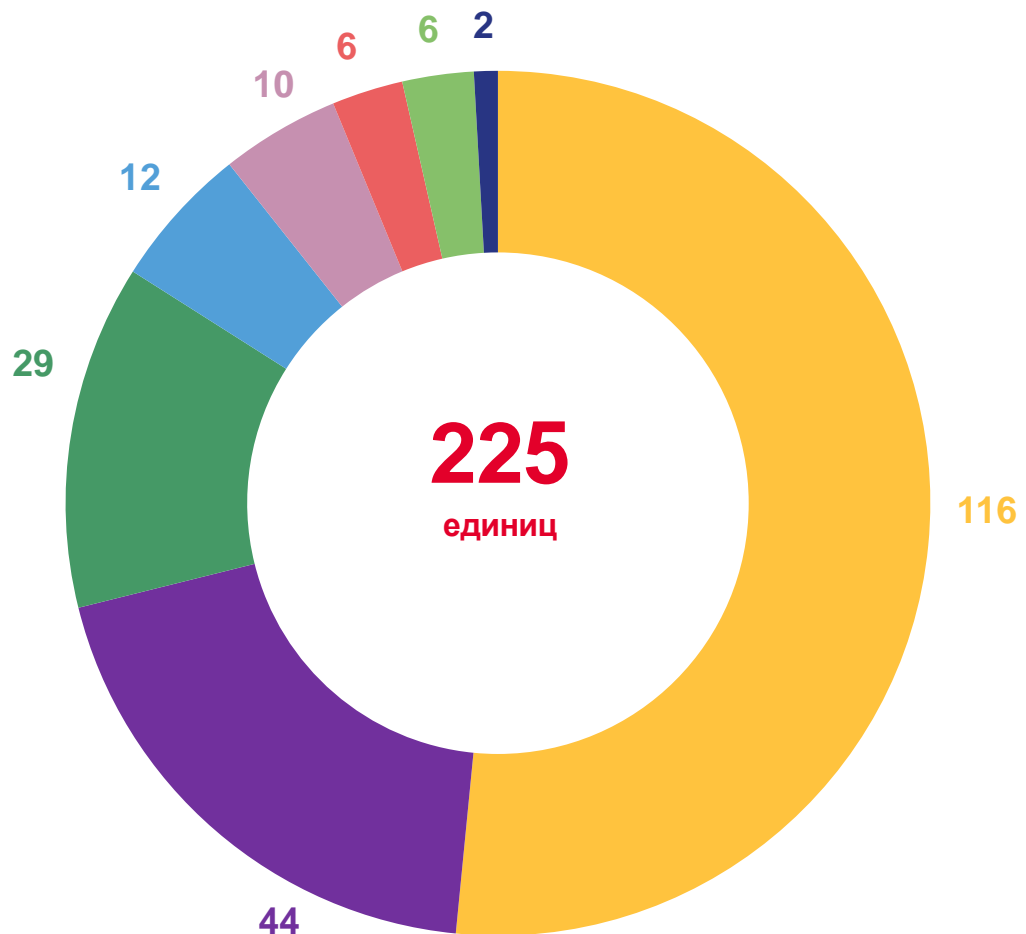
\* По данным УГИБДД УМВД России по Брянской области,





# ДОРОЖНО-ТРАНСПОРТНЫЕ ПРОИСШЕСТВИЯ (ДТП) С ПОСТРАДАВШИМИ ПО ВИДАМ ДТП\*

январь – май 2023 года



- столкновение транспортных средств
- наезды на пешеходов
- съезды с дорог
- наезды на препятствия
- наезды на велосипедистов
- наезды на стоящее транспортное средство
- опрокидывание транспортных средств
- наезды на животных

\* По данным УГИБДД УМВД России по Брянской области,



# МЕТОДОЛОГИЧЕСКИЕ ПОЯСНЕНИЯ

## Слайд 3:

**Перевезено грузов** – количество грузов в тоннах, перевезенных транспортом, По железнодорожному транспорту общего пользования объём перевезенных грузов показывается по моменту отправления, На автомобильном транспорте учёт перевезенных грузов осуществляется по моменту прибытия,

**Грузооборот транспорта** - объём выполненной работы по перевозке грузов с учетом расстояния их перевозки, Единицей измерения является тонно-километр, Исчисляется суммированием произведений массы перевезенных грузов в тоннах на расстояние перевозки в километрах,

## Слайд 8:

**Перевезено пассажиров** – число пассажиров, перевезенных за определенный период времени, Учитывается по видам транспорта, сообщения, направлениям перевозок, Единицей наблюдения в статистике перевозок пассажиров является пассажиропоездка, Момент учета отправленных пассажиров определяется на отдельных видах транспорта неодинаково: или по моменту приобретения билета (на железнодорожном, автомобильном, городском электрическом транспорте), или по моменту отправления транспортного средства (на водном и воздушном транспорте), Момент прибытия в статистике перевозок пассажиров на практике, за исключением воздушного транспорта, не используется,

**Пассажирооборот транспорта**– объём работы транспорта по перевозке пассажиров, Определяется умножением числа пассажиров на расстояние перевозки по каждой позиции перевозки с последующим суммированием указанных произведений,

## Слайд 11:

**Дорожно-транспортное происшествие** - событие, возникшее процессе движения по дороге транспортного средства и с его участием, при котором погибли или ранены люди, повреждены транспортные средства, груз, сооружения, либо причинен иной материальный ущерб,

**Погибший** - лицо, погибшее на месте дорожно-транспортного происшествия, либо умершее в течение 30 последующих суток после ДТП,

**Раненый** - лицо, получившее в месте дорожно-транспортного происшествия телесные повреждения, обусловившие его госпитализацию на срок не менее одних суток, либо необходимость амбулаторного лечения,

