



ФЕДЕРАЛЬНАЯ СЛУЖБА  
ГОСУДАРСТВЕННОЙ СТАТИСТИКИ

# Деятельность автомобильного транспорта и дорожно-транспортные происшествия Брянской области



за январь - апрель 2023 года



ФЕДЕРАЛЬНАЯ СЛУЖБА  
ГОСУДАРСТВЕННОЙ СТАТИСТИКИ

# Деятельность автомобильного транспорта и дорожно-транспортные происшествия

## Брянской области

за январь - апрель 2023 года

- 01 Деятельность грузового автомобильного транспорта
- 02 Деятельность грузового автомобильного транспорта на коммерческой основе
- 03 Коммерческая деятельность специализированных организаций автомобильного транспорта
- 04 Доля коммерческой деятельности, в общем объеме деятельности грузового автомобильного транспорта
- 05 Удельный вес деятельности специализированных организаций автомобильного транспорта в общем объеме коммерческой деятельности
- 06 Деятельность пассажирского автомобильного транспорта общего пользования на маршрутах регулярных перевозок
- 07 Структура пассажирских перевозок по типу перевозчиков
- 08 Структура пассажирооборота по типу перевозчиков
- 09 Дорожно-транспортные происшествия (ДТП)
- 10 Дорожно-транспортные происшествия (ДТП) с пострадавшими по видам ДТП
- 11 Методология





# ДЕЯТЕЛЬНОСТЬ ГРУЗОВОГО АВТОМОБИЛЬНОГО ТРАНСПОРТА\*

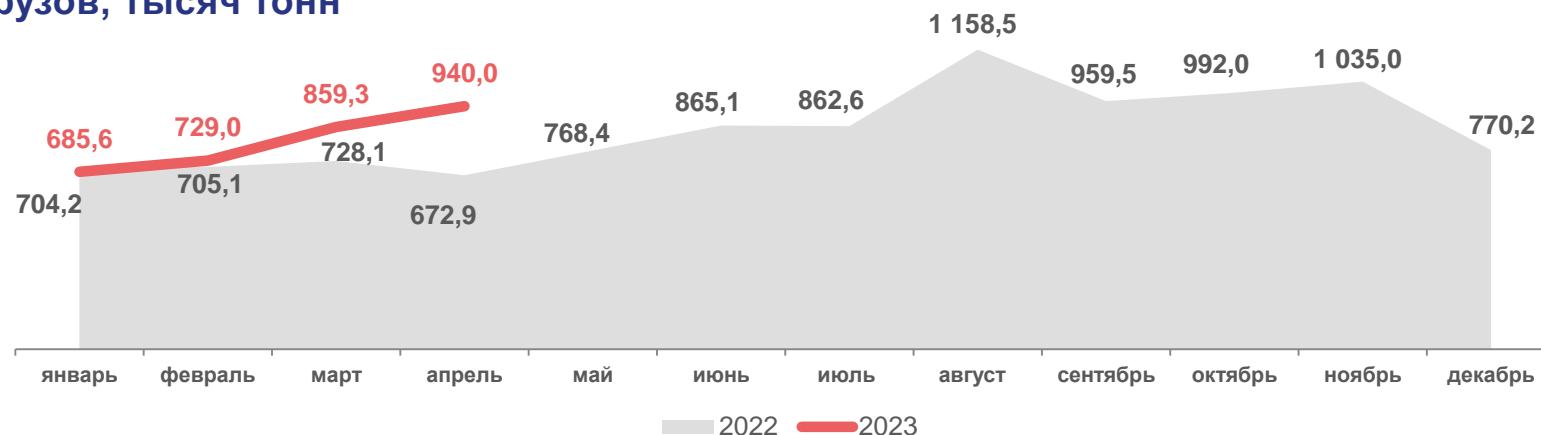
## Перевезено грузов, тысяч тонн

январь - апрель 2023 года

к январю – апрелю  
2022 года

**3 213,9**

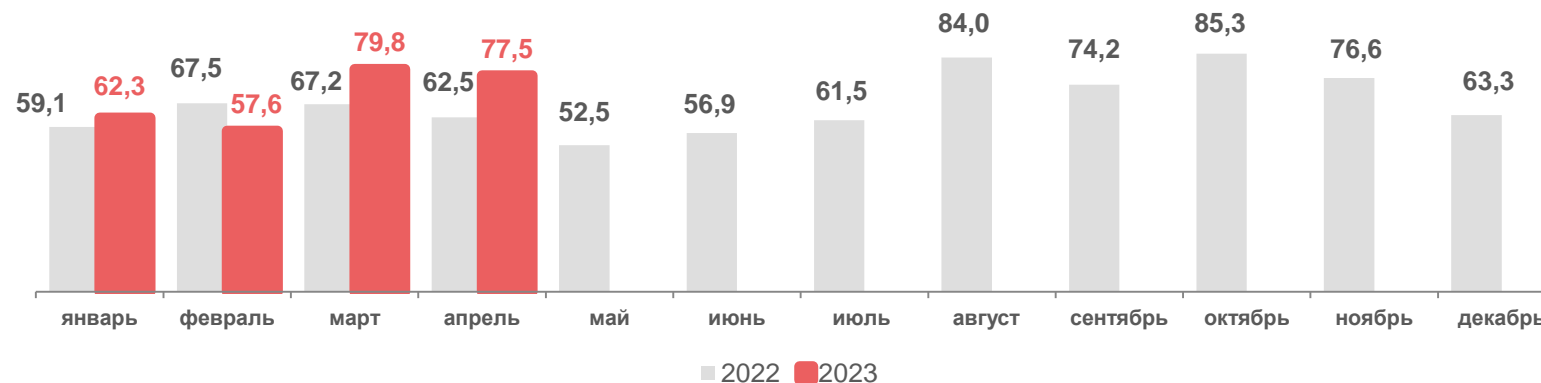
**114,4 %**



## Грузооборот, млн тонно - километров

**277,2**

**108,1 %**



\* По организациям всех видов экономической деятельности (без субъектов малого предпринимательства)



# ДЕЯТЕЛЬНОСТЬ ГРУЗОВОГО АВТОМОБИЛЬНОГО ТРАНСПОРТА НА КОММЕРЧЕСКОЙ ОСНОВЕ\*

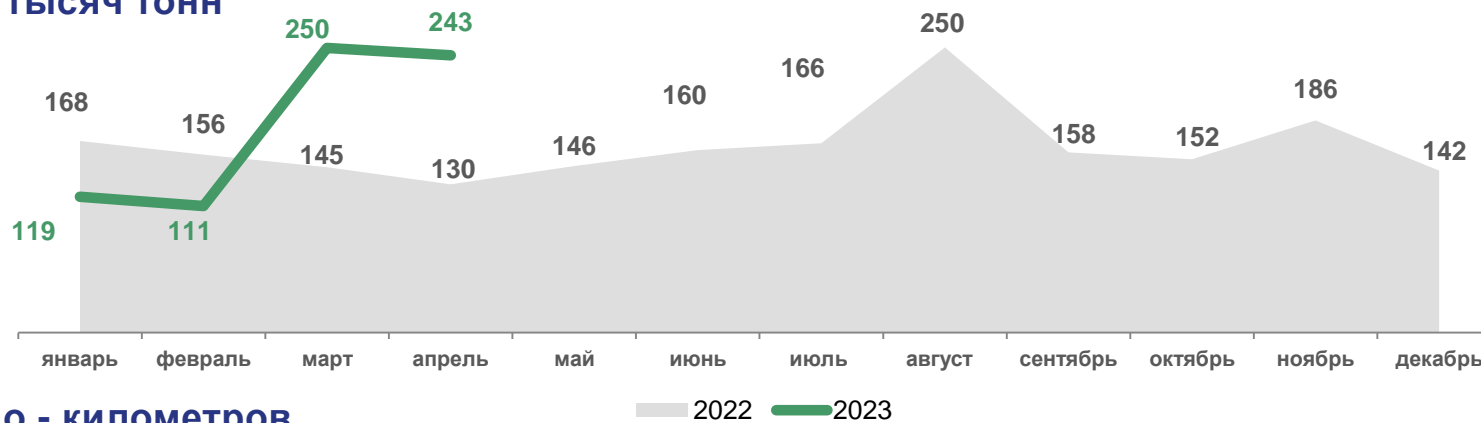
## Перевезено грузов, тысяч тонн

январь - апрель 2023 года

к январю – апрелю  
2022 года

723,0

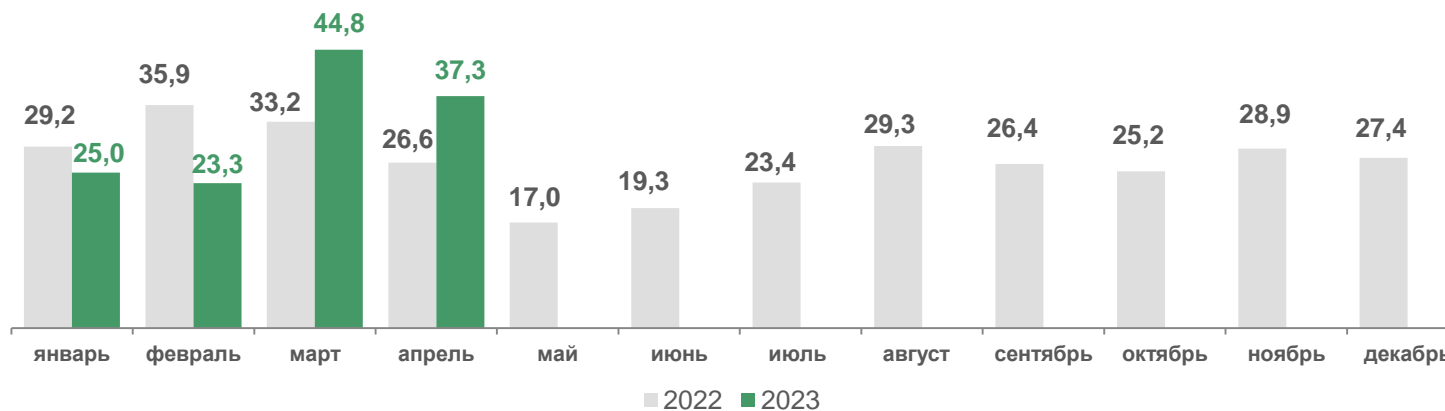
120,7 %



## Грузооборот, млн тонно - километров

130,4

104,3 %



\* По организациям всех видов экономической деятельности (без субъектов малого предпринимательства)



# КОММЕРЧЕСКАЯ ДЕЯТЕЛЬНОСТЬ СПЕЦИАЛИЗИРОВАННЫХ ОРГАНИЗАЦИЙ АВТОМОБИЛЬНОГО ТРАНСПОРТА\*

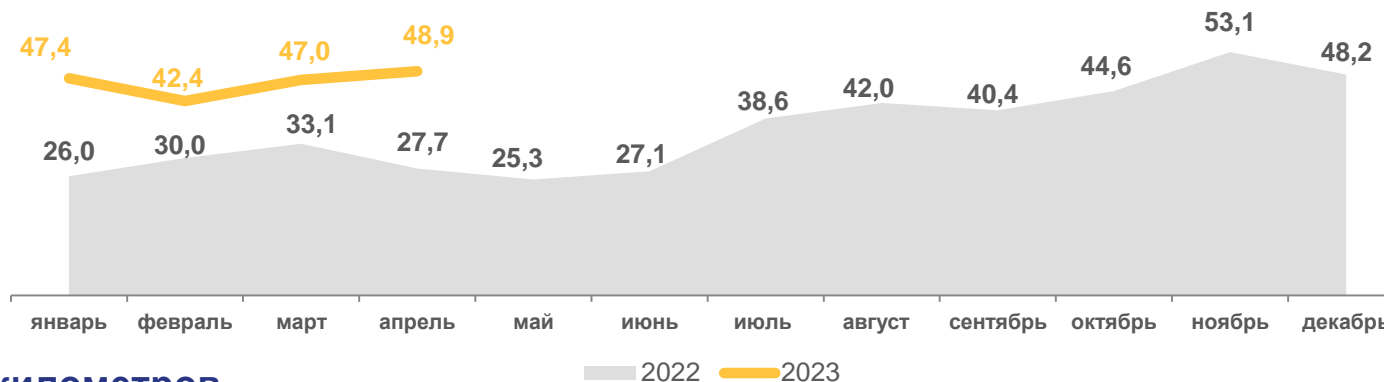
Перевезено грузов, тысяч тонн

январь - апрель 2023 года

к январю – апрелю 2022 года

185,8

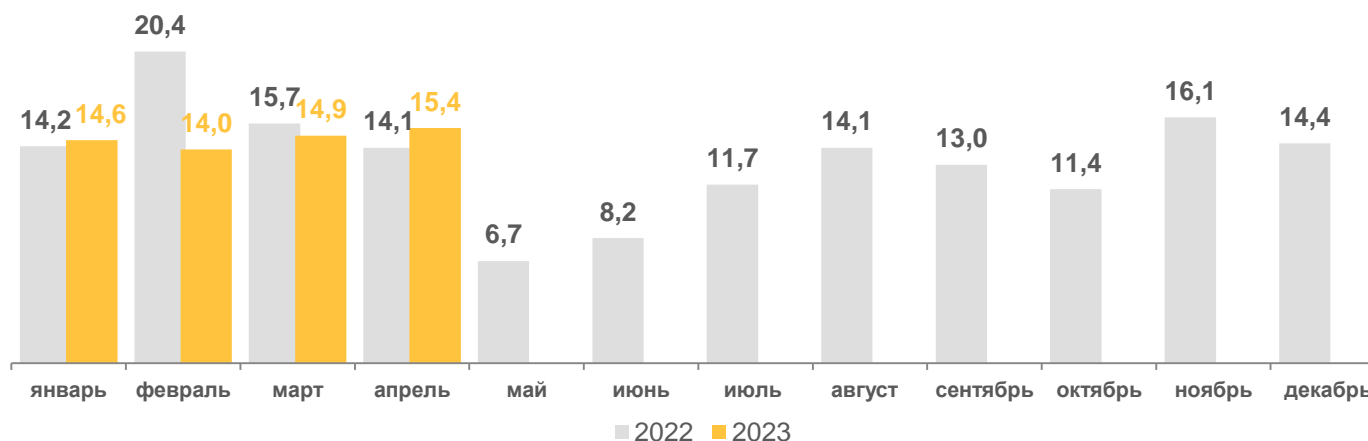
159,1 %



Грузооборот, млн тонно - километров

58,9

91,7 %



\* Без учета деятельности субъектов малого предпринимательства



# ДОЛЯ КОММЕРЧЕСКОЙ ДЕЯТЕЛЬНОСТИ, В ОБЩЕМ ОБЪЕМЕ ДЕЯТЕЛЬНОСТИ ГРУЗОВОГО АВТОМОБИЛЬНОГО ТРАНСПОРТА \*

январь - апрель 2023 года, в % к общему объему





# УДЕЛЬНЫЙ ВЕС ДЕЯТЕЛЬНОСТИ СПЕЦИАЛИЗИРОВАННЫХ ОРГАНИЗАЦИЙ АВТОМОБИЛЬНОГО ТРАНСПОРТА В ОБЩЕМ ОБЪЕМЕ КОММЕРЧЕСКОЙ ДЕЯТЕЛЬНОСТИ\*,

январь - апрель 2023 года, в % к общему объему

## Перевезено грузов



## Грузооборот



\* Без учета деятельности субъектов малого предпринимательства



# ДЕЯТЕЛЬНОСТЬ ПАССАЖИРСКОГО АВТОМОБИЛЬНОГО ТРАНСПОРТА ОБЩЕГО ПОЛЬЗОВАНИЯ НА МАРШРУТАХ РЕГУЛЯРНЫХ ПЕРЕВОЗОК\*

январь – апрель 2023 года

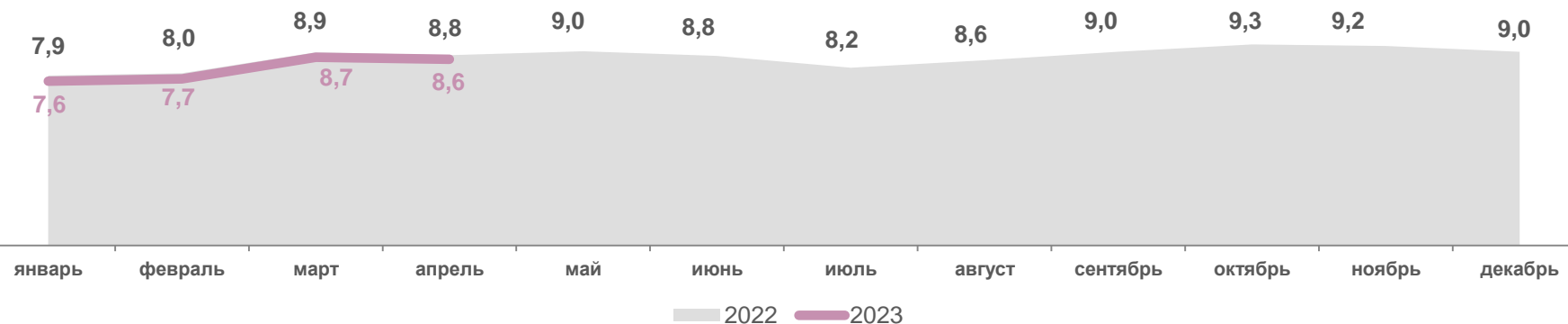
Перевезено пассажиров

**32,7**

млн человек

к январю - апрелю 2022 года

**97,4%**

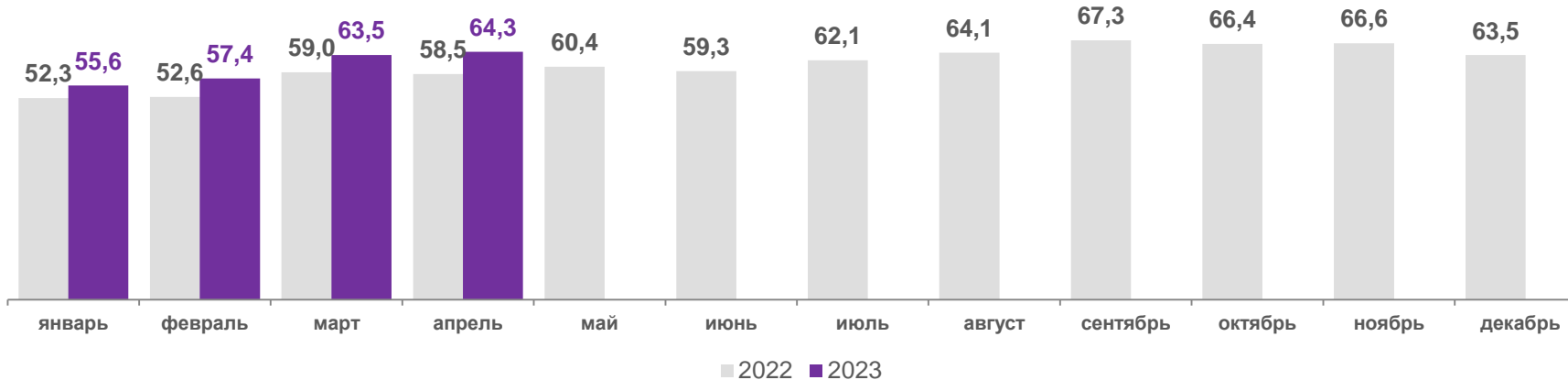


Пассажирооборот

**240,8**

млн пасс. км

**108,3%**



\* По оперативным данным, предоставленным юридическими лицами (включая субъекты малого предпринимательства), и индивидуальными предпринимателями, осуществляющими перевозку пассажиров по регулярным маршрутам,





# СТРУКТУРА ПАССАЖИРСКИХ ПЕРЕВОЗОК ПО ТИПУ ПЕРЕВОЗЧИКОВ

январь - апрель 2023 года

Перевезено пассажиров  
всего, млн человек

32,7

к январю - апрелю  
2022 года

97,4%

в том числе перевезено:

крупными, средними  
и малыми предприятиями

16,7

120,1%

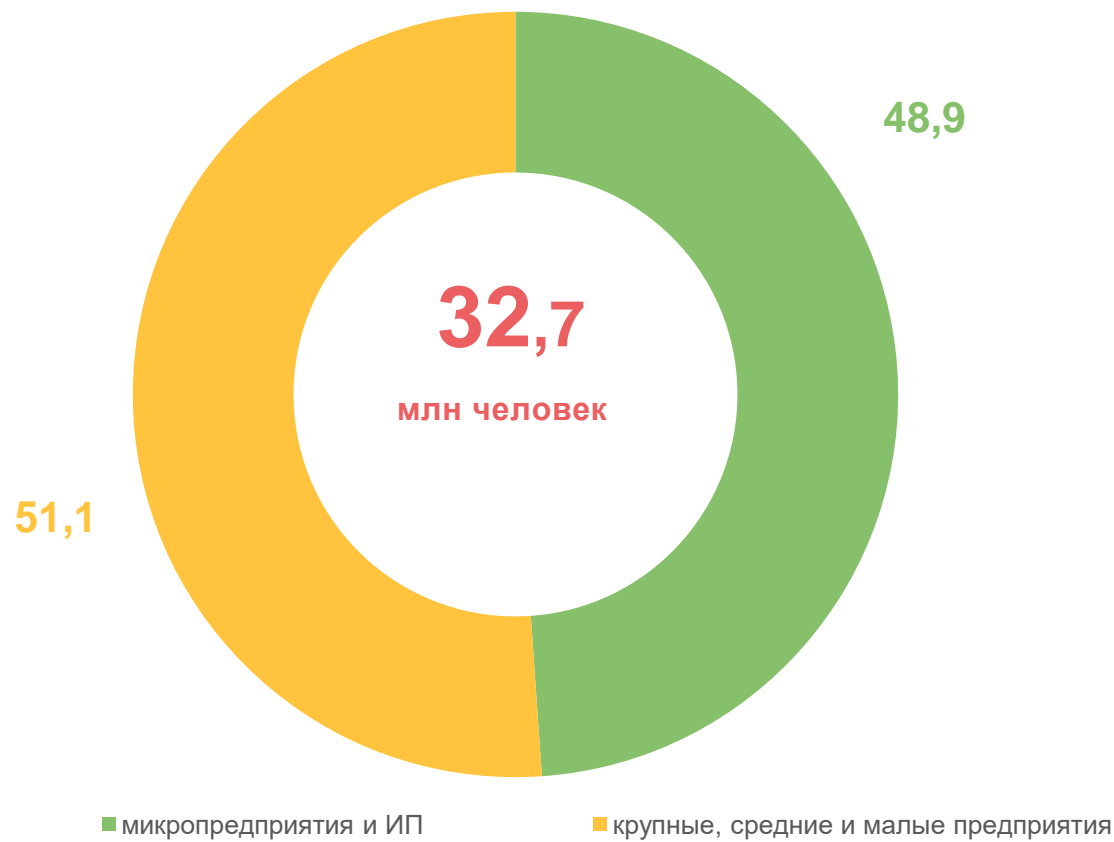
микропредприятиями  
и индивидуальными  
предпринимателями

16,0

81,6%

Перевезено пассажиров,

в % к общему объему





# СТРУКТУРА ПАССАЖИРООБОРОТА ПО ТИПУ ПЕРЕВОЗЧИКОВ

январь - апрель 2023 года

Пассажирооборот всего,  
млн пасс. км

к январю - апрелю  
2022 года

**240,8**

**108,3%**

в том числе выполненный:

крупными, средними  
и малыми предприятиями

**144,7**

**140,2%**

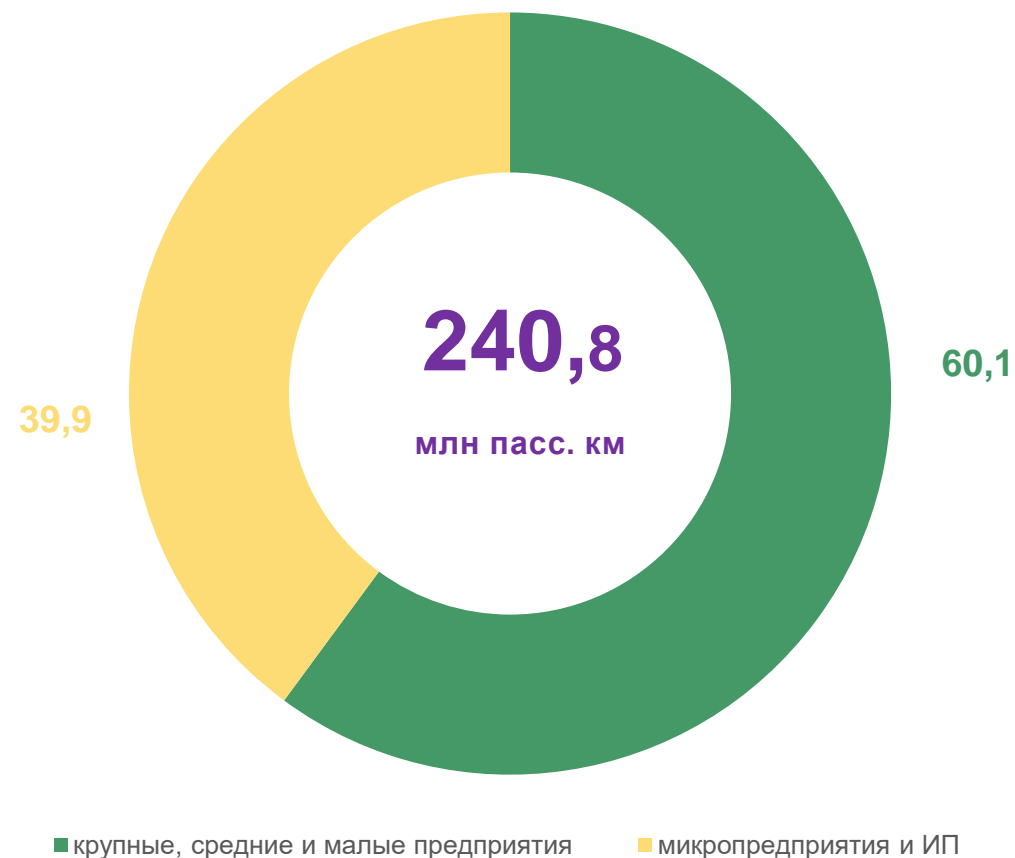
микропредприятиями  
и индивидуальными  
предпринимателями

**96,1**

**80,6%**

Пассажирооборот,

в % к общему объему





# ДОРОЖНО-ТРАНСПОРТНЫЕ ПРОИСШЕСТВИЯ (ДТП)\*

январь – апрель 2023 года

Количество ДТП к январю – апрелю 2022 года

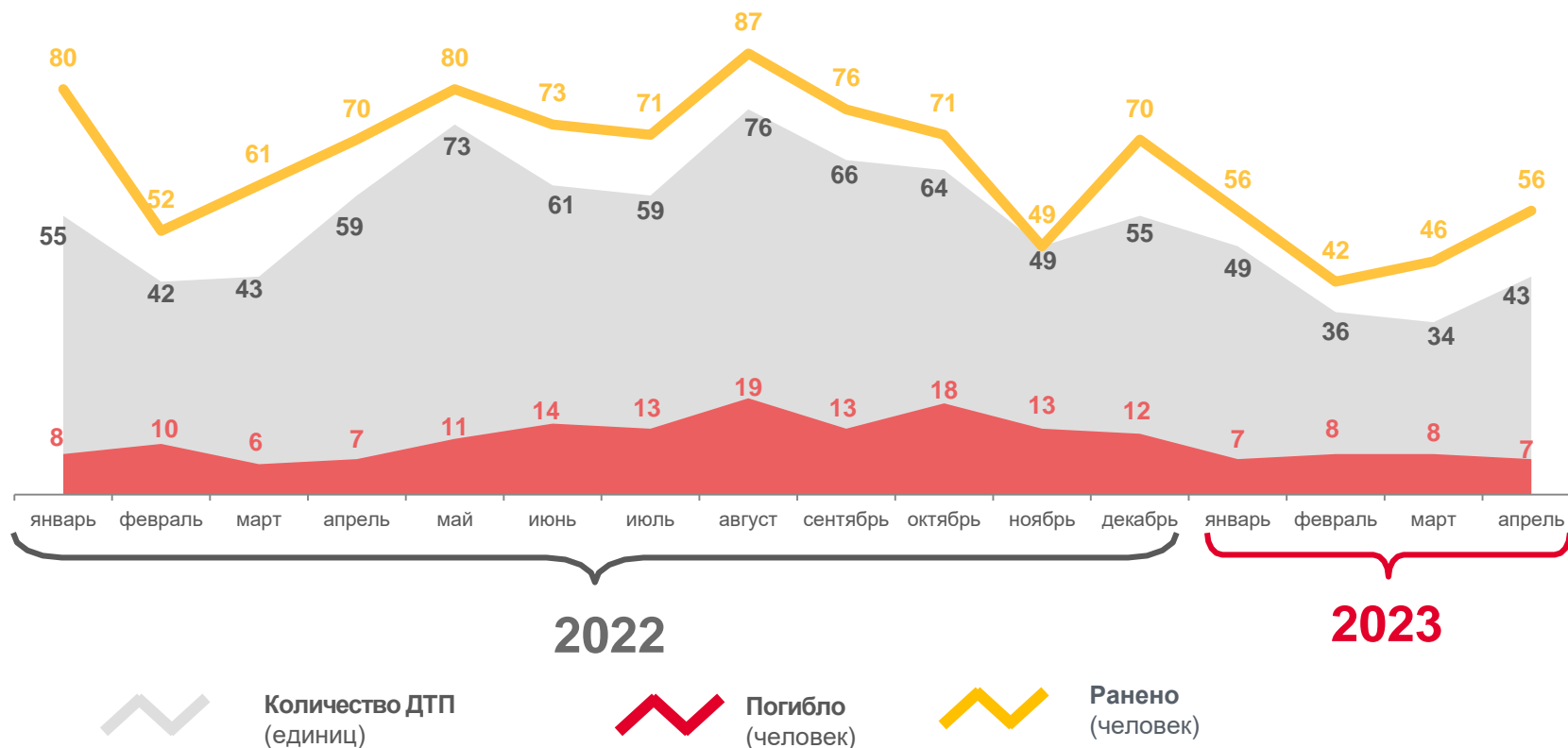
**162**  
единицы **81,4%**

Погибло

**30**  
человек **96,8%**

Ранено

**200**  
человек **76,0%**



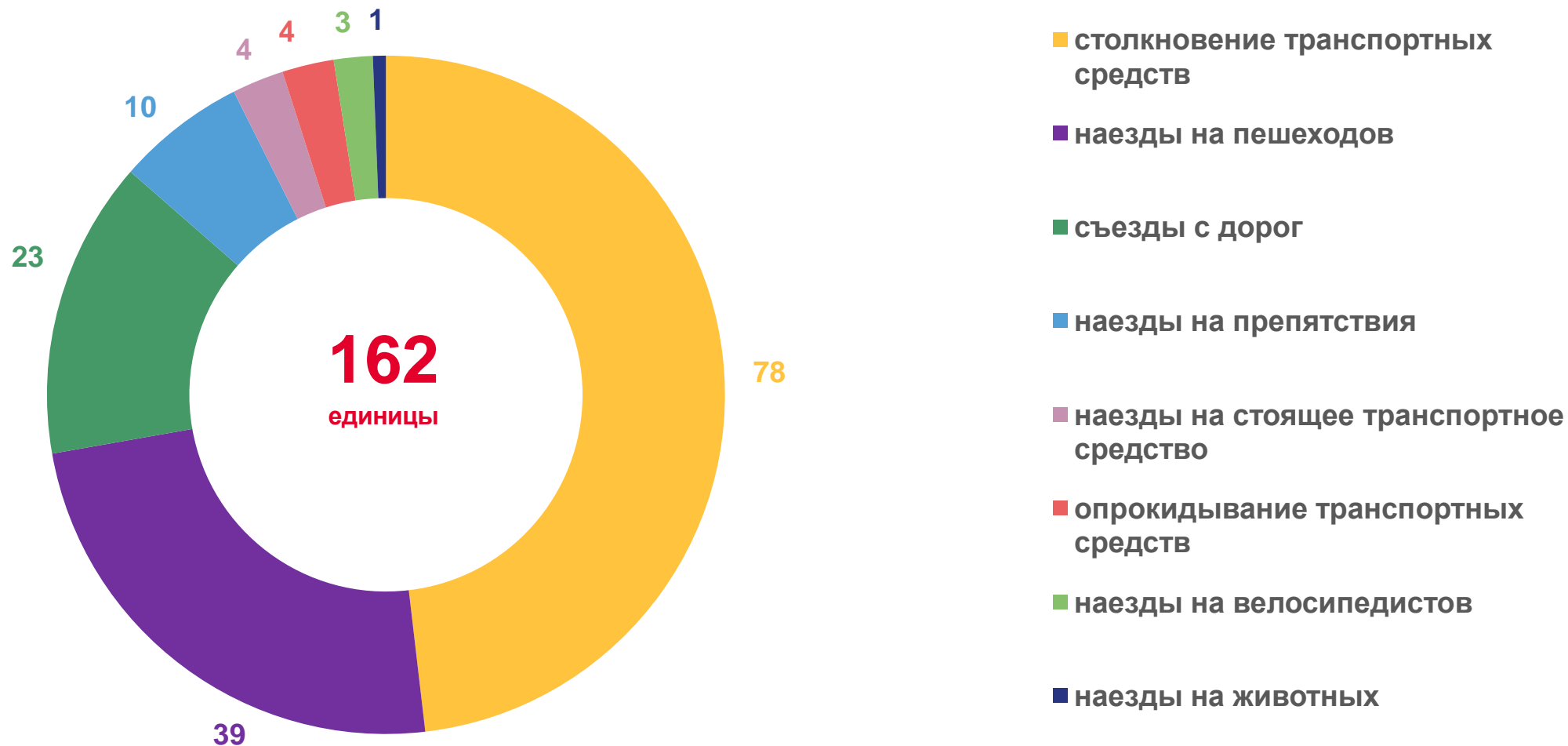
\* По данным УГИБДД УМВД России по Брянской области,





# ДОРОЖНО-ТРАНСПОРТНЫЕ ПРОИСШЕСТВИЯ (ДТП) С ПОСТРАДАВШИМИ ПО ВИДАМ ДТП\*

январь – апрель 2023 года



\* По данным УГИБДД УМВД России по Брянской области,



# МЕТОДОЛОГИЧЕСКИЕ ПОЯСНЕНИЯ

## Слайд 3:

**Перевезено грузов** – количество грузов в тоннах, перевезенных транспортом, По железнодорожному транспорту общего пользования объём перевезенных грузов показывается по моменту отправления, На автомобильном транспорте учёт перевезенных грузов осуществляется по моменту прибытия,

**Грузооборот транспорта** - объём выполненной работы по перевозке грузов с учетом расстояния их перевозки, Единицей измерения является тонно-километр, Исчисляется суммированием произведений массы перевезенных грузов в тоннах на расстояние перевозки в километрах,

## Слайд 8:

**Перевезено пассажиров** – число пассажиров, перевезенных за определенный период времени, Учитывается по видам транспорта, сообщения, направлениям перевозок, Единицей наблюдения в статистике перевозок пассажиров является пассажиропоездка, Момент учета отправленных пассажиров определяется на отдельных видах транспорта неодинаково: или по моменту приобретения билета (на железнодорожном, автомобильном, городском электрическом транспорте), или по моменту отправления транспортного средства (на водном и воздушном транспорте), Момент прибытия в статистике перевозок пассажиров на практике, за исключением воздушного транспорта, не используется,

**Пассажирооборот транспорта**– объём работы транспорта по перевозке пассажиров, Определяется умножением числа пассажиров на расстояние перевозки по каждой позиции перевозки с последующим суммированием указанных произведений,

## Слайд 11:

**Дорожно-транспортное происшествие** - событие, возникшее процессе движения по дороге транспортного средства и с его участием, при котором погибли или ранены люди, повреждены транспортные средства, груз, сооружения, либо причинен иной материальный ущерб,

**Погибший** - лицо, погибшее на месте дорожно-транспортного происшествия, либо умершее в течение 30 последующих суток после ДТП,

**Раненый** - лицо, получившее в месте дорожно-транспортного происшествия телесные повреждения, обусловившие его госпитализацию на срок не менее одних суток, либо необходимость амбулаторного лечения,

