



ТЕРРИТОРИАЛЬНЫЙ ОРГАН
ФЕДЕРАЛЬНОЙ СЛУЖБЫ
ГОСУДАРСТВЕННОЙ СТАТИСТИКИ
ПО БРЯНСКОЙ ОБЛАСТИ

ДЕЯТЕЛЬНОСТЬ АВТОМОБИЛЬНОГО ТРАНСПОРТА И ДОРОЖНО- ТРАНСПОРТНЫЕ ПРОИСШЕСТВИЯ

январь-февраль 2024 года

СОДЕРЖАНИЕ

Деятельность грузового автомобильного транспорта	3
Деятельность пассажирского автобусного транспорта общего пользования на маршрутах регулярных перевозок	9
Дорожно-транспортные происшествия (ДТП)	13
Методология	16

1

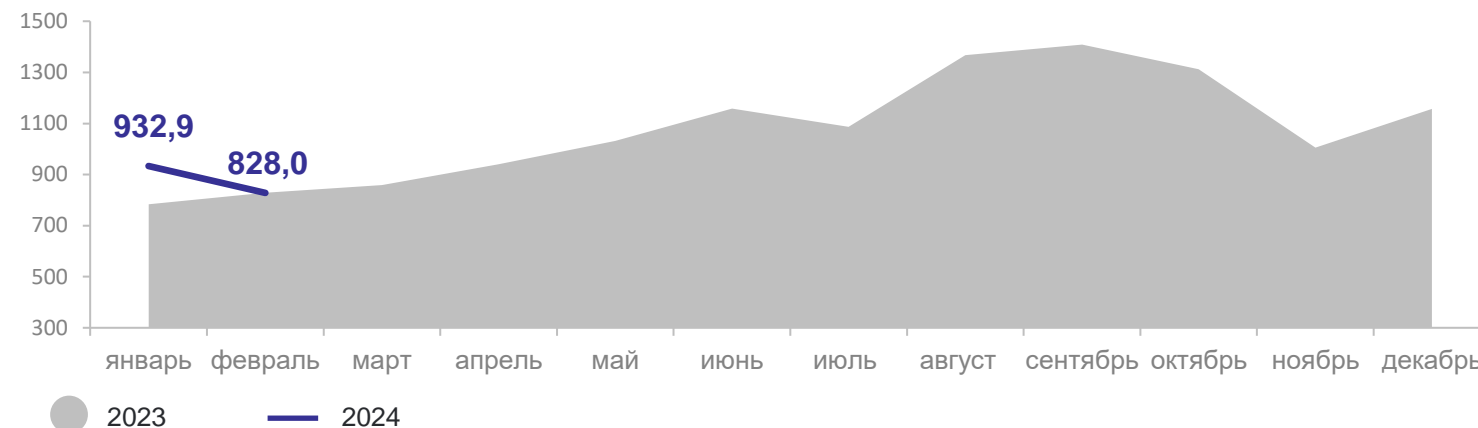
Деятельность грузового
автомобильного транспорта

Перевезено грузов

январь-февраль 2024 г. **1 760,9**
ТЫС. ТОНН

к соответствующему
периоду прошлого
года **109,2%**

В ТЫС. ТОНН

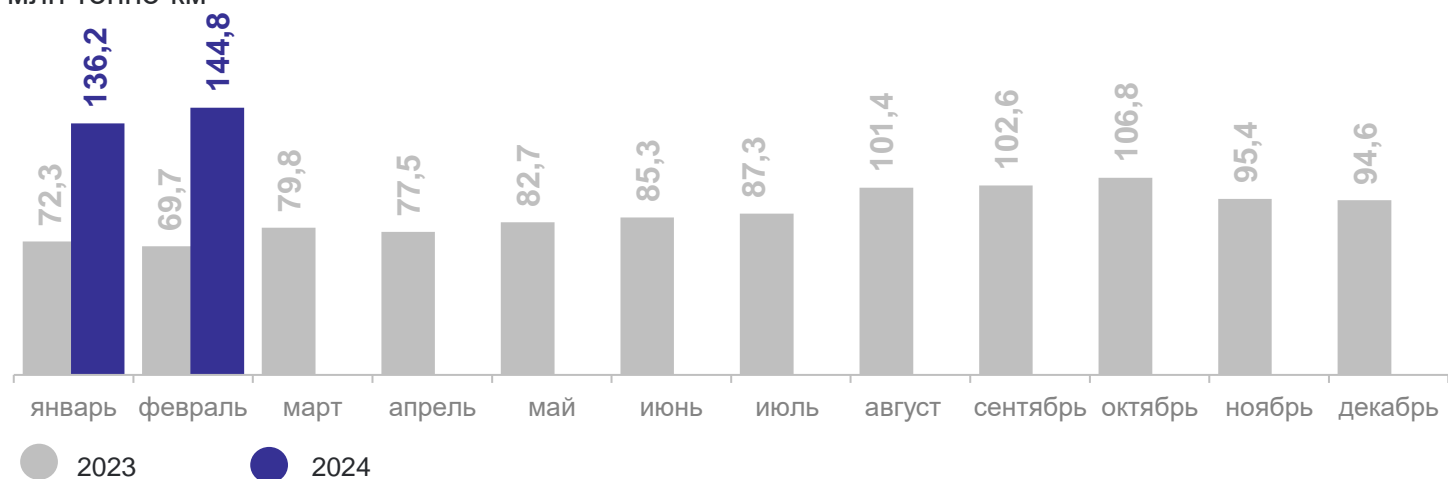


Грузооборот

январь-февраль 2024 г. **281,0**
МЛН Т-КМ

к соответствующему
периоду прошлого
года **198,0%**

В МЛН ТОННО-КМ



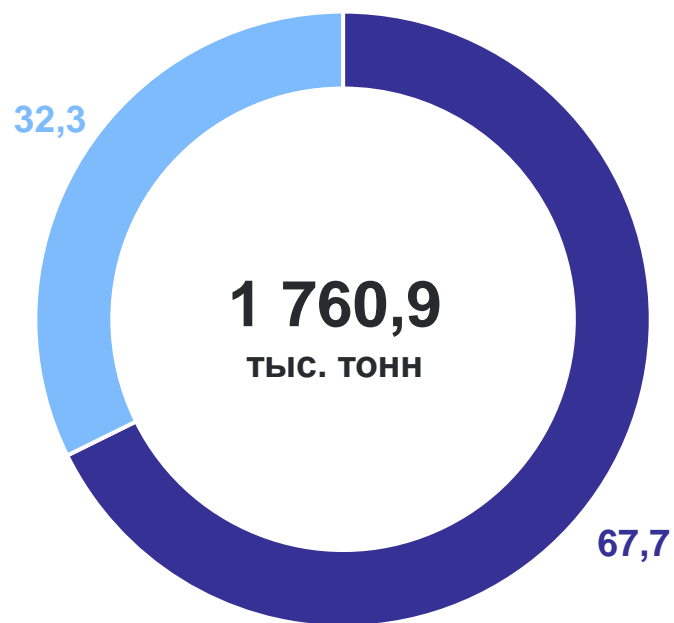
*По оперативным данным. Без учета деятельности субъектов малого предпринимательства

СТРУКТУРА ДЕЯТЕЛЬНОСТИ ГРУЗОВОГО АВТОМОБИЛЬНОГО ТРАНСПОРТА*

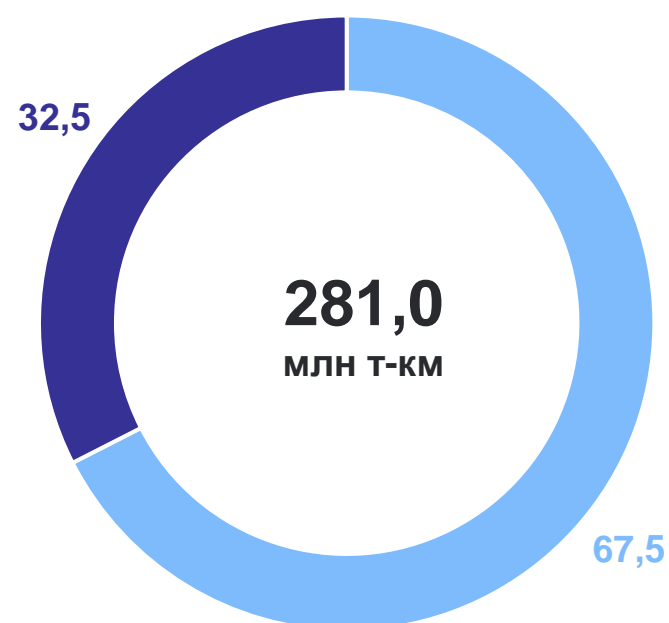
БРЯНСКСТАТ

январь-февраль 2024 г., в % к общему объему

Перевезено грузов



Грузооборот



- Для собственных нужд
- На коммерческой основе

* По оперативным данным. Без учета деятельности субъектов малого предпринимательства

ДЕЯТЕЛЬНОСТЬ ГРУЗОВОГО АВТОМОБИЛЬНОГО ТРАНСПОРТА НА КОММЕРЧЕСКОЙ ОСНОВЕ*

БРЯНСКСТАТ

Перевезено грузов

январь-февраль 2024 г.

568,4
ТЫС. ТОНН

к соответствующему
периоду прошлого
года

132,7%

Грузооборот

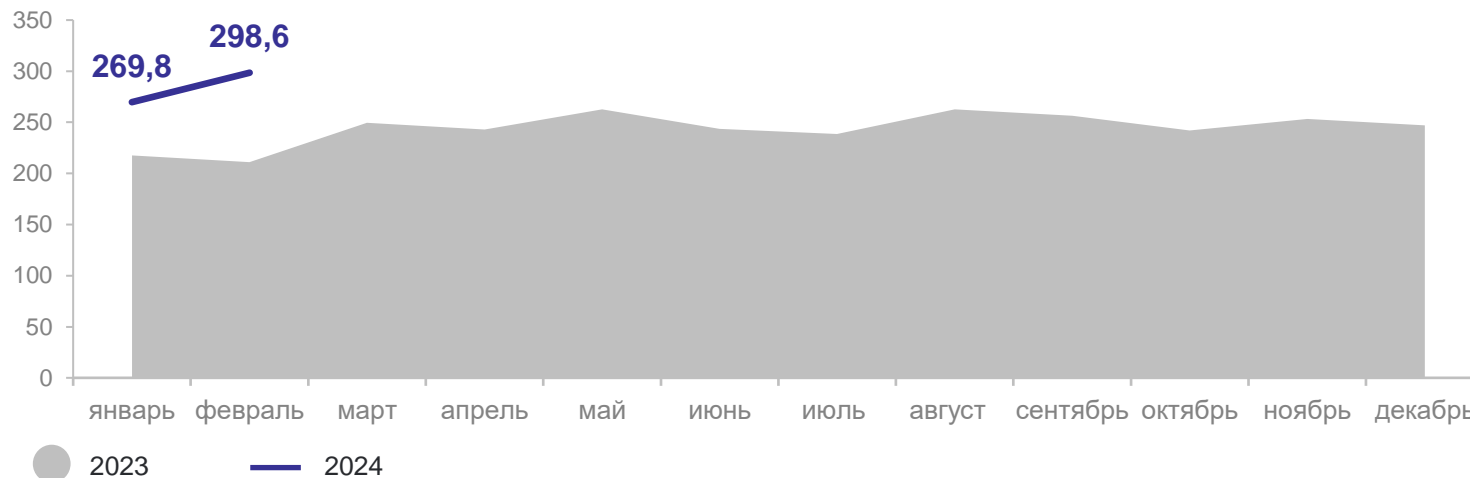
январь-февраль 2024 г.

189,8
МЛН Т-КМ

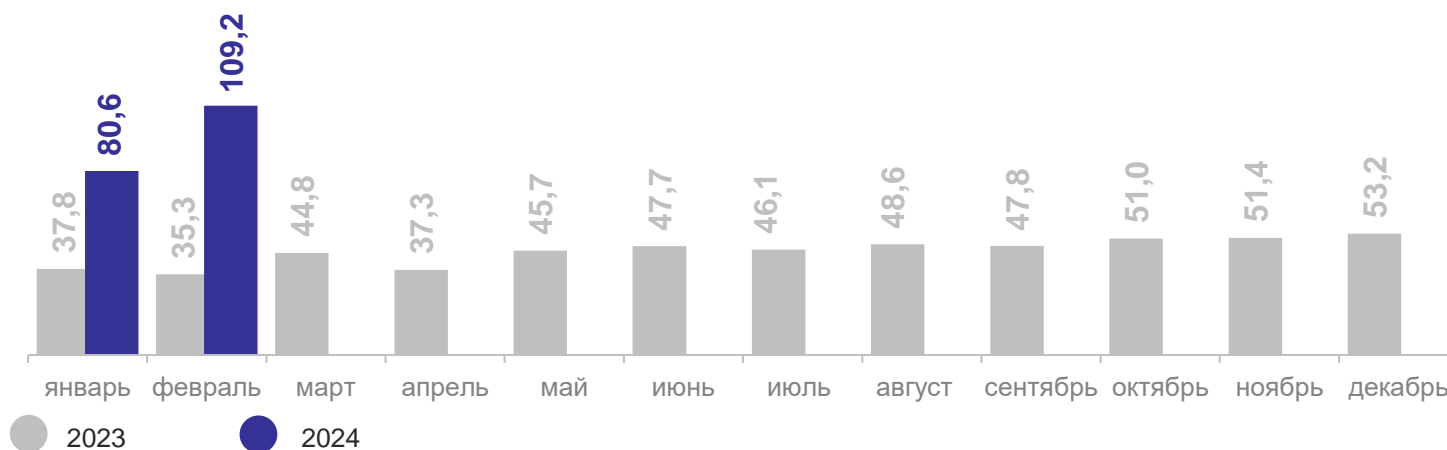
к соответствующему
периоду прошлого
года

в **2,6** раза

В ТЫС. ТОНН



В МЛН ТОННО-КМ

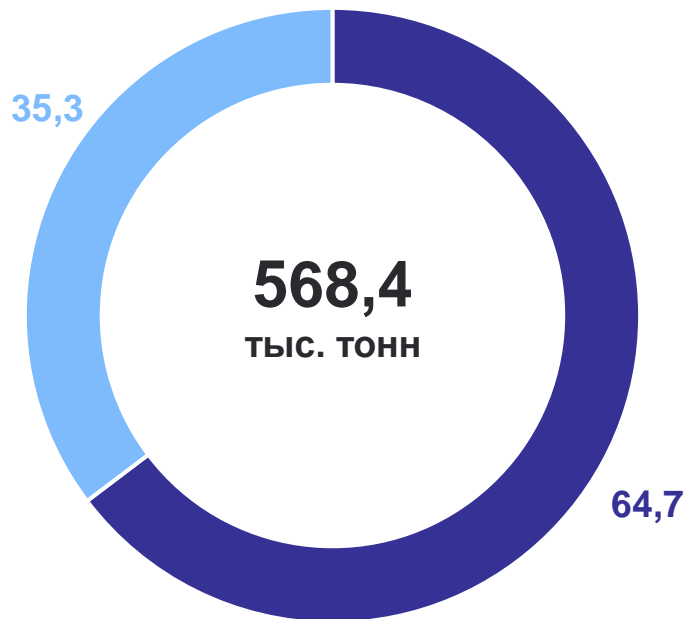


* По оперативным данным. Без учета деятельности субъектов малого предпринимательства

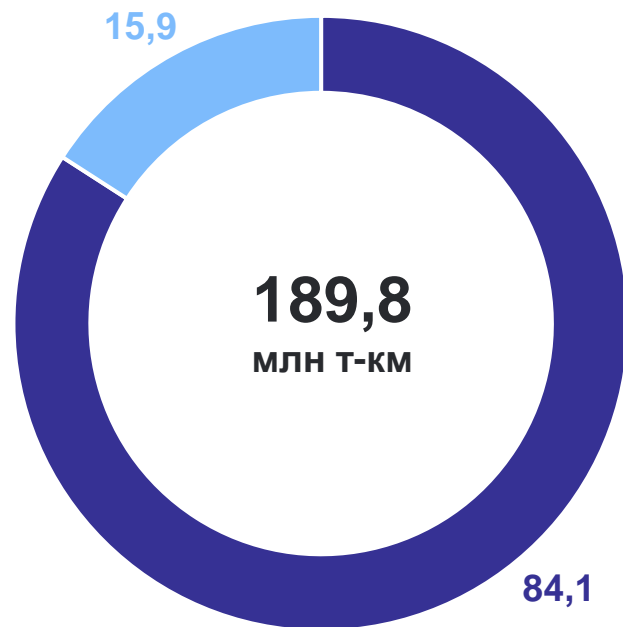
СТРУКТУРА ПЕРЕВОЗОК ГРУЗОВОГО АВТОМОБИЛЬНОГО ТРАНСПОРТА НА КОММЕРЧЕСКОЙ ОСНОВЕ ПО ВИДАМ ПРЕДПРИЯТИЙ*

январь-февраль 2024 г., в % к общему объему

Перевезено грузов



Грузооборот



- Специализированные предприятия
- Предприятия иных видов деятельности

* По оперативным данным. Без учета деятельности субъектов малого предпринимательства

КОММЕРЧЕСКАЯ ДЕЯТЕЛЬНОСТЬ СПЕЦИАЛИЗИРОВАННЫХ ОРГАНИЗАЦИЙ АВТОМОБИЛЬНОГО ТРАНСПОРТА*

Перевезено грузов

январь-февраль 2024 г.

367,6
ТЫС. ТОНН

к соответствующему
периоду прошлого
года

в **4,1** раза

Грузооборот

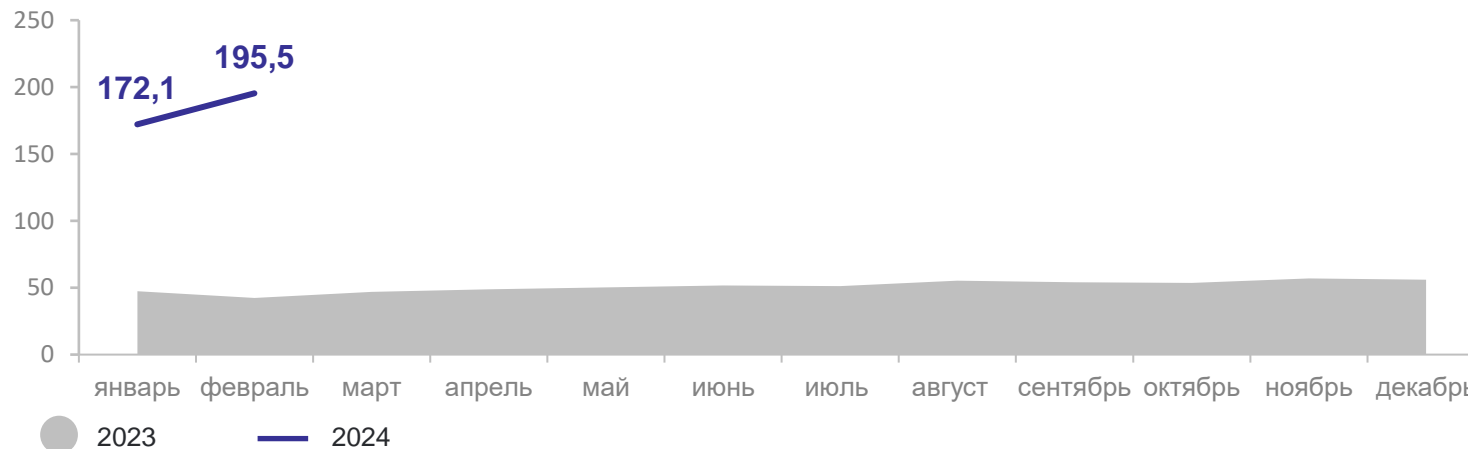
январь-февраль 2024 г.

159,6
МЛН Т-КМ

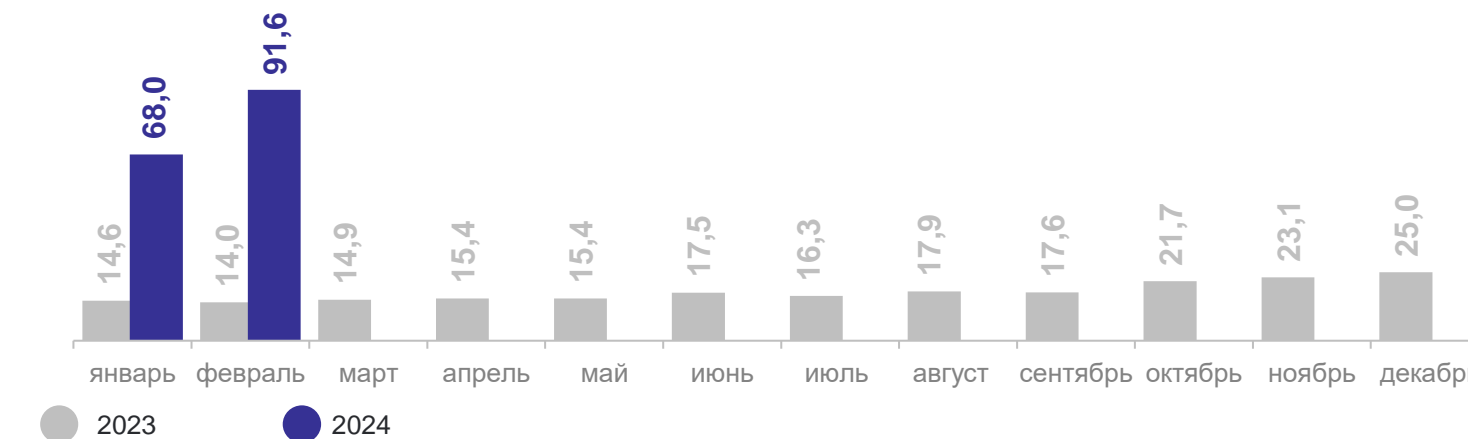
к соответствующему
периоду прошлого
года

в **5,6** раза

В ТЫС. ТОНН



В МЛН ТОННО-КМ



* По оперативным данным. Без учета деятельности субъектов малого предпринимательства

2

**Деятельность пассажирского
автобусного транспорта общего
пользования на маршрутах
регулярных перевозок**

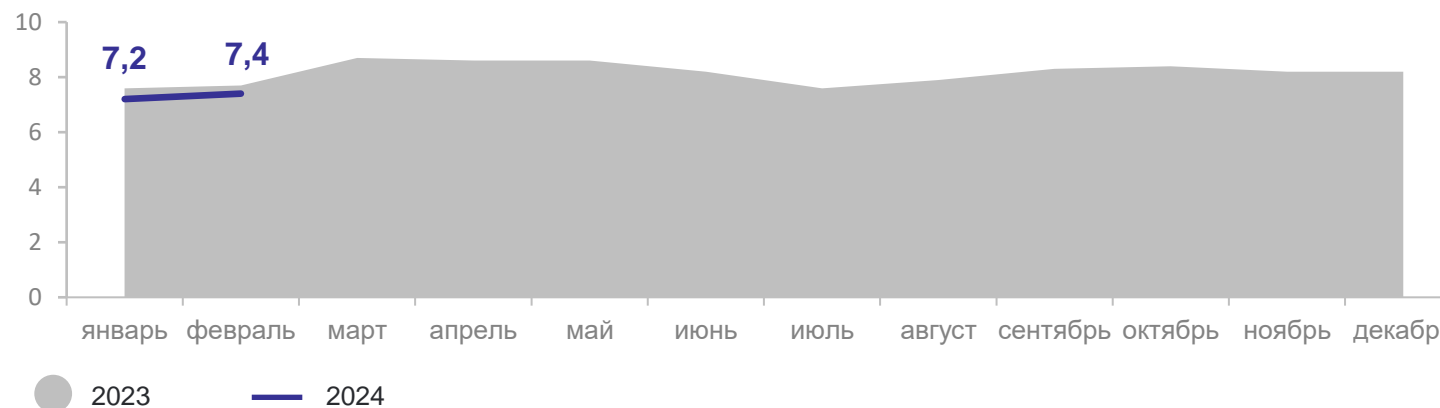
ДЕЯТЕЛЬНОСТЬ ПАССАЖИРСКОГО АВТОБУСНОГО ТРАНСПОРТА ОБЩЕГО ПОЛЬЗОВАНИЯ НА МАРШРУТАХ РЕГУЛЯРНЫХ ПЕРЕВОЗОК*

Перевезено пассажиров

январь-февраль 2024 г. **14,6**
млн чел.

к соответствующему периоду прошлого года **95,2%**

В ТЫС. ЧЕЛОВЕК

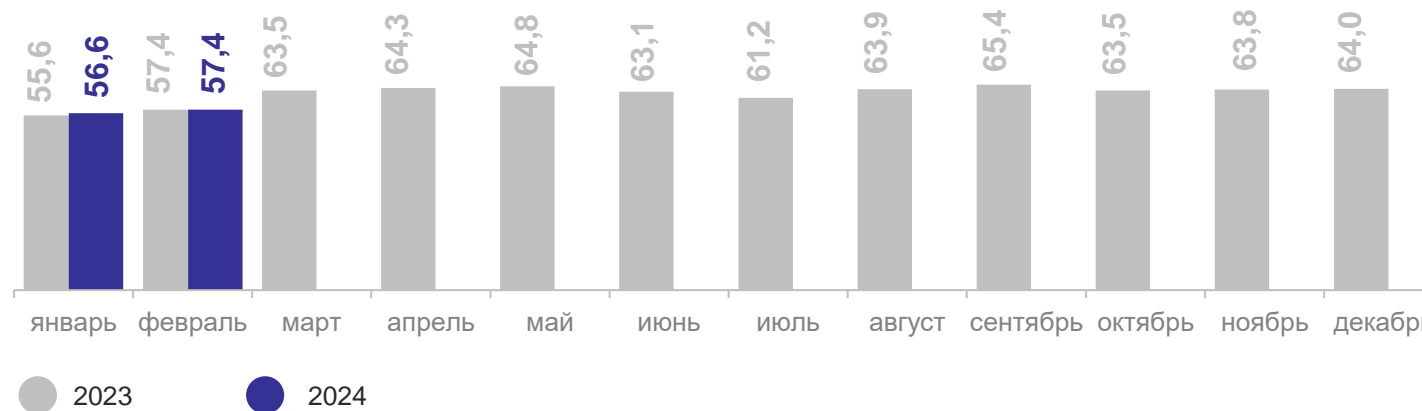


Пассажирооборот

январь-февраль 2024 г. **114,0**
млн пасс.-км

к соответствующему периоду прошлого года **100,9%**

В МЛН ПАССАЖИРО-КМ



* По оперативным данным, предоставленным юридическими лицами (включая субъекты малого предпринимательства), и индивидуальными предпринимателями, осуществляющими перевозку пассажиров по регулярным маршрутам.

ПАССАЖИРСКИЕ ПЕРЕВОЗКИ АВТОБУСНОГО ТРАНСПОРТА ОБЩЕГО ПОЛЬЗОВАНИЯ НА МАРШРУТАХ РЕГУЛЯРНЫХ ПЕРЕВОЗОК* ПО ТИПУ ПЕРЕВОЗЧИКОВ

январь-февраль 2024 г.

Перевезено пассажиров	к соответствующему периоду прошлого года	
Всего	14,6 млн чел.	95,2%
В том числе:		
крупными, средними и малыми предприятиями (кроме микропредприятий)	7,9 млн чел.	104,4%
микропредприятиями и индивидуальными предпринимателями	6,7 млн чел.	86,2%

в % к общему объему



- Крупные, средние и малые предприятия
- Микропредприятия и индивидуальные предприниматели

* По оперативным данным, предоставленным юридическими лицами (включая субъекты малого предпринимательства), и индивидуальными предпринимателями, осуществляющими перевозку пассажиров по регулярным маршрутам.

ПАССАЖИРООБОРОТ АВТОБУСНОГО ТРАНСПОРТА ОБЩЕГО ПОЛЬЗОВАНИЯ НА МАРШРУТАХ РЕГУЛЯРНЫХ ПЕРЕВОЗОК* ПО ТИПУ ПЕРЕВОЗЧИКОВ

январь-февраль 2024 г.

Пассажирооборот		к соответствующему периоду прошлого года
Всего	114,0 млн пасс.-км	100,9%
В том числе:		
крупными, средними и малыми предприятиями (кроме микропредприятий)	73,0 млн пасс.-км	110,2%
микропредприятиями и индивидуальными предпринимателями	41,0 млн пасс.-км	87,7%

в % к общему объему



* По оперативным данным, предоставленным юридическими лицами (включая субъекты малого предпринимательства), и индивидуальными предпринимателями, осуществляющими перевозку пассажиров по регулярным маршрутам.

3

Дорожно-транспортные
происшествия (ДТП)

ДОРОЖНО-ТРАНСПОРТНЫЕ ПРОИСШЕСТВИЯ С ПОСТРАДАВШИМИ (ДТП)*

январь-февраль 2024 г.

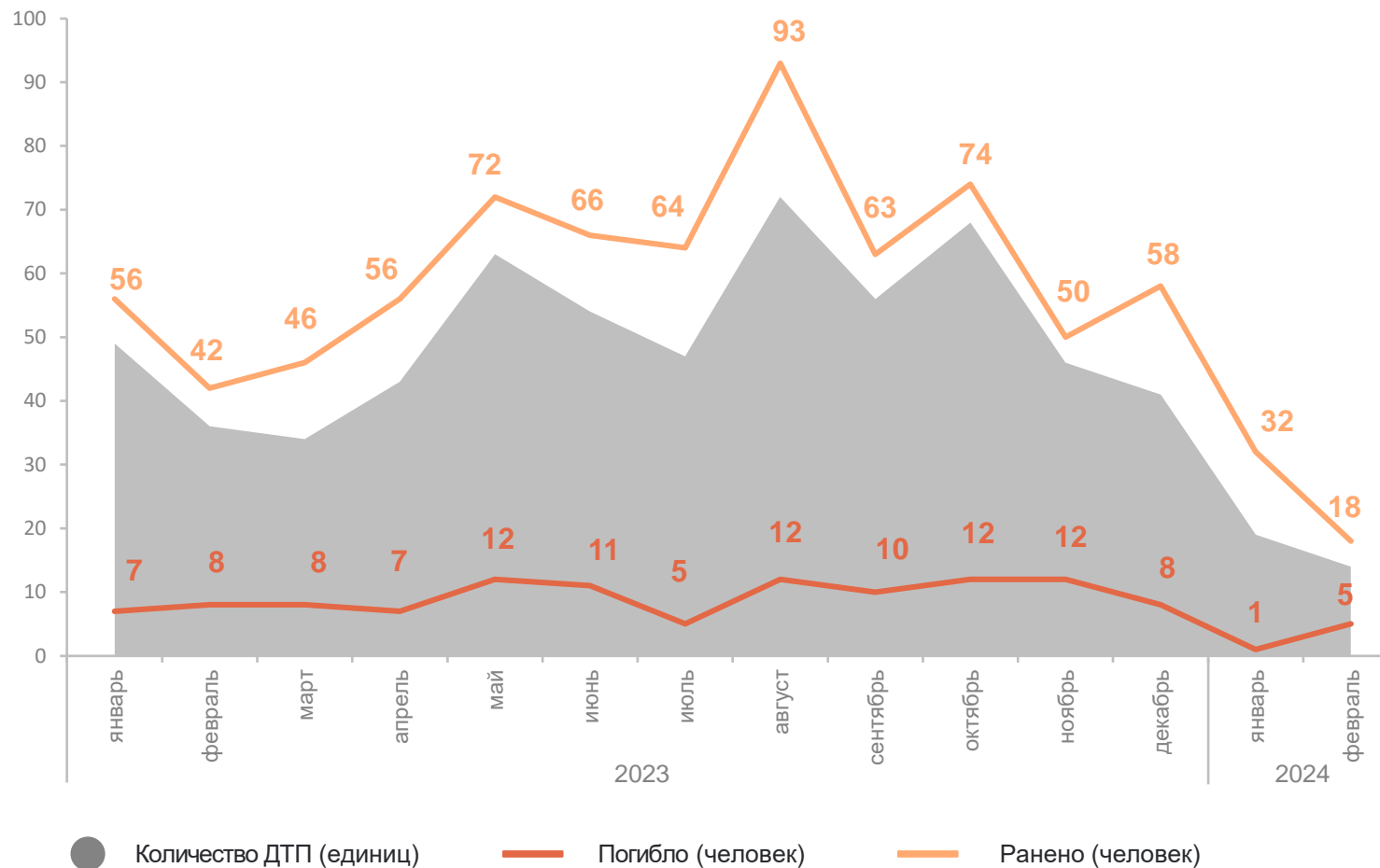
Дорожно-транспортные происшествия

к соответствующему периоду прошлого года

Количество ДТП **33** ед. **38,4%**

Погибло **6** чел. **37,5%**

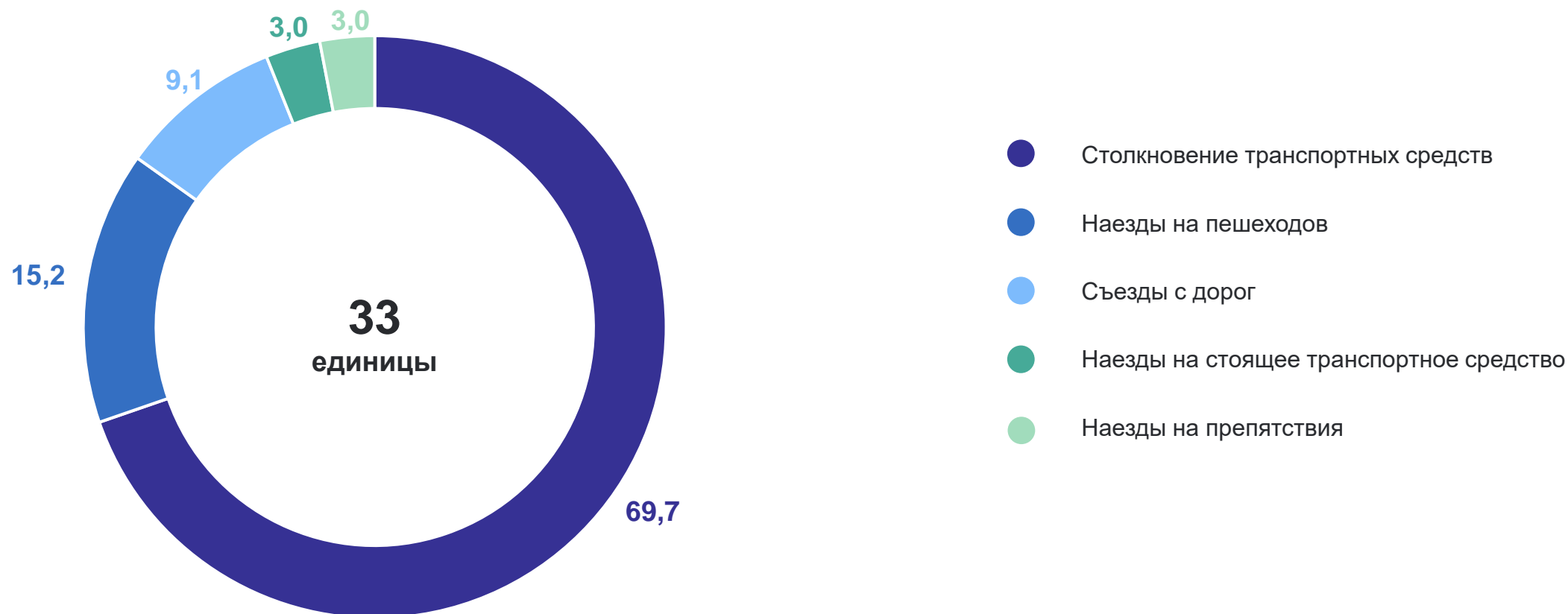
Ранено **50** чел. **51,0%**



* По данным УГИБДД России по Брянской области.

СТРУКТУРА ДОРОЖНО-ТРАНСПОРТНЫХ ПРОИСШЕСТВИЙ С ПОСТРАДАВШИМИ ПО ВИДАМ ДТП*

январь-февраль 2024 г., в % к общему объему



* По данным УГИБДД России по Брянской области.

Раздел 1

Перевезено грузов – количество грузов в тоннах, перевезенных транспортом. На автомобильном транспорте учёт перевезенных грузов осуществляется по моменту прибытия.

Грузооборот транспорта – объём выполненной работы по перевозке грузов с учетом расстояния их перевозки.

Единицей измерения является тонно-километр. Исчисляется суммированием произведений массы перевезенных грузов в тоннах на расстояние перевозки в километрах.

Раздел 2

Перевезено пассажиров – число пассажиров, перевезенных за определенный период времени. Учитывается по видам транспорта, сообщения, направлениям перевозок. Единицей наблюдения в статистике перевозок пассажиров является пассажиропоездка. Момент учета отправленных пассажиров определяется на отдельных видах транспорта неодинаково: или по моменту приобретения билета (на железнодорожном, автомобильном, городском электрическом транспорте), или по моменту отправления транспортного средства (на водном и воздушном транспорте). Момент прибытия в статистике перевозок пассажиров на практике, за исключением воздушного транспорта, не используется.

Пассажирооборот транспорта – объём работы транспорта по перевозке пассажиров. Определяется умножением числа пассажиров на расстояние перевозки по каждой позиции перевозки с последующим суммированием указанных произведений.

Раздел 3

Дорожно-транспортное происшествие – событие, возникшее в процессе движения по дороге транспортного средства и с его участием, при котором погибли или ранены люди, повреждены транспортные средства, груз, сооружения, либо причинен иной материальный ущерб.

Погибший – лицо, погибшее на месте дорожно-транспортного происшествия, либо умершее в течение 30 последующих суток после ДТП.

Раненый – лицо, получившее в месте дорожно-транспортного происшествия телесные повреждения, обусловившие его госпитализацию на срок не менее одних суток, либо необходимость амбулаторного лечения.