



ФЕДЕРАЛЬНАЯ СЛУЖБА
ГОСУДАРСТВЕННОЙ СТАТИСТИКИ

Деятельность автомобильного транспорта и дорожно-транспортные происшествия Брянской области



за январь - февраль 2023 года



ФЕДЕРАЛЬНАЯ СЛУЖБА
ГОСУДАРСТВЕННОЙ СТАТИСТИКИ

Деятельность автомобильного транспорта и дорожно-транспортные происшествия Брянской области

Брянскстат

за январь - февраль 2023 года

- 01 Перевезено грузов автомобильным транспортом
- 02 Перевезено грузов автомобильным транспортом на коммерческой основе
- 03 Динамика объема перевозок грузов, выполненных на коммерческой основе автомобильным транспортом
- 04 Перевезено грузов специализированными организациями автомобильного транспорта на коммерческой основе
- 05 Грузооборот автомобильного транспорта
- 06 Грузооборот автомобильного транспорта на коммерческой основе
- 07 Динамика объема грузооборота, выполненного на коммерческой основе автомобильным транспортом
- 08 Грузооборот автомобильного транспорта на коммерческой основе специализированных организаций
- 09 Перевезено пассажиров автобусами общего пользования на маршрутах регулярных перевозок
- 10 Пассажирооборот автобусов общего пользования на маршрутах регулярных перевозок
- 11 Дорожно-транспортные происшествия (ДТП)
- 12 Методология



ПЕРЕВЕЗЕНО ГРУЗОВ АВТОМОБИЛЬНЫМ ТРАНСПОРТОМ*,

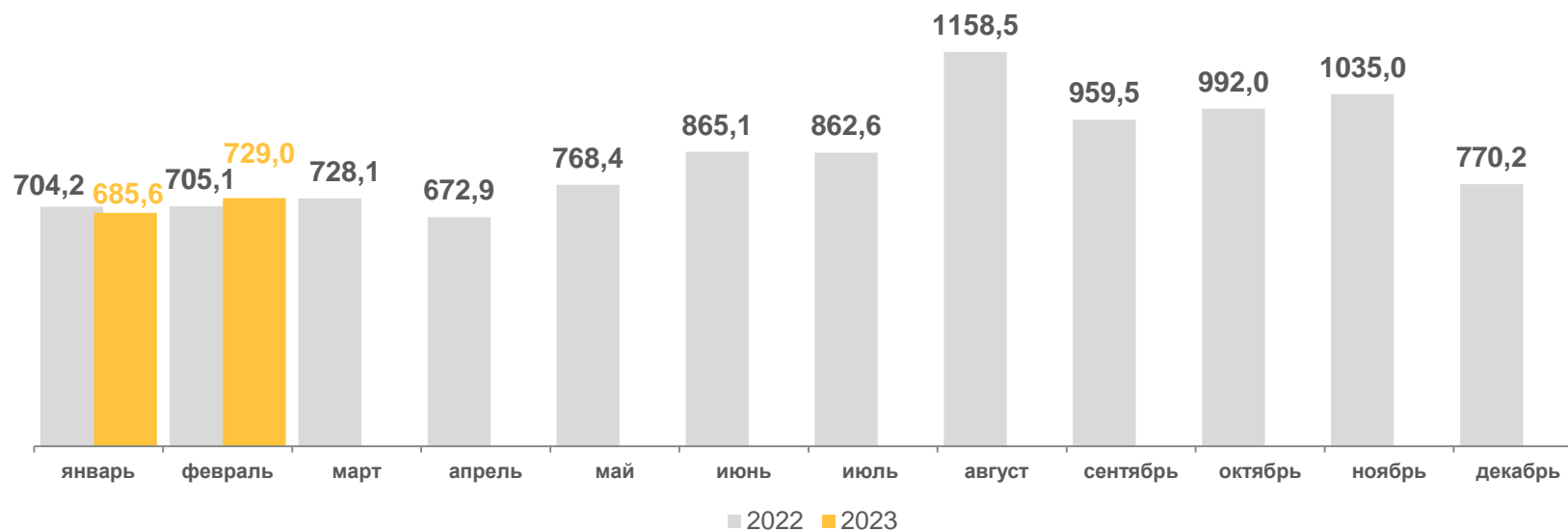
ТЫСЯЧ ТОНН

январь - февраль 2023 года

1 414,6

январь - февраль 2022 года

1 409,3





ПЕРЕВЕЗЕНО ГРУЗОВ АВТОМОБИЛЬНЫМ ТРАНСПОРТОМ НА КОММЕРЧЕСКОЙ ОСНОВЕ*,

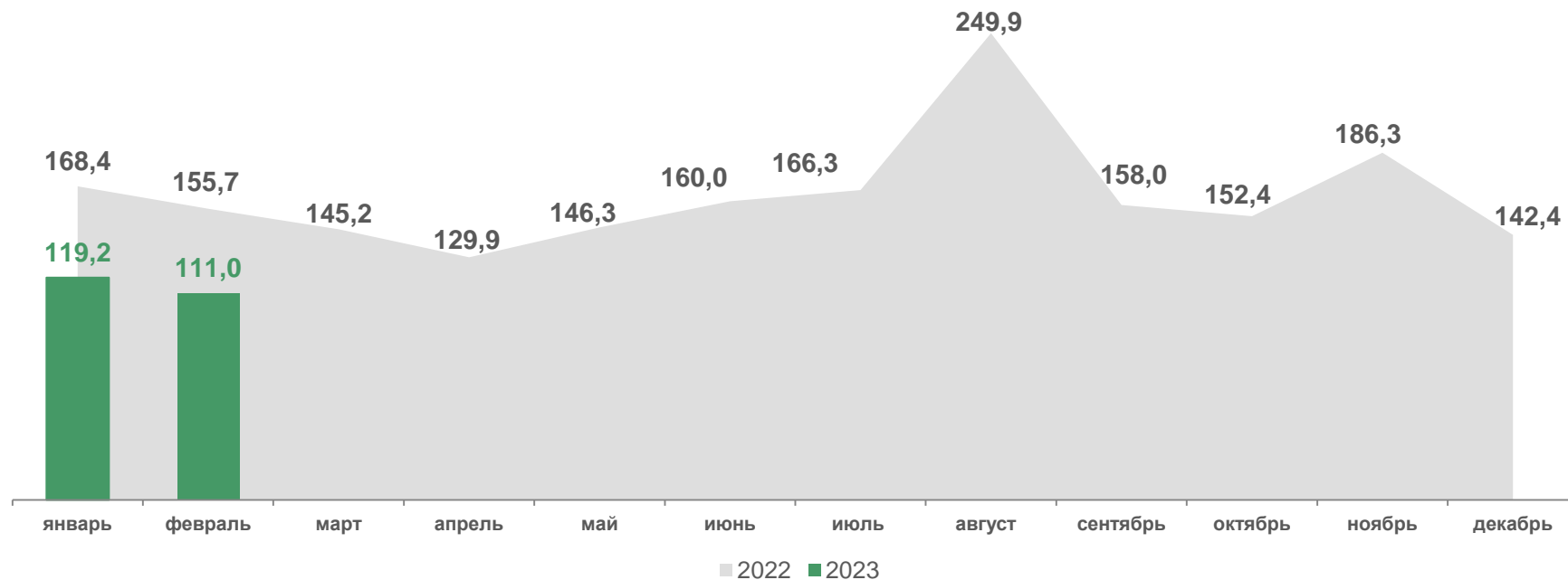
ТЫСЯЧ ТОНН

январь - февраль 2023 года

230,2

январь - февраль 2022 года

324,1





ДИНАМИКА ОБЪЕМА ПЕРЕВОЗОК ГРУЗОВ, ВЫПОЛНЕННЫХ НА КОММЕРЧЕСКОЙ ОСНОВЕ АВТОМОБИЛЬНЫМ ТРАНСПОРТОМ *

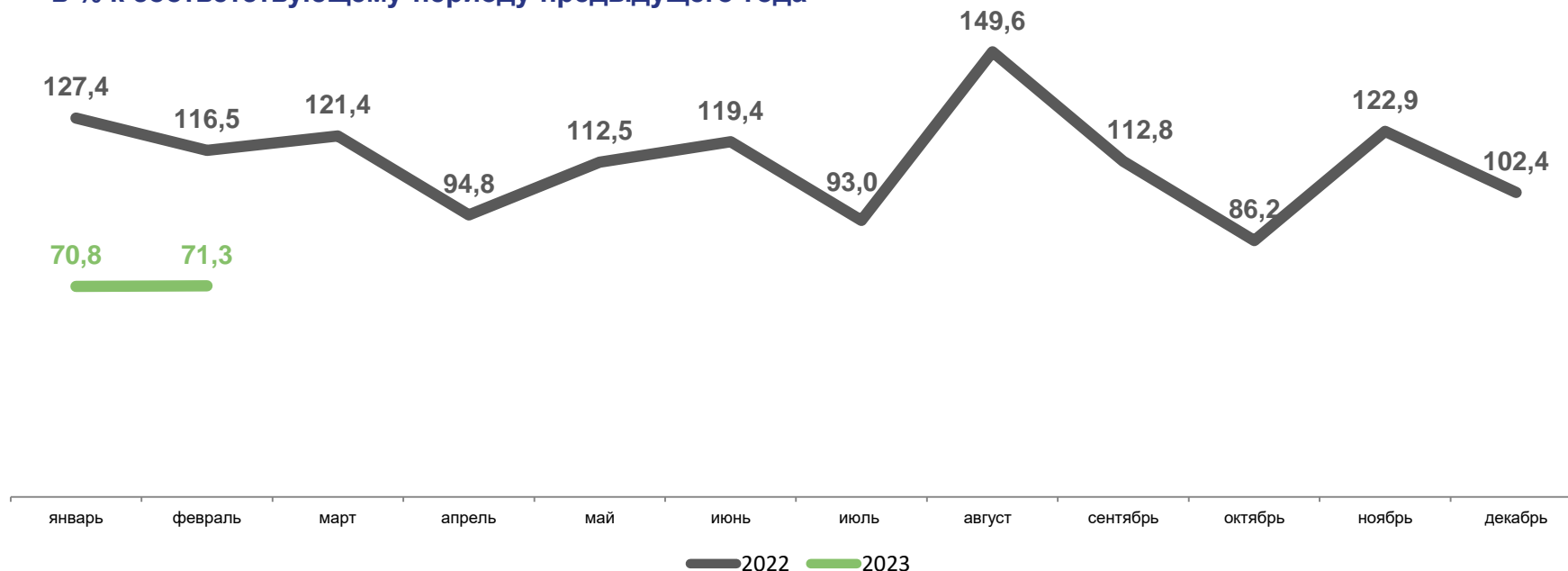
январь - февраль 2023 года

71,0%

январь – февраль 2022 года

121,9%

в % к соответствующему периоду предыдущего года





ПЕРЕВЕЗЕНО ГРУЗОВ СПЕЦИАЛИЗИРОВАННЫМИ ОРГАНИЗАЦИЯМИ АВТОМОБИЛЬНОГО ТРАНСПОРТА НА КОММЕРЧЕСКОЙ ОСНОВЕ*,

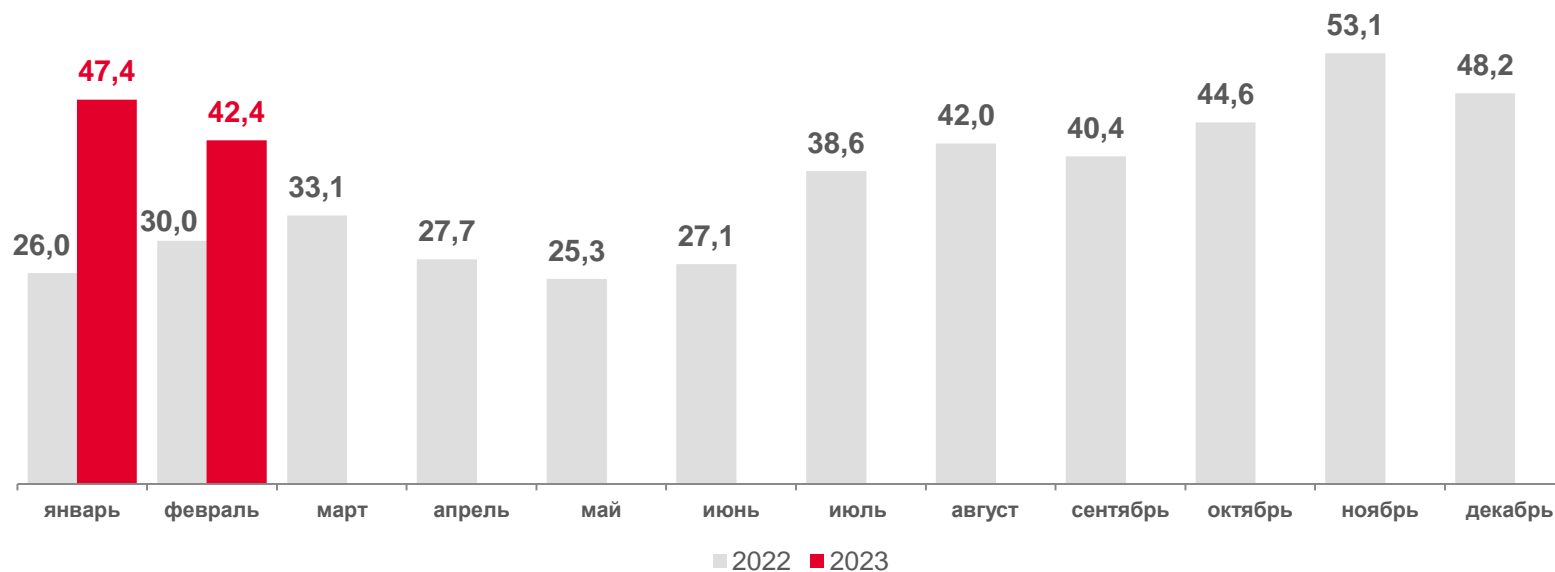
ТЫСЯЧ ТОНН

январь - февраль 2023 года

89,9

январь - февраль 2022 года

56,0





ГРУЗОБОРОТ АВТОМОБИЛЬНОГО ТРАНСПОРТА*,

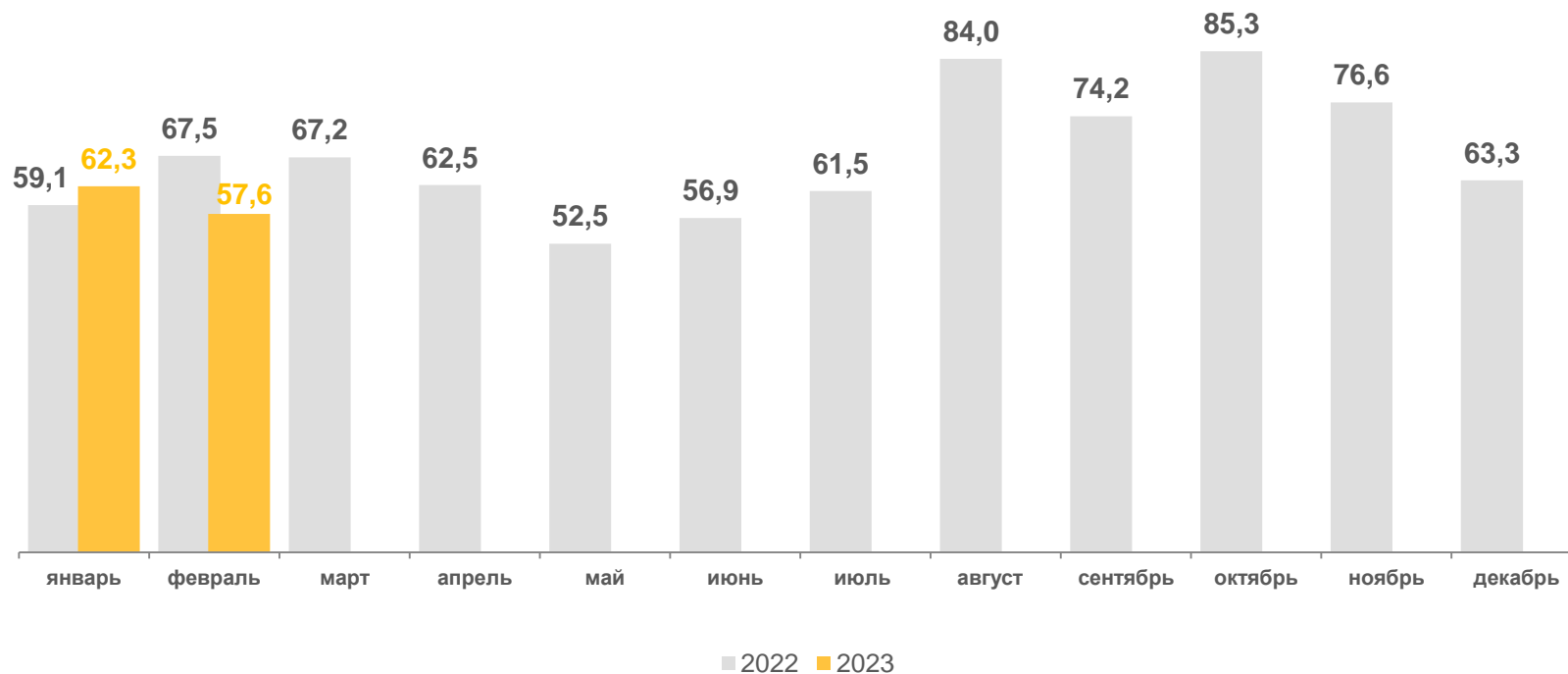
млн тонно-километров

январь - февраль 2023 года

119,9

январь - февраль 2022 года

126,6





ГРУЗОБОРОТ АВТОМОБИЛЬНОГО ТРАНСПОРТА НА КОММЕРЧЕСКОЙ ОСНОВЕ*,

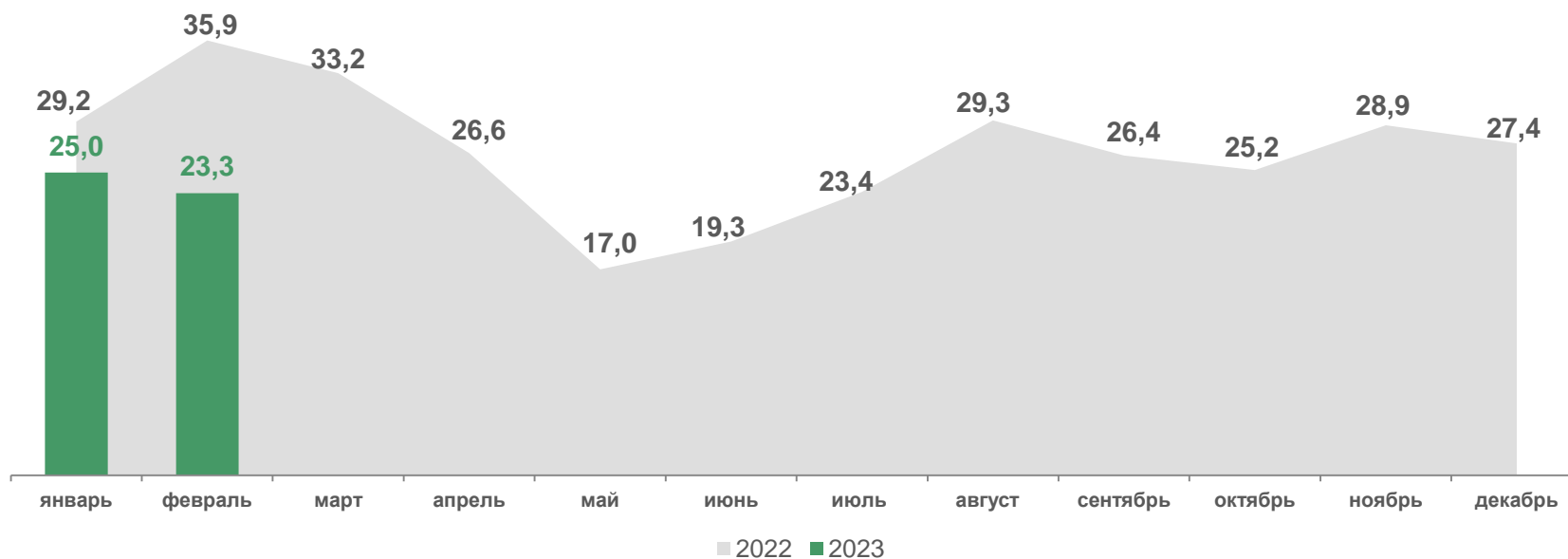
млн тонно-километров

январь – февраль 2023 года

48,3

январь - февраль 2022 года

65,1





ДИНАМИКА ОБЪЕМА ГРУЗОБОРОТА, ВЫПОЛНЕННОГО НА КОММЕРЧЕСКОЙ ОСНОВЕ АВТОМОБИЛЬНЫМ ТРАНСПОРТОМ*

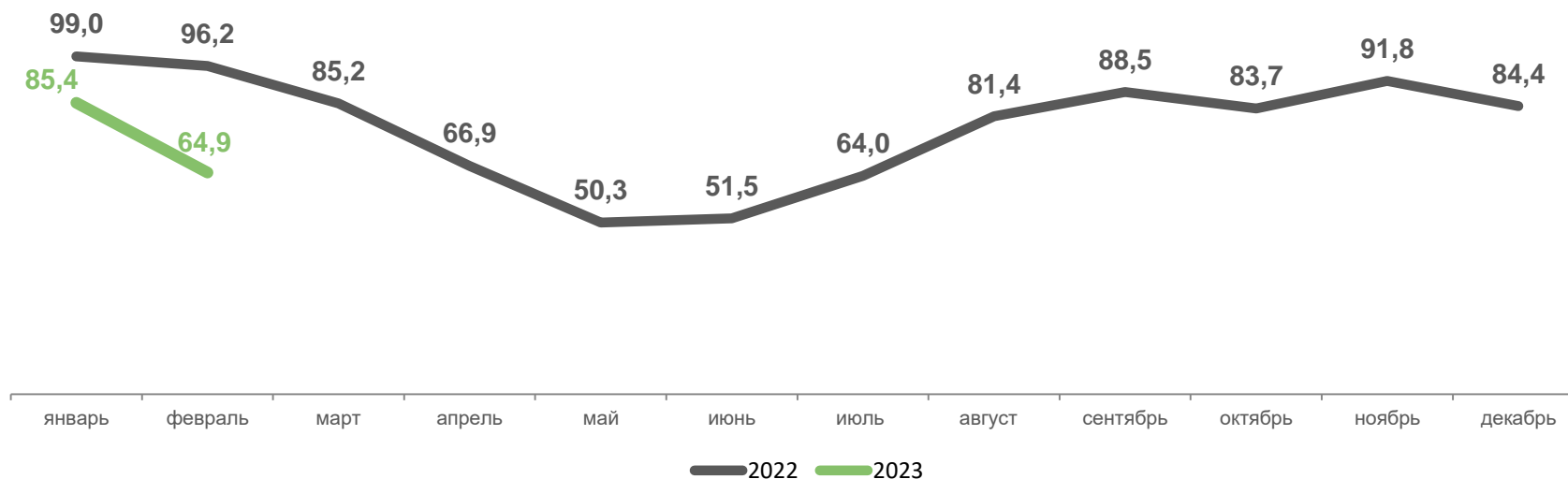
январь – февраль 2023 года

74,1%

январь - февраль 2022 года

97,4%

в % к соответствующему периоду предыдущего года



* По организациям всех видов экономической деятельности (без субъектов малого предпринимательства) осуществляющим коммерческие грузовые перевозки,



ГРУЗОБОРОТ АВТОМОБИЛЬНОГО ТРАНСПОРТА НА КОММЕРЧЕСКОЙ ОСНОВЕ СПЕЦИАЛИЗИРОВАННЫХ ОРГАНИЗАЦИЙ*,

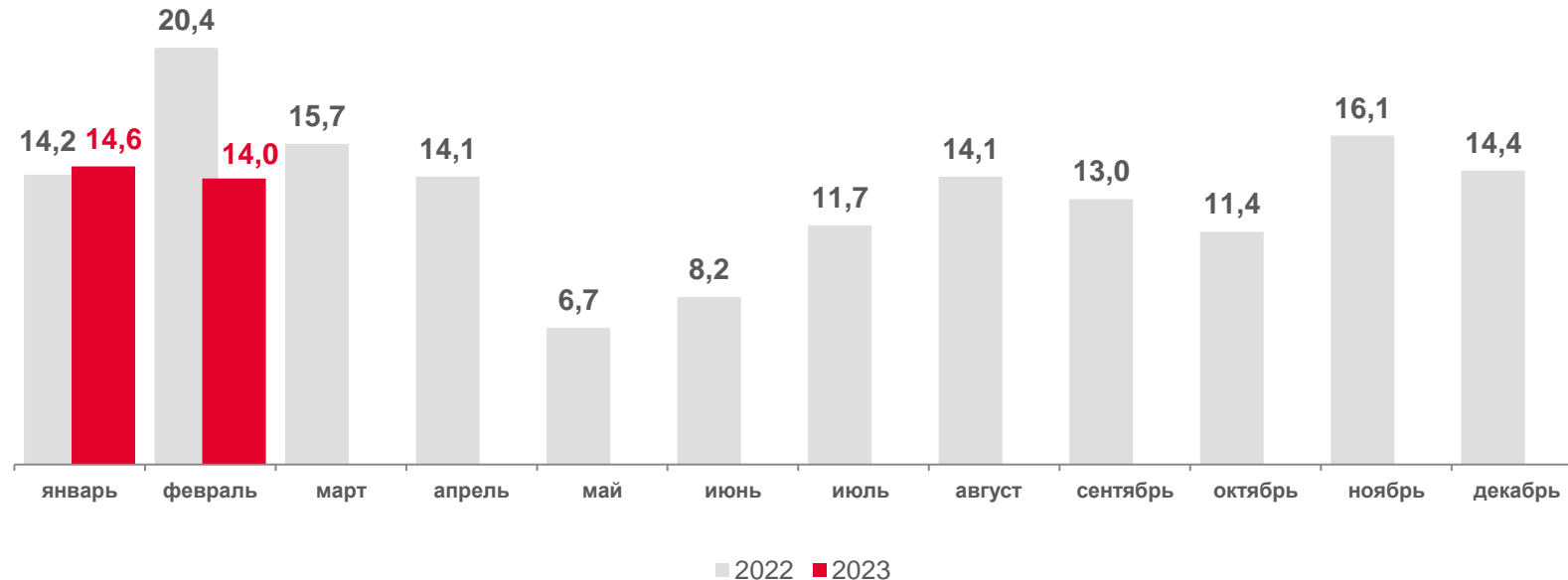
млн тонно- километров

январь - февраль 2023 года

28,7

январь - февраль 2022 года

34,5





ПЕРЕВЕЗЕНО ПАССАЖИРОВ АВТОБУСАМИ ОБЩЕГО ПОЛЬЗОВАНИЯ НА МАРШРУТАХ РЕГУЛЯРНЫХ ПЕРЕВОЗОК*,

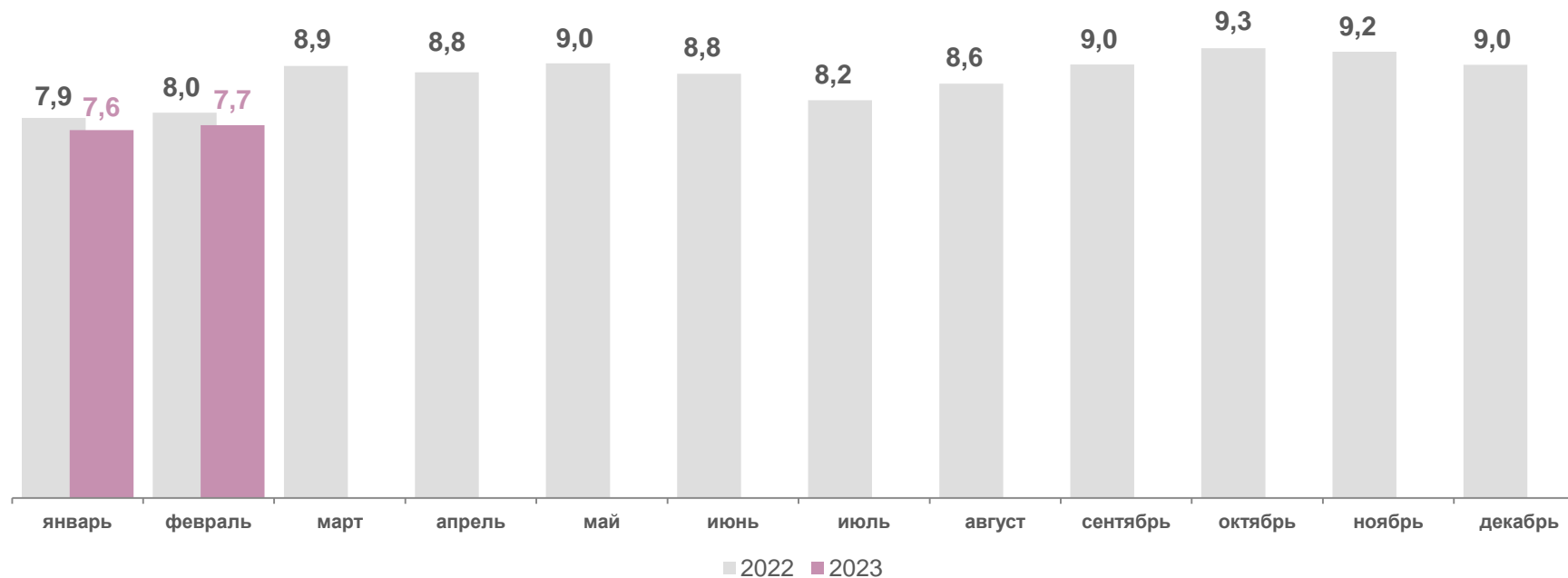
млн человек

январь – февраль 2023 года

15,3

январь - февраль 2022 года

15,8



* По оперативным данным, предоставленным юридическими лицами (включая субъекты малого предпринимательства), и индивидуальными предпринимателями, осуществляющими перевозку пассажиров по регулярным маршрутам,



ПАССАЖИРООБОРОТ АВТОБУСОВ ОБЩЕГО ПОЛЬЗОВАНИЯ НА МАРШРУТАХ РЕГУЛЯРНЫХ ПЕРЕВОЗОК*,

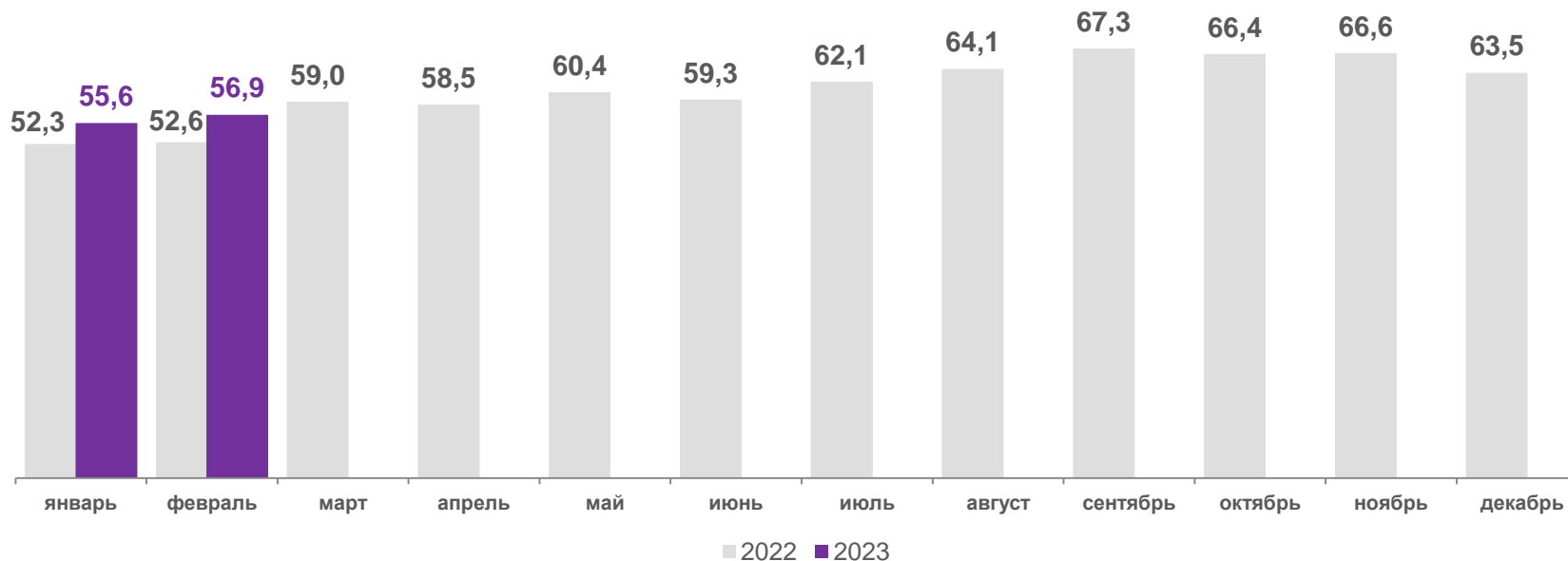
млн пассажиро-километров

январь - февраль 2023 года

112,5

январь – февраль 2022 года

104,9



* По оперативным данным, предоставленным юридическими лицами (включая субъекты малого предпринимательства) и индивидуальными предпринимателями, осуществляющими перевозку пассажиров по регулярным маршрутам,



ДОРОЖНО-ТРАНСПОРТНЫЕ ПРОИСШЕСТВИЯ (ДТП)*

Январь – февраль 2023 года

Количество ДТП

к январю 2023 года

85

единиц

85,7%

Погибло

15

человек

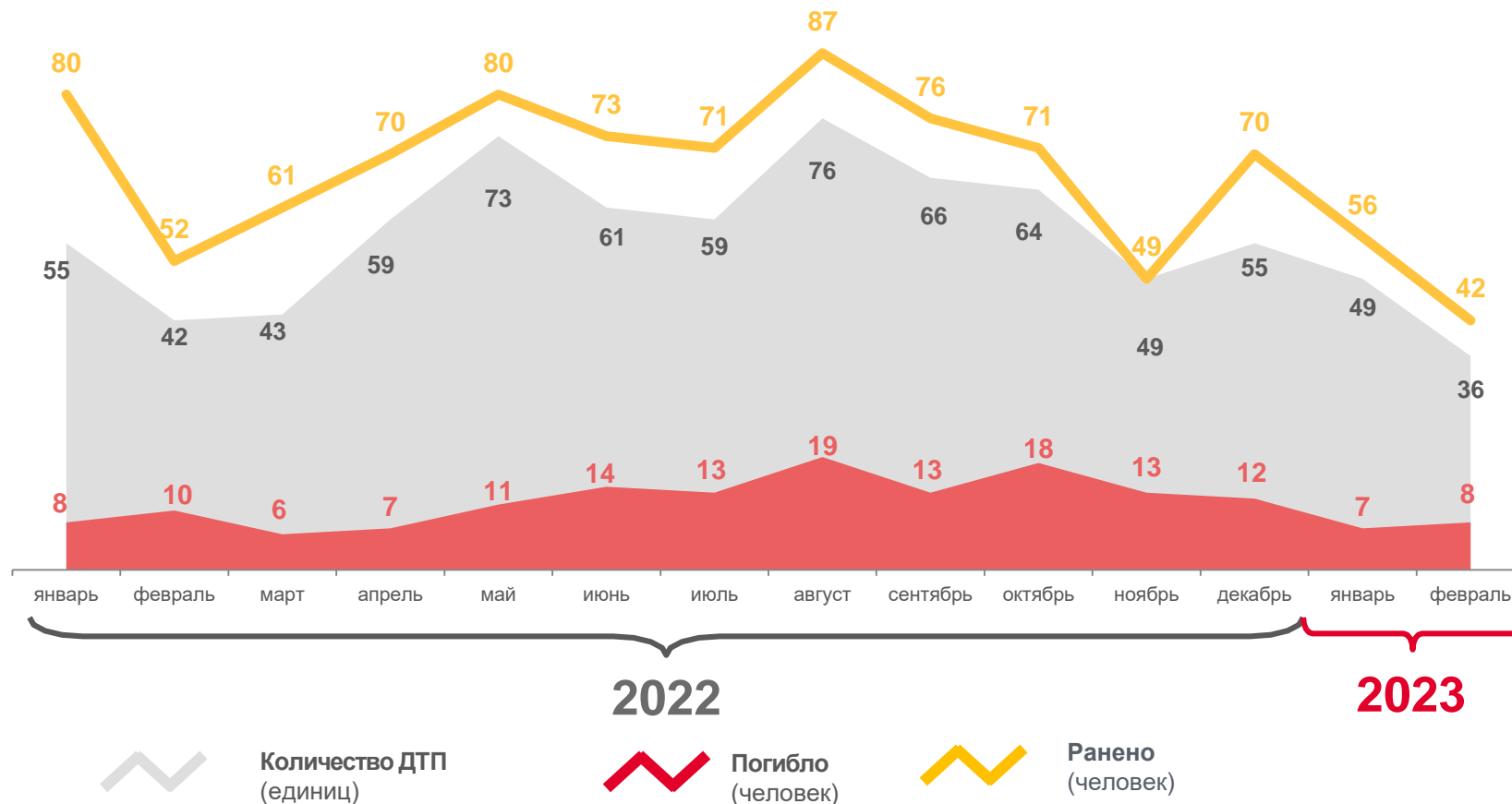
80,0%

Ранено

98

человек

80,8%



* По данным УГИБДД УМВД России по Брянской области,



МЕТОДОЛОГИЧЕСКИЕ ПОЯСНЕНИЯ

Слайд 3:

Перевезено грузов – количество грузов в тоннах, перевезенных транспортом, По железнодорожному транспорту общего пользования объем перевезенных грузов показывается по моменту отправления, На автомобильном транспорте учёт перевезенных грузов осуществляется по моменту прибытия,

Слайд 7:

Грузооборот транспорта - объём выполненной работы по перевозке грузов с учетом расстояния их перевозки, Единицей измерения является тонно-километр, Исчисляется суммированием произведений массы перевезенных грузов в тоннах на расстояние перевозки в километрах,

Слайд 11:

Перевезено пассажиров – число пассажиров, перевезенных за определенный период времени, Учитывается по видам транспорта, сообщения, направлениям перевозок, Единицей наблюдения в статистике перевозок пассажиров является пассажиропоездка, Момент учета отправленных пассажиров определяется на отдельных видах транспорта неодинаково: или по моменту приобретения билета (на железнодорожном, автомобильном, городском электрическом транспорте), или по моменту отправления транспортного средства (на водном и воздушном транспорте), Момент прибытия в статистике перевозок пассажиров на практике, за исключением воздушного транспорта, не используется,

Слайд 12:

Пассажирооборот транспорта– объем работы транспорта по перевозке пассажиров, Определяется умножением числа пассажиров на расстояние перевозки по каждой позиции перевозки с последующим суммированием указанных произведений,

Слайд 13:

Дорожно-транспортное происшествие - событие, возникшее процессе движения по дороге транспортного средства и с его участием, при котором погибли или ранены люди, повреждены транспортные средства, груз, сооружения, либо причинен иной материальный ущерб,

Погибший - лицо, погибшее на месте дорожно-транспортного происшествия, либо умершее в течение 30 последующих суток после ДТП,

Раненый - лицо, получившее в месте дорожно-транспортного происшествия телесные повреждения, обусловившие его госпитализацию на срок не менее одних суток, либо необходимость амбулаторного лечения,

