



ТЕРРИТОРИАЛЬНЫЙ ОРГАН
ФЕДЕРАЛЬНОЙ СЛУЖБЫ
ГОСУДАРСТВЕННОЙ СТАТИСТИКИ
ПО БРЯНСКОЙ ОБЛАСТИ

ДЕЯТЕЛЬНОСТЬ АВТОМОБИЛЬНОГО ТРАНСПОРТА И ДОРОЖНО- ТРАНСПОРТНЫЕ ПРОИСШЕСТВИЯ

январь 2024 года

СОДЕРЖАНИЕ

Деятельность грузового автомобильного транспорта	3
Деятельность пассажирского автобусного транспорта общего пользования на маршрутах регулярных перевозок	9
Дорожно-транспортные происшествия (ДТП)	13
Методология	16

1

Деятельность грузового
автомобильного транспорта

Перевезено грузов

январь 2024 г.

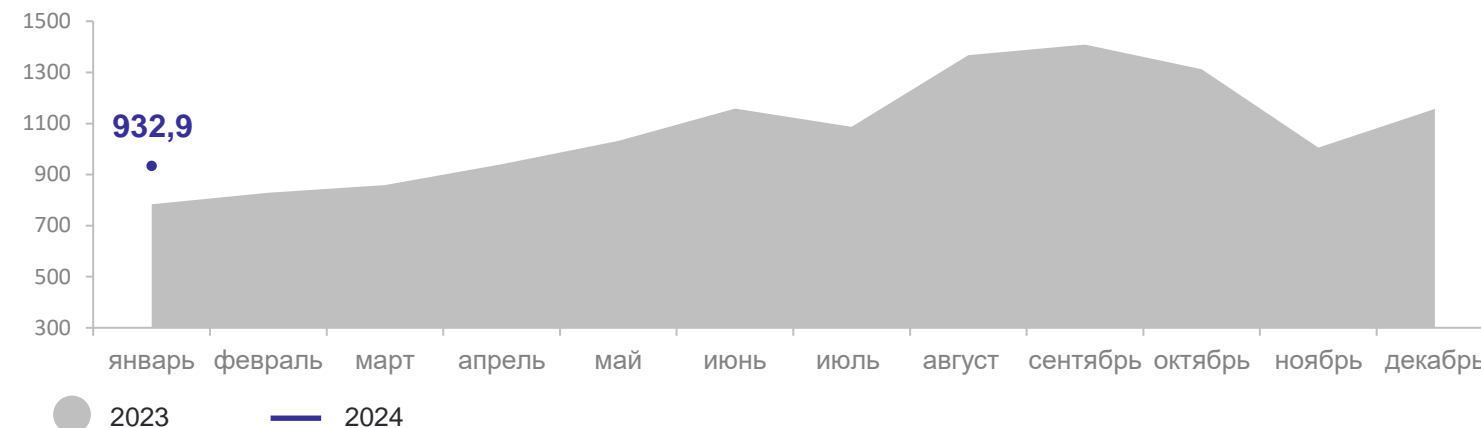
932,9

ТЫС. ТОНН

к соответствующему
периоду прошлого
года

119,0%

В ТЫС. ТОНН



Грузооборот

январь 2024 г.

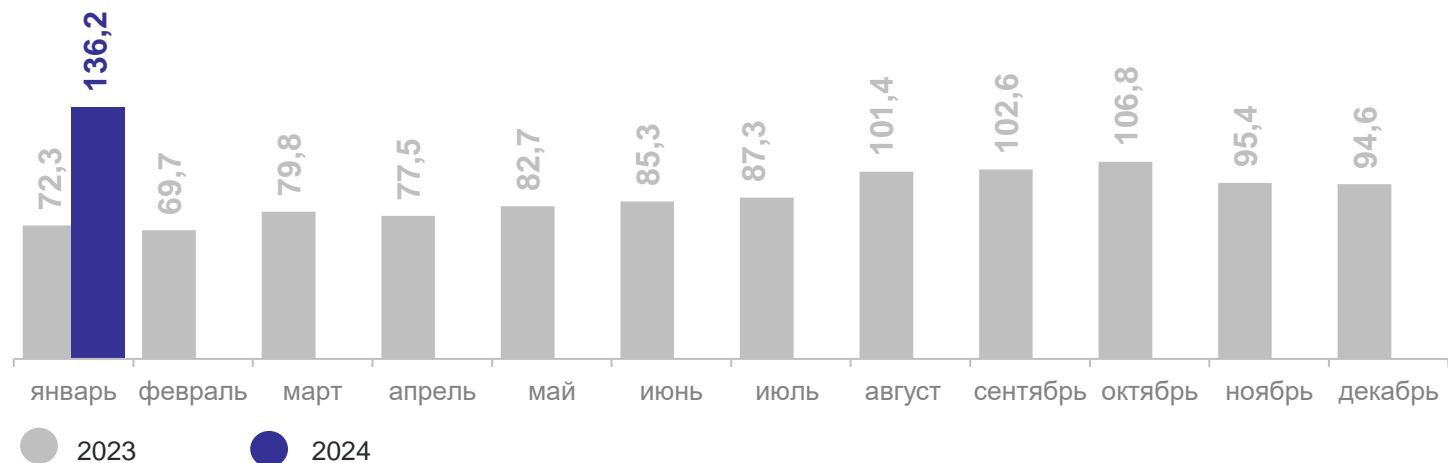
136,2

МЛН Т-КМ

к соответствующему
периоду прошлого
года

188,5%

В МЛН ТОННО-КМ



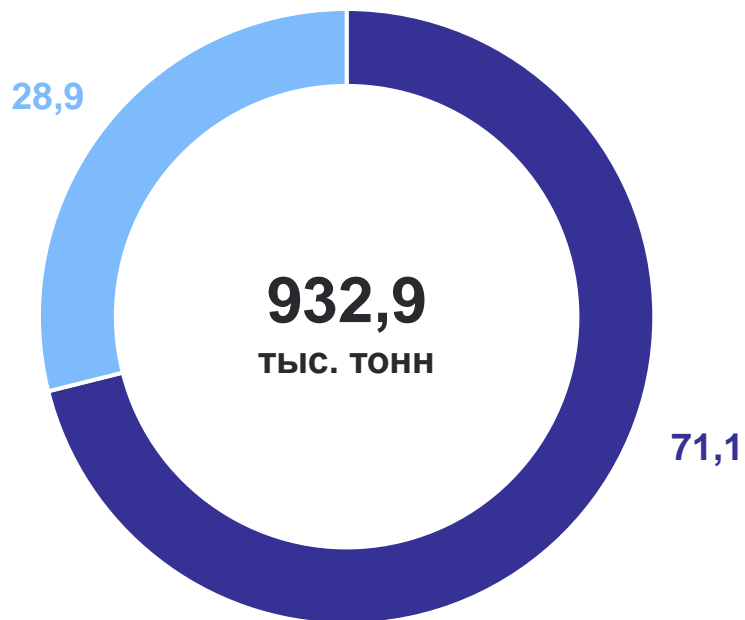
*По оперативным данным. Без учета деятельности субъектов малого предпринимательства

СТРУКТУРА ДЕЯТЕЛЬНОСТИ ГРУЗОВОГО АВТОМОБИЛЬНОГО ТРАНСПОРТА*

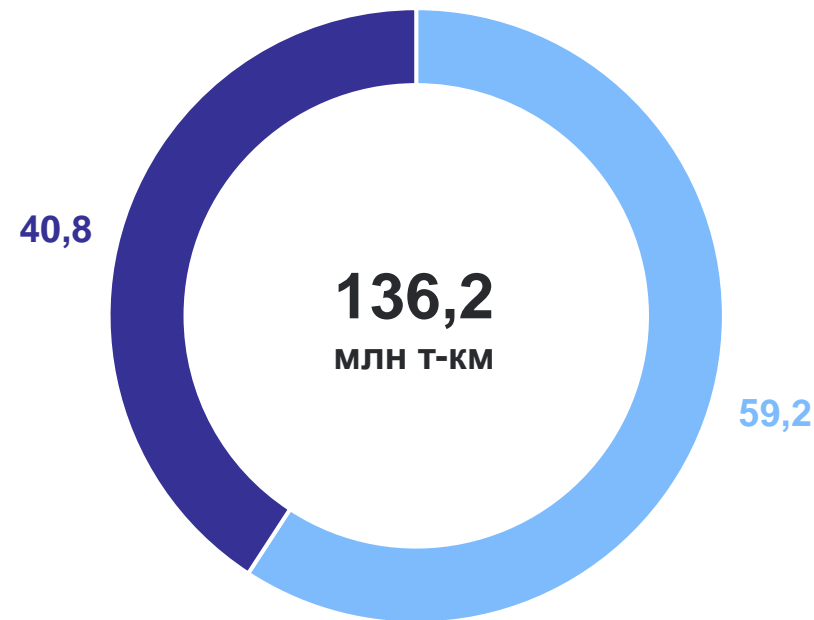
БРЯНСКСТАТ

январь 2024 г., в % к общему объему

Перевезено грузов



Грузооборот



● На коммерческой основе

● Для собственных нужд

* По оперативным данным. Без учета деятельности субъектов малого предпринимательства

ДЕЯТЕЛЬНОСТЬ ГРУЗОВОГО АВТОМОБИЛЬНОГО ТРАНСПОРТА НА КОММЕРЧЕСКОЙ ОСНОВЕ*

БРЯНСКСТАТ

Перевезено грузов

январь 2024 г.

269,8

ТЫС. ТОНН

к соответствующему
периоду прошлого
года

124,0%

Грузооборот

январь 2024 г.

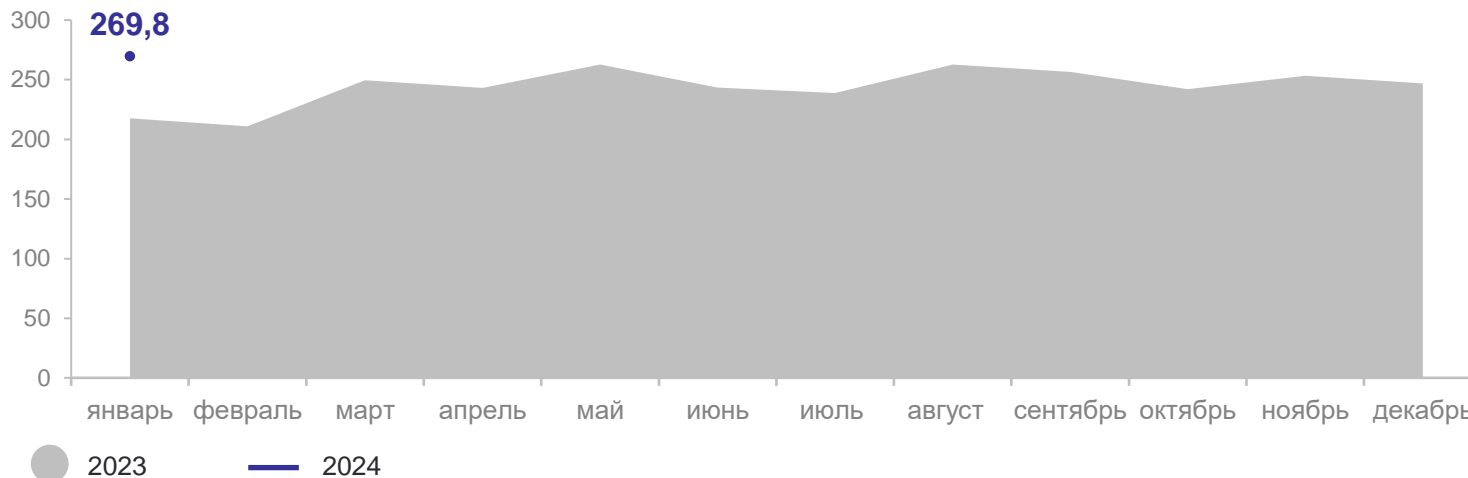
80,6

МЛН Т-КМ

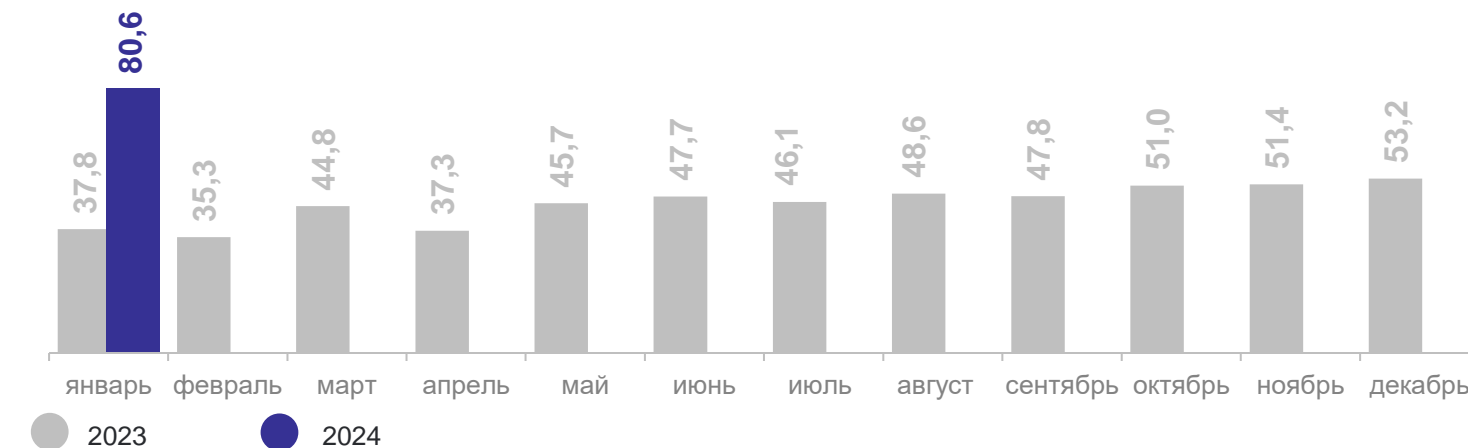
к соответствующему
периоду прошлого
года

в 2,1 раза

В ТЫС. ТОНН



В МЛН ТОННО-КМ



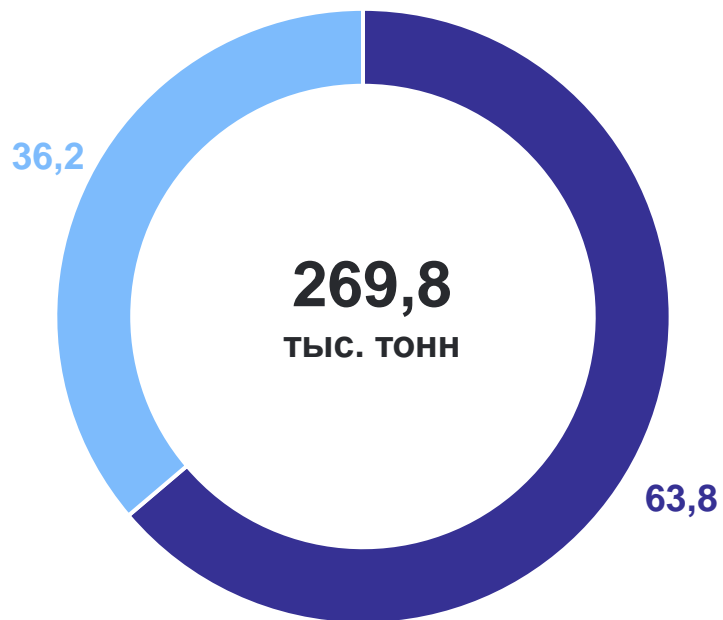
* По оперативным данным. Без учета деятельности субъектов малого предпринимательства

СТРУКТУРА ПЕРЕВОЗОК ГРУЗОВОГО АВТОМОБИЛЬНОГО ТРАНСПОРТА НА КОММЕРЧЕСКОЙ ОСНОВЕ ПО ВИДАМ ПРЕДПРИЯТИЙ*

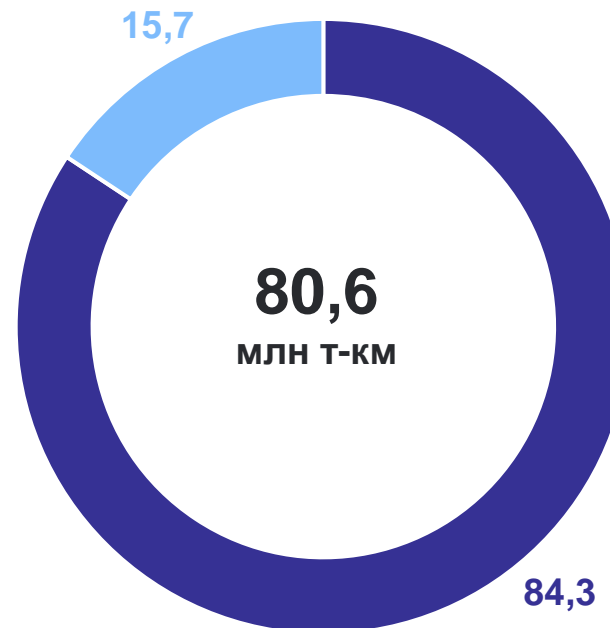
БРЯНСКСТАТ

январь 2024 г., в % к общему объему

Перевезено грузов



Грузооборот



● Специализированные предприятия

● Предприятия иных видов деятельности

* По оперативным данным. Без учета деятельности субъектов малого предпринимательства

КОММЕРЧЕСКАЯ ДЕЯТЕЛЬНОСТЬ СПЕЦИАЛИЗИРОВАННЫХ ОРГАНИЗАЦИЙ АВТОМОБИЛЬНОГО ТРАНСПОРТА*

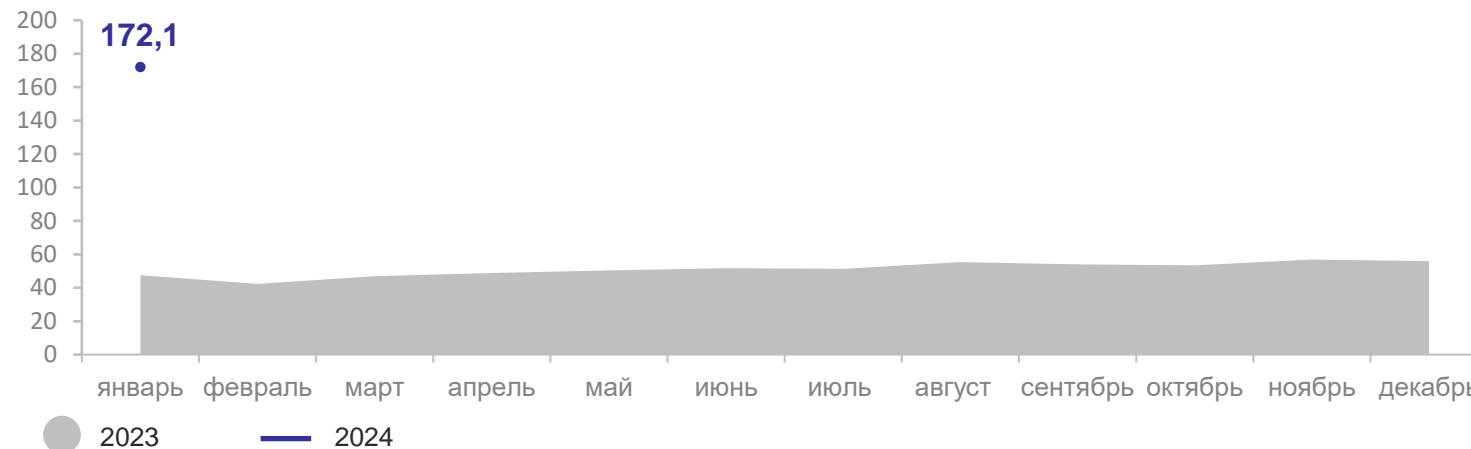
БРЯНСКСТАТ

Перевезено грузов

январь 2024 г.

172,1
ТЫС. ТОНН

В ТЫС. ТОНН

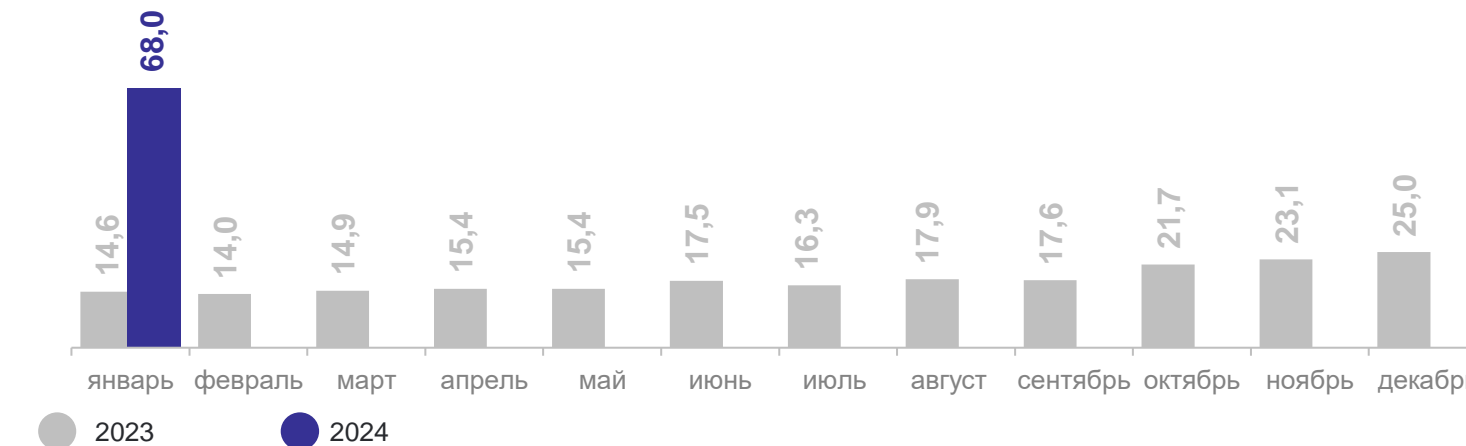


Грузооборот

январь 2024 г.

68,0
МЛН Т-КМ

В МЛН ТОННО-КМ



* По оперативным данным. Без учета деятельности субъектов малого предпринимательства

2

**Деятельность пассажирского
автобусного транспорта общего
пользования на маршрутах
регулярных перевозок**

ДЕЯТЕЛЬНОСТЬ ПАССАЖИРСКОГО АВТОБУСНОГО ТРАНСПОРТА ОБЩЕГО ПОЛЬЗОВАНИЯ НА МАРШРУТАХ РЕГУЛЯРНЫХ ПЕРЕВОЗОК*

Перевезено пассажиров

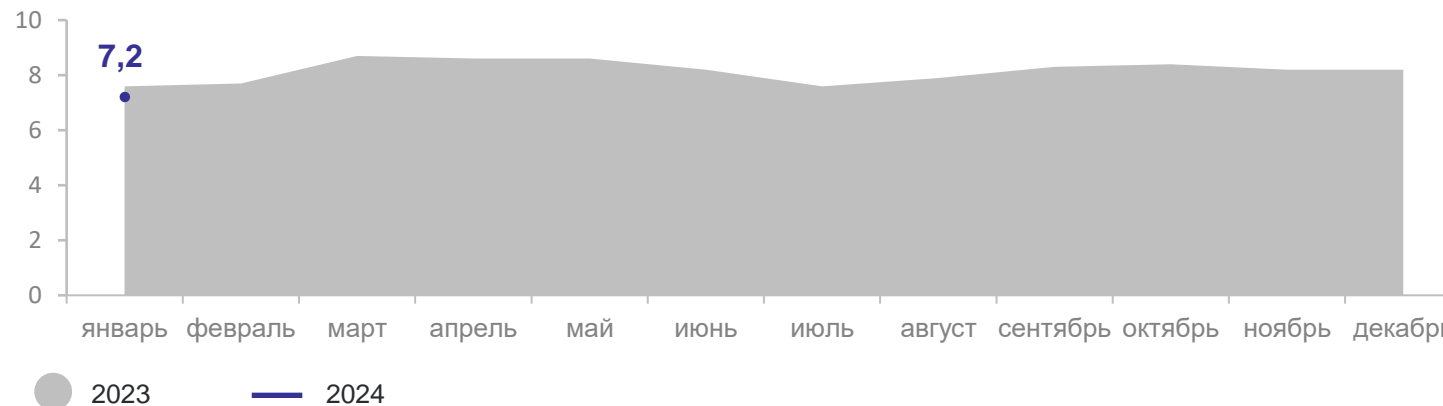
январь 2024 г.

7,2
млн чел.

к соответствующему
периоду прошлого
года

94,3%

В ТЫС. ЧЕЛОВЕК



Пассажирооборот

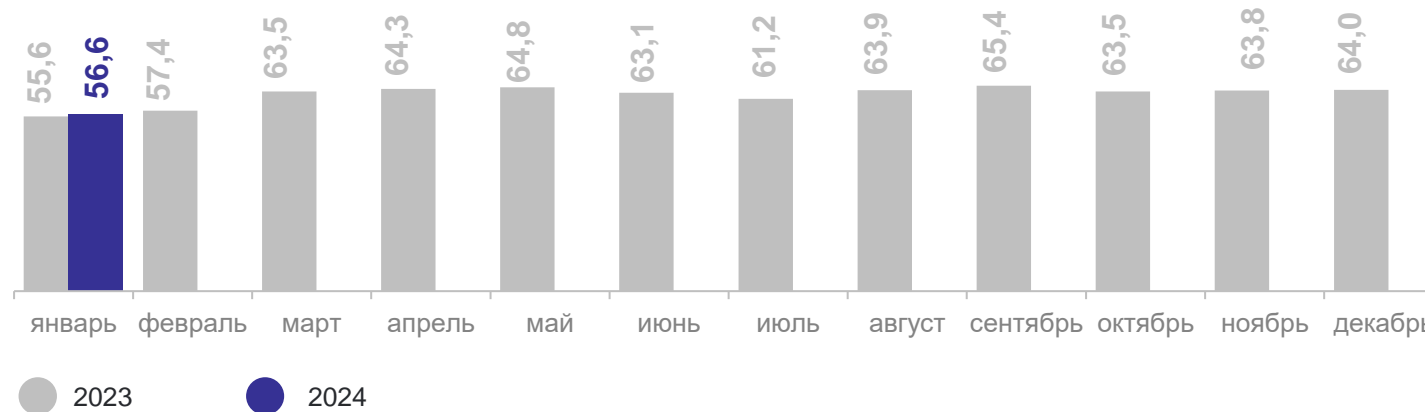
январь 2024 г.

56,6
млн пасс.-км

к соответствующему
периоду прошлого
года

101,9%

В МЛН ПАССАЖИРО-КМ



* По оперативным данным, предоставленным юридическими лицами (включая субъекты малого предпринимательства), и индивидуальными предпринимателями, осуществляющими перевозку пассажиров по регулярным маршрутам.

СТРУКТУРА ПАССАЖИРСКИХ ПЕРЕВОЗОК АВТОБУСНОГО ТРАНСПОРТА ОБЩЕГО ПОЛЬЗОВАНИЯ НА МАРШРУТАХ РЕГУЛЯРНЫХ ПЕРЕВОЗОК* ПО ТИПУ ПЕРЕВОЗЧИКОВ

январь 2024 г.

Перевезено пассажиров	к соответствующему периоду прошлого года	
Всего	7,2 млн чел.	94,3%
В том числе:		
крупными, средними и малыми предприятиями (кроме микропредприятий)	3,9 млн чел.	104,2%
микропредприятиями и индивидуальными предпринимателями	3,3 млн чел.	84,7%

в % к общему объему



- Крупные, средние и малые предприятия
- Микропредприятия и индивидуальные предприниматели

* По оперативным данным, предоставленным юридическими лицами (включая субъекты малого предпринимательства), и индивидуальными предпринимателями, осуществляющими перевозку пассажиров по регулярным маршрутам.

СТРУКТУРА ПАССАЖИРООБОРОТА АВТОБУСНОГО ТРАНСПОРТА ОБЩЕГО ПОЛЬЗОВАНИЯ НА МАРШРУТАХ РЕГУЛЯРНЫХ ПЕРЕВОЗОК* ПО ТИПУ ПЕРЕВОЗЧИКОВ

БРЯНСКСТАТ

январь 2024 г.

Пассажирооборот		к соответствующему периоду прошлого года
Всего	56,6 млн пасс.-км	101,9%
В том числе:		
крупными, средними и малыми предприятиями (кроме микропредприятий)	36,3 млн пасс.-км	114,1%
микропредприятиями и индивидуальными предпринимателями	20,3 млн пасс.-км	85,5%

в % к общему объему



- Крупные, средние и малые предприятия
- Микропредприятия и индивидуальные предприниматели

* По оперативным данным, предоставленным юридическими лицами (включая субъекты малого предпринимательства), и индивидуальными предпринимателями, осуществляющими перевозку пассажиров по регулярным маршрутам.

3

Дорожно-транспортные происшествия (ДТП)

ДОРОЖНО-ТРАНСПОРТНЫЕ ПРОИСШЕСТВИЯ (ДТП)*

БРЯНСКСТАТ

январь 2024 г.

Дорожно-транспортные происшествия

к соответствующему
периоду прошлого
года

Количество
ДТП

18 ед.

36,7%

Погибло

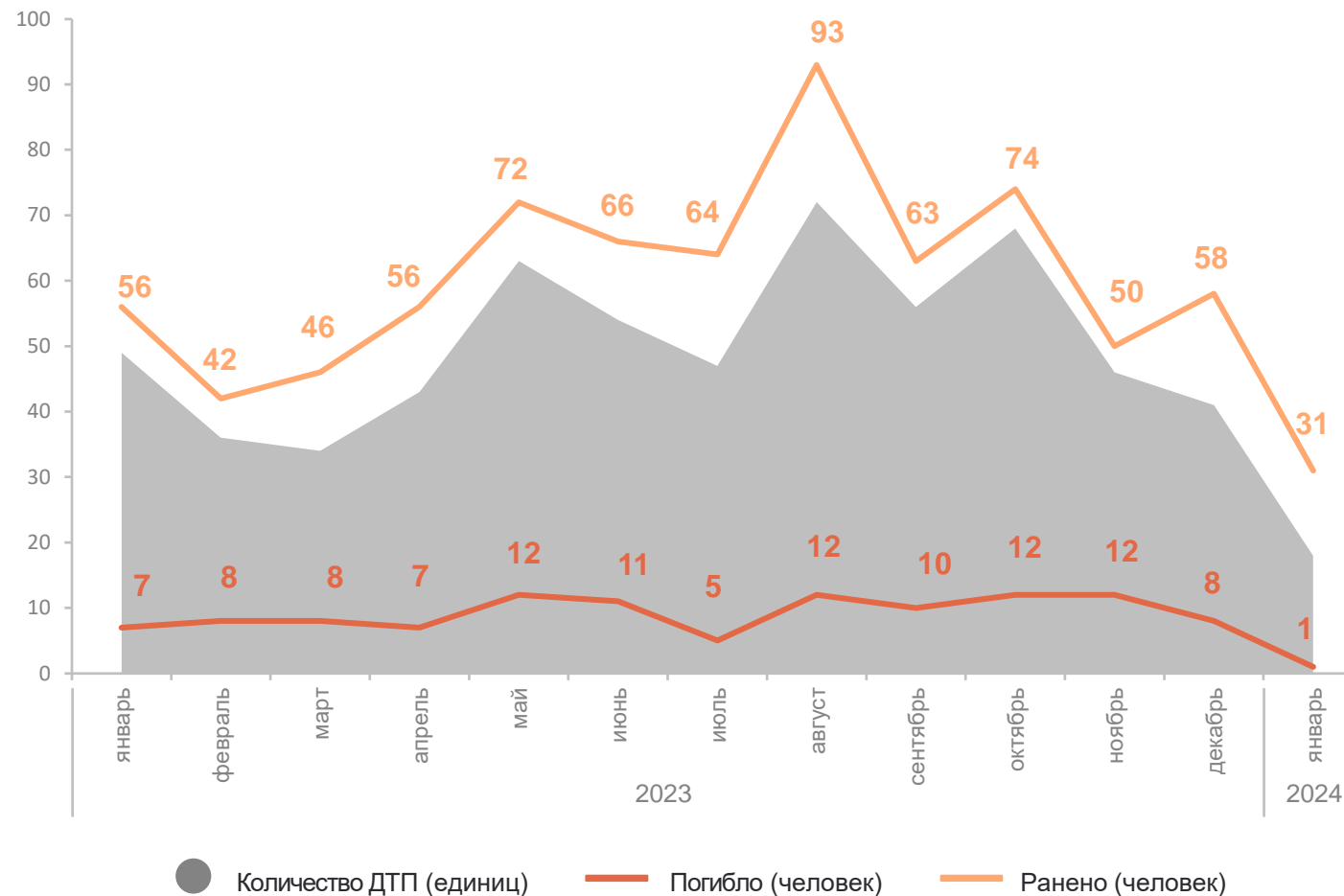
1 чел.

14,3%

Ранено

31 чел.

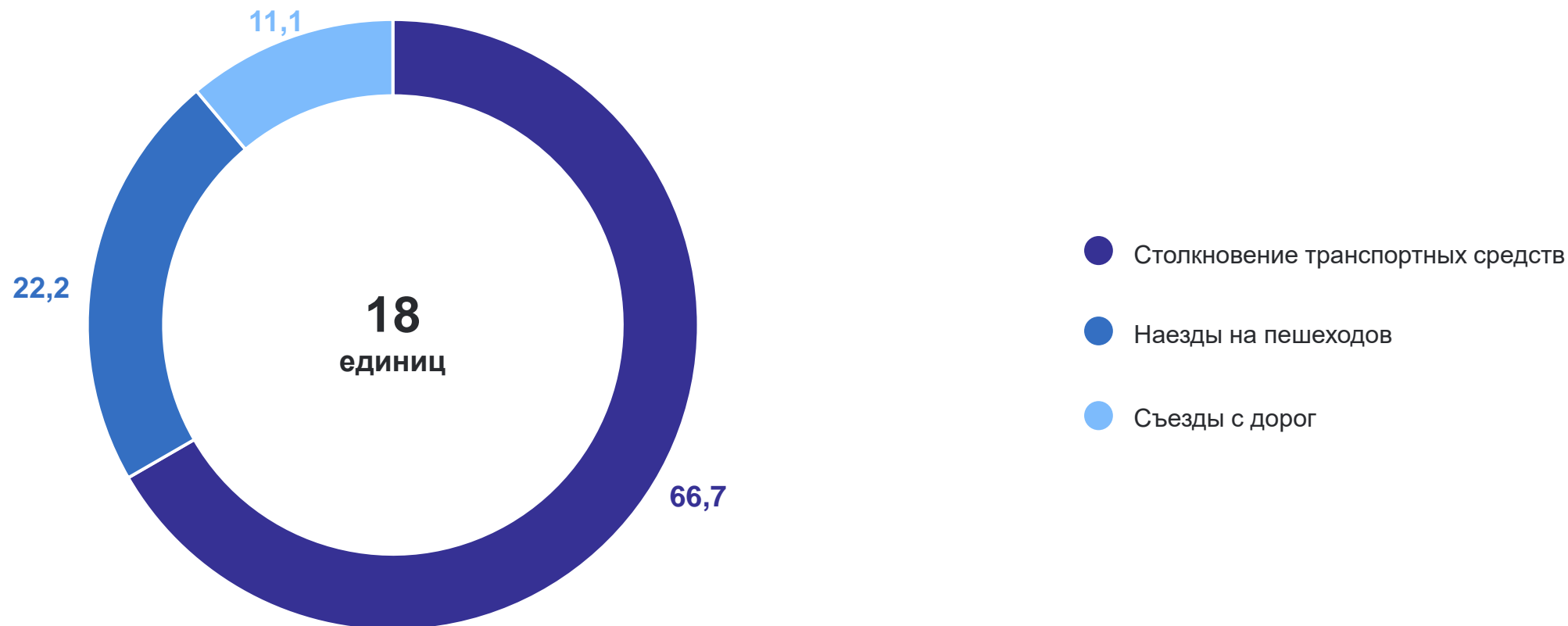
55,4%



* По данным УГИБДД России по Брянской области.

СТРУКТУРА ДОРОЖНО-ТРАНСПОРТНЫХ ПРОИСШЕСТВИЙ С ПОСТРАДАВШИМИ ПО ВИДАМ ДТП*

январь 2024 г., в % к общему объему



* По данным УГИБДД России по Брянской области.

4

Методология

Раздел 1

Перевезено грузов – количество грузов в тоннах, перевезенных транспортом. На автомобильном транспорте учёт перевезенных грузов осуществляется по моменту прибытия.

Грузооборот транспорта – объём выполненной работы по перевозке грузов с учетом расстояния их перевозки.

Единицей измерения является тонно-километр. Исчисляется суммированием произведений массы перевезенных грузов в тоннах на расстояние перевозки в километрах.

Раздел 2

Перевезено пассажиров – число пассажиров, перевезенных за определенный период времени. Учитывается по видам транспорта, сообщения, направлениям перевозок. Единицей наблюдения в статистике перевозок пассажиров является пассажиропоездка. Момент учета отправленных пассажиров определяется на отдельных видах транспорта неодинаково: или по моменту приобретения билета (на железнодорожном, автомобильном, городском электрическом транспорте), или по моменту отправления транспортного средства (на водном и воздушном транспорте). Момент прибытия в статистике перевозок пассажиров на практике, за исключением воздушного транспорта, не используется.

Пассажирооборот транспорта – объём работы транспорта по перевозке пассажиров. Определяется умножением числа пассажиров на расстояние перевозки по каждой позиции перевозки с последующим суммированием указанных произведений.

Раздел 3

Дорожно-транспортное происшествие – событие, возникшее в процессе движения по дороге транспортного средства и с его участием, при котором погибли или ранены люди, повреждены транспортные средства, груз, сооружения, либо причинен иной материальный ущерб.

Погибший – лицо, погибшее на месте дорожно-транспортного происшествия, либо умершее в течение 30 последующих суток после ДТП.

Раненый – лицо, получившее в месте дорожно-транспортного происшествия телесные повреждения, обусловившие его госпитализацию на срок не менее одних суток, либо необходимость амбулаторного лечения.