



ФЕДЕРАЛЬНАЯ СЛУЖБА
ГОСУДАРСТВЕННОЙ СТАТИСТИКИ

Оперативные данные по строительству и вводу в эксплуатацию зданий и сооружений в Брянской области



за январь - март 2023 года



ФЕДЕРАЛЬНАЯ СЛУЖБА
ГОСУДАРСТВЕННОЙ СТАТИСТИКИ

Оперативные данные по строительству и вводу в эксплуатацию зданий и сооружений

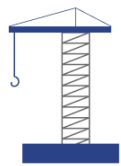
в Брянской области

за январь - март 2023 года

- 01 МЕТОДОЛОГИЧЕСКИЕ ПОЯСНЕНИЯ
- 02 ОБЪЕМ РАБОТ, ВЫПОЛНЕННЫХ ПО ВИДУ
ЭКОНОМИЧЕСКОЙ ДЕЯТЕЛЬНОСТИ
«СТРОИТЕЛЬСТВО»
- 03 ЖИЛИЩНОЕ СТРОИТЕЛЬСТВО
- 04 ВВЕДЕНО ОБЩЕЙ ПЛОЩАДИ ЖИЛЫХ
ПОМЕЩЕНИЙ
- 05 ВВЕДЕНО ЗДАНИЙ НЕЖИЛОГО НАЗНАЧЕНИЯ



- **Объем выполненных работ по виду деятельности «Строительство»** - работы, выполненные организациями собственными силами по виду деятельности «Строительство» на основании договоров и (или) контрактов, заключаемых с заказчиками, В стоимость этих работ включаются работы по строительству новых объектов, капитальному и текущему ремонту, реконструкции, модернизации жилых и нежилых зданий и инженерных сооружений.
- **Общая площадь жилых помещений** во введенных в эксплуатацию жилых и нежилых зданиях, жилых домах определяется как сумма площадей всех частей жилых помещений, включая площадь помещений вспомогательного использования, предназначенных для удовлетворения гражданами бытовых и иных нужд, связанных с их проживанием в жилом помещении, площадей лоджий, балконов, веранд, террас, подсчитываемых с соответствующими понижающими коэффициентами, а также жилых и подсобных помещений в построенных населением индивидуальных жилых домах к помещениям вспомогательного использования относятся кухни, передние, холлы, внутриквартирные коридоры, ванные или душевые, кладовые или хозяйственные встроенные шкафы, В домах-интернатах для престарелых и инвалидов, ветеранов, специальных домах для одиноких престарелых, детских домах к подсобным помещениям относятся столовые, буфеты, клубы, читальни, спортивные залы, приемные пункты бытового обслуживания и медицинского обслуживания.



Объем работ, выполненных по виду экономической деятельности «строительство»

млн рублей

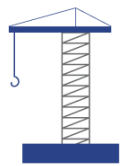
5 419,8

Объем строительных работ за январь - март 2023 года

2 491,6

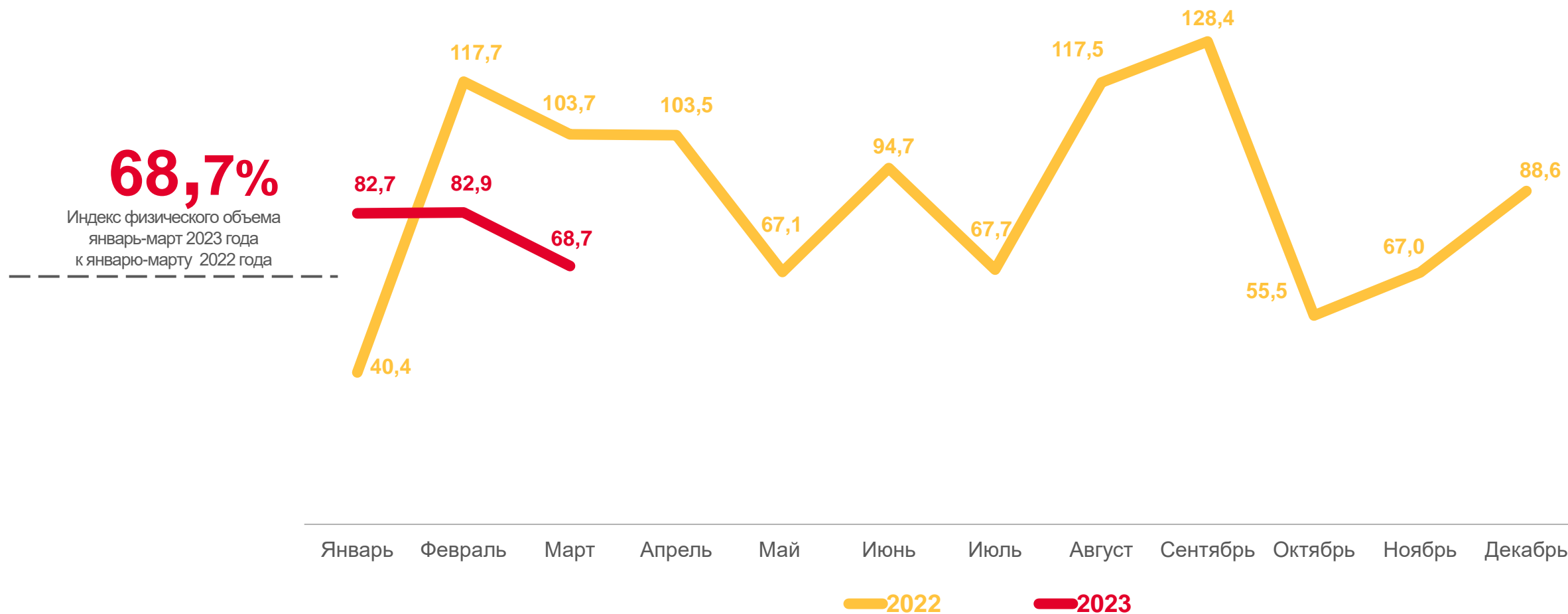
Объем строительных работ за март 2023 года

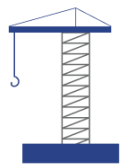




Динамика объема работ по виду деятельности «строительство»

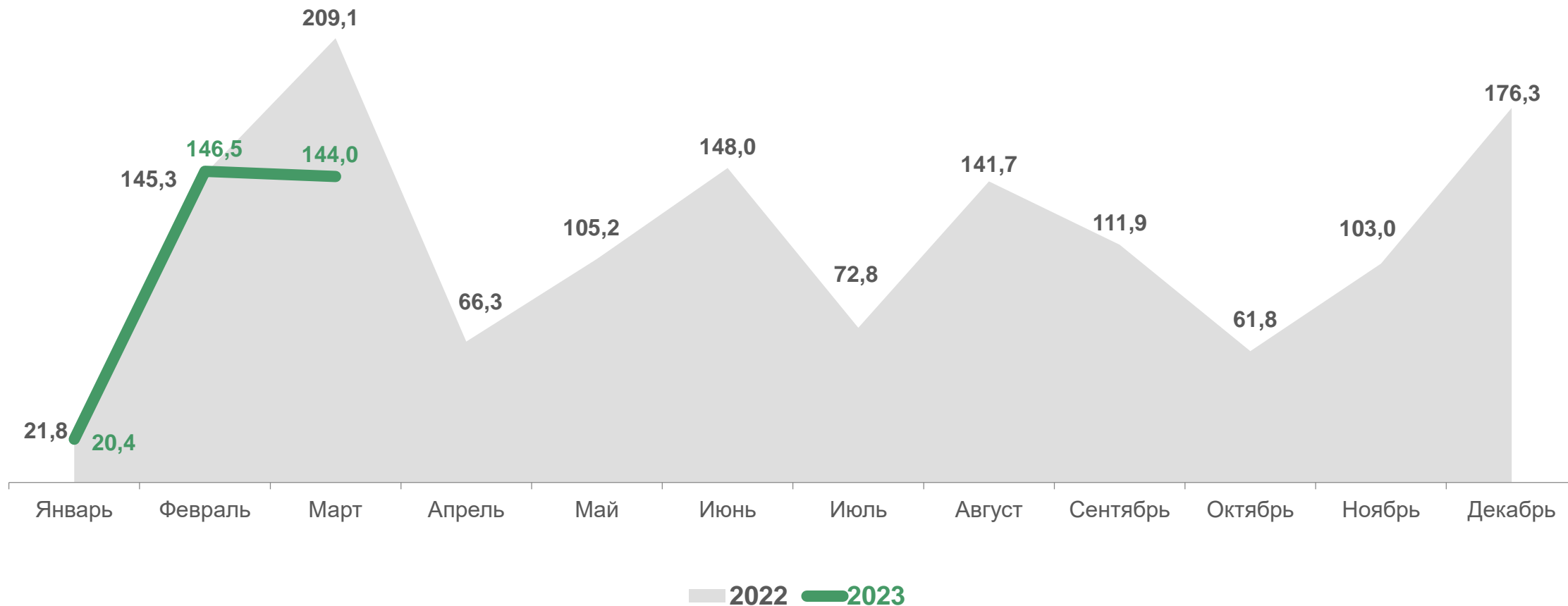
в процентах к соответствующему периоду предыдущего года (в сопоставимых ценах)

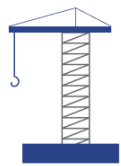




Динамика объема работ по виду деятельности «строительство»

в процентах к предыдущему периоду (в сопоставимых ценах)





Объем работ, выполненных по виду экономической деятельности «строительство»

Индекс физического объема
к соответствующему кварталу
прошлого года



68,7%

Январь – март
2023 года

71,4%

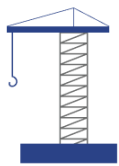
Январь – декабрь
2022 года

I квартал

5 419,8 млн рублей

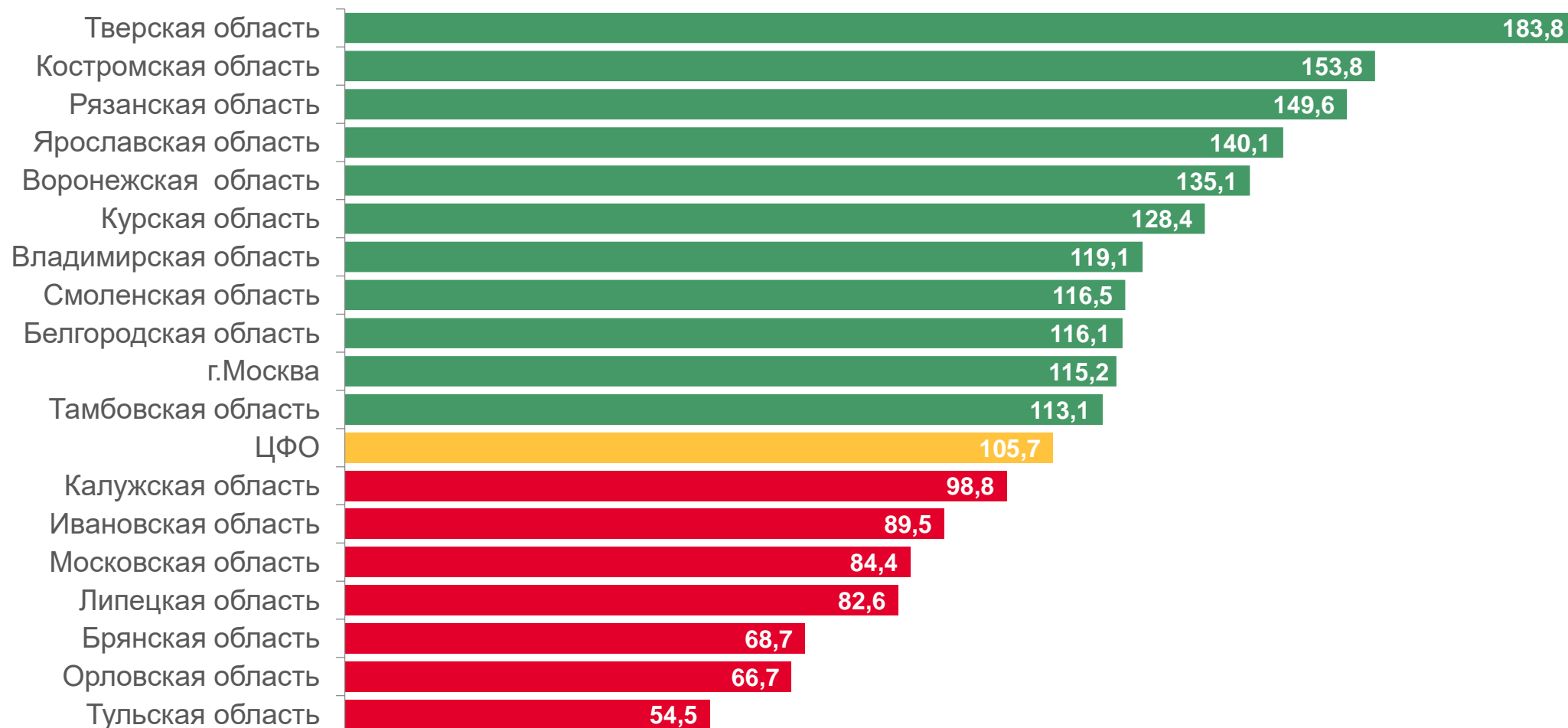
IV квартал

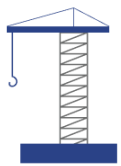
12 546,3 млн рублей



Объем работ, выполненных по виду деятельности «строительство» в марте 2023 года по регионам ЦФО

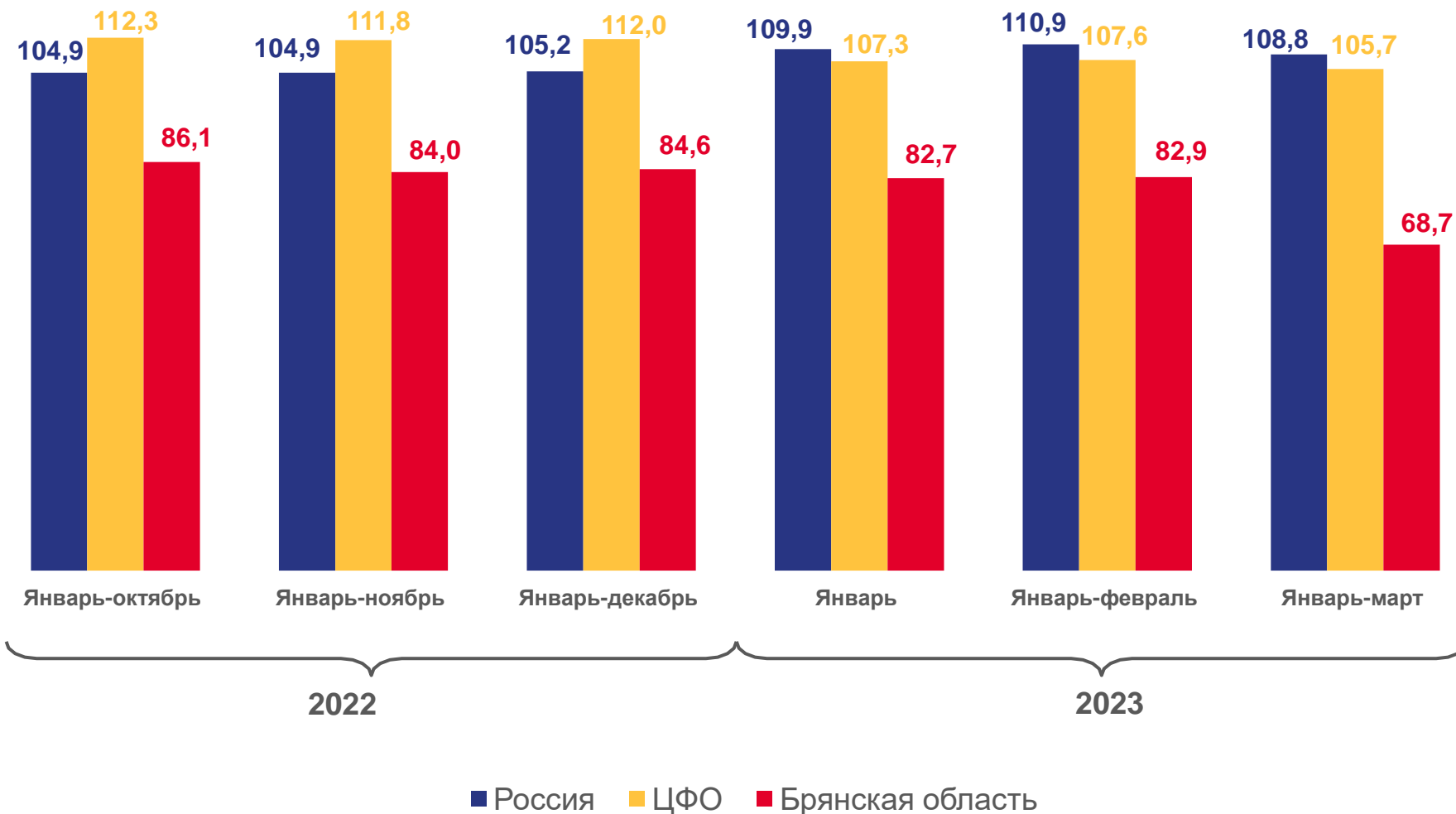
в процентах к соответствующему периоду 2022 года (в сопоставимых ценах)





Объем работ, выполненных по виду деятельности «строительство» в январе-марте 2023 года

в процентах к соответствующему периоду 2022 года (в сопоставимых ценах)





Жилищное строительство в Брянской области

за январь - март 2023 года

243 716

квадратных метров общей площади



Средний размер квартиры

75,4 квадратных метра

ВВЕДЕНО ЖИЛЫХ ДОМОВ

КВАДРАТНЫХ МЕТРОВ ОБЩЕЙ ПЛОЩАДИ

90 395



Индивидуальный застройщик

37,1% от общего итога

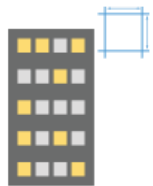
153 321



Организации – застройщики

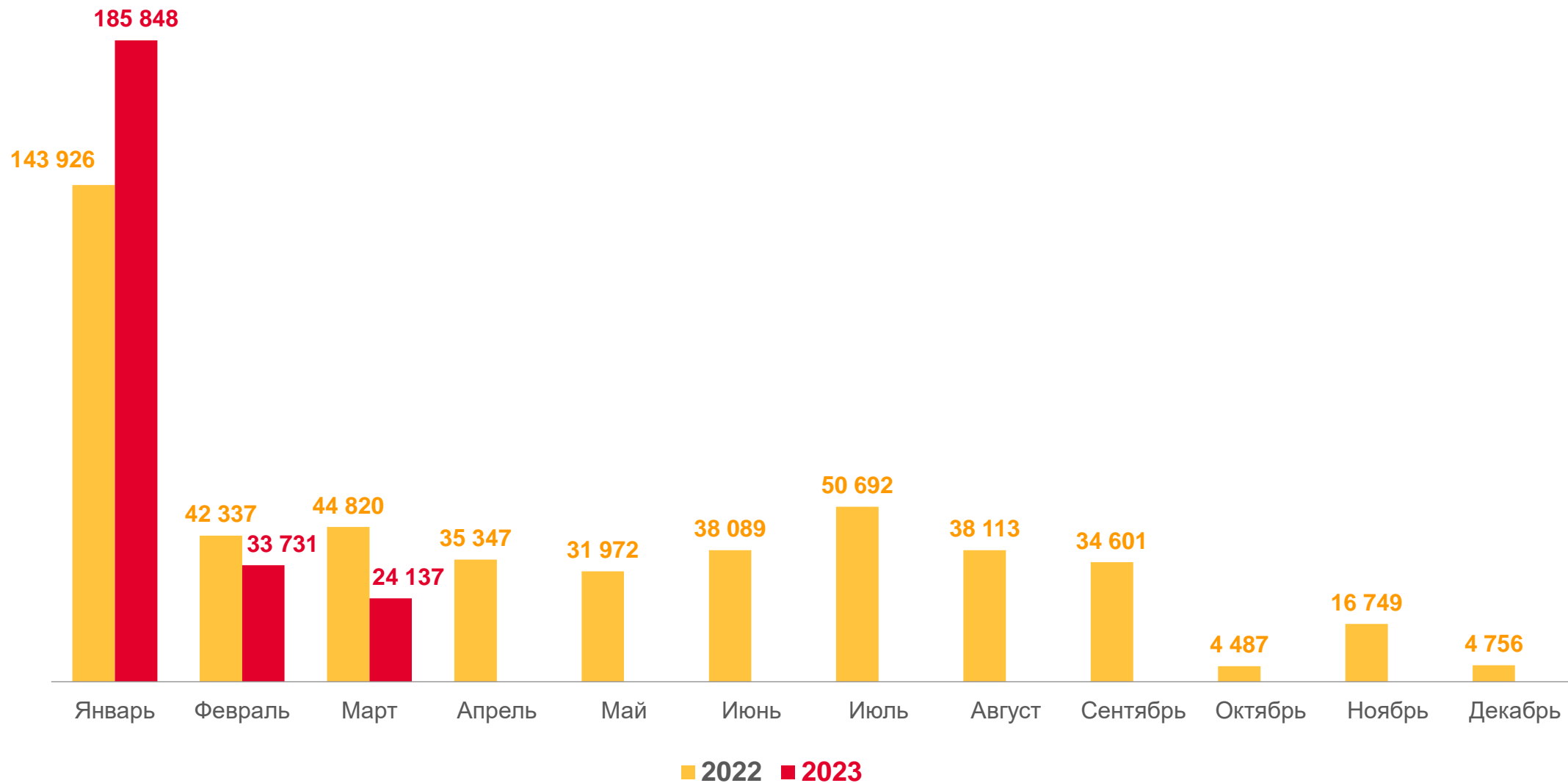
62,9% от общего итога





Введено общей площади жилых помещений

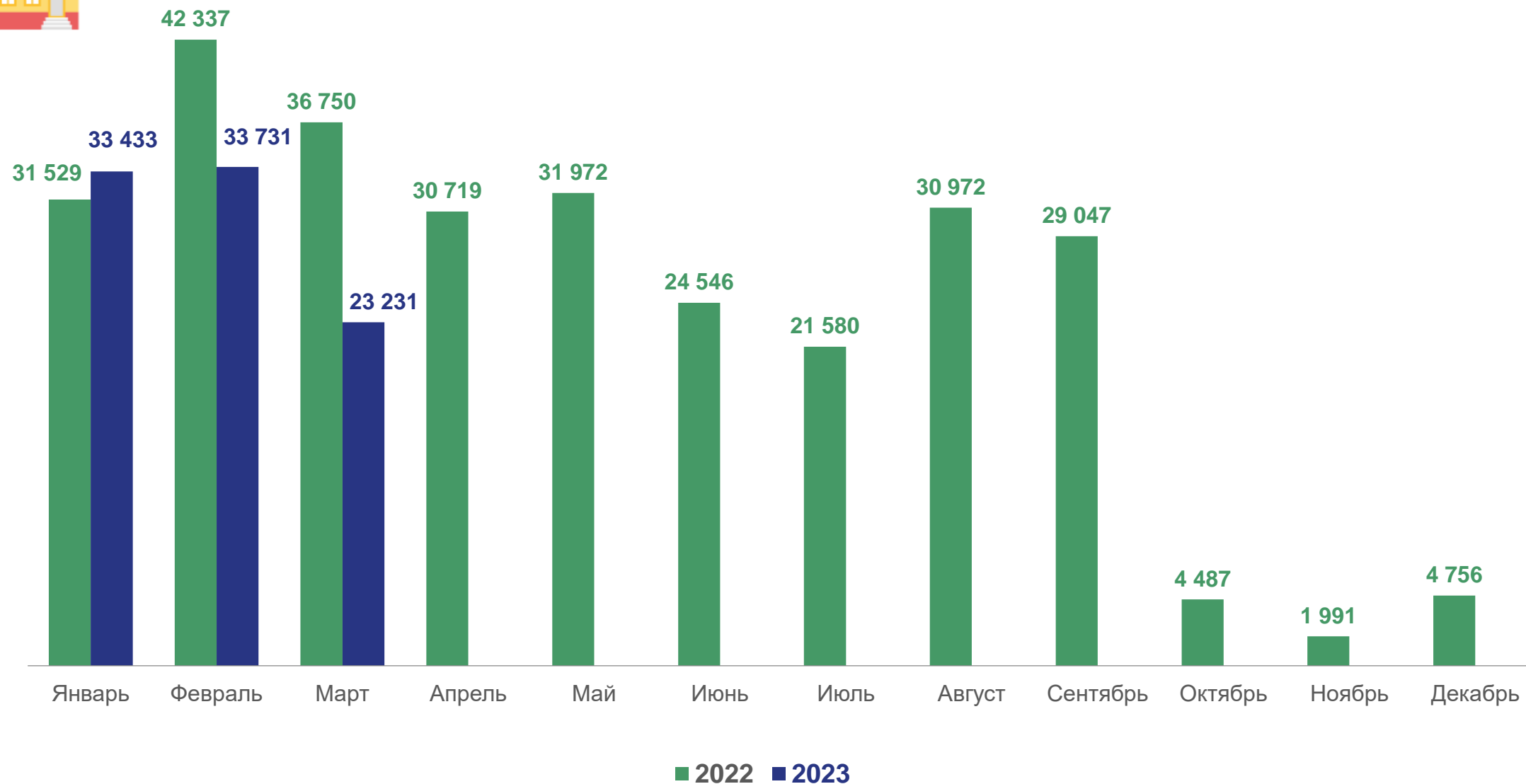
квадратных метров





Индивидуальное жилищное строительство

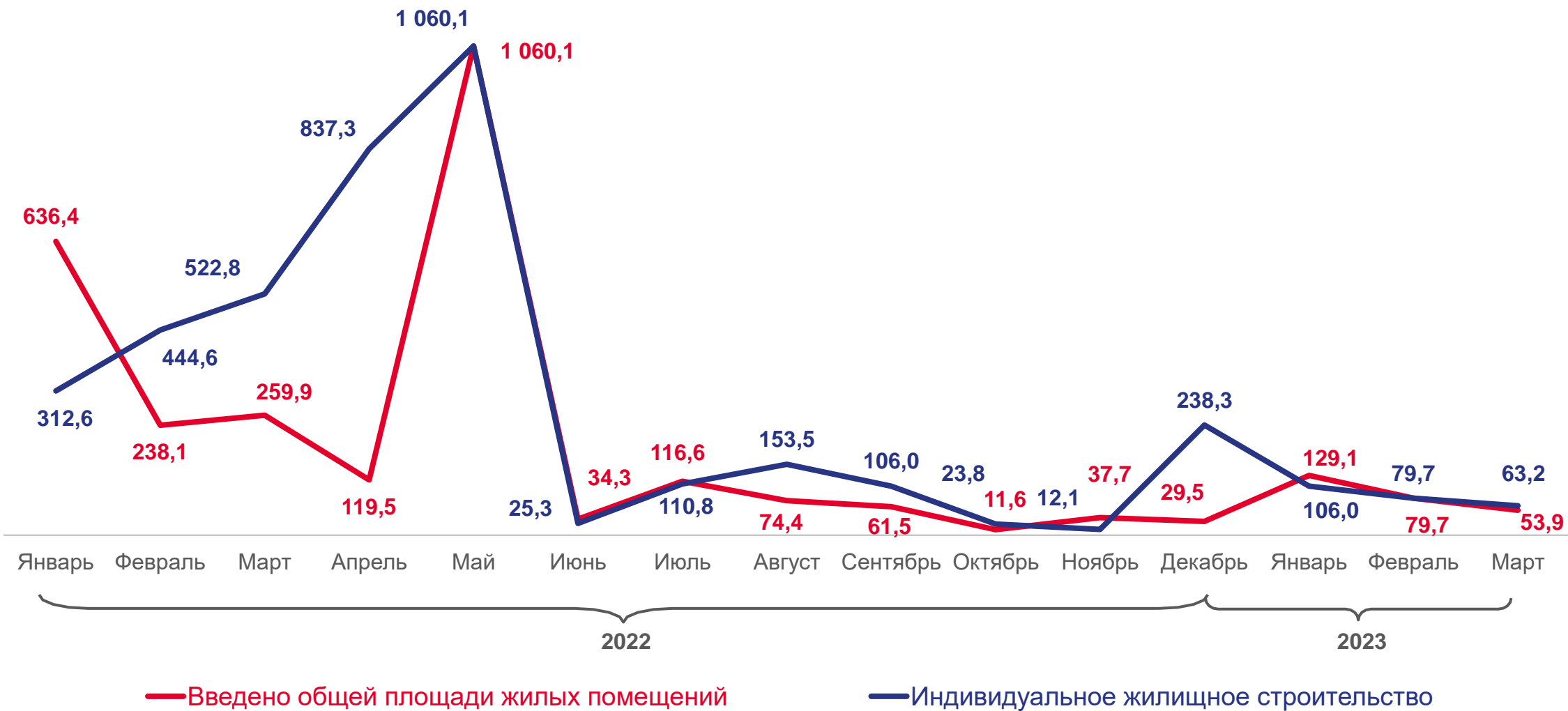
квадратных метров





Динамика ввода жилья

в процентах к соответствующему периоду предыдущего года





Введено зданий нежилого назначения

в процентах к итогу

