



ФЕДЕРАЛЬНАЯ СЛУЖБА  
ГОСУДАРСТВЕННОЙ СТАТИСТИКИ

# Оперативные данные по строительству и вводу в эксплуатацию зданий и сооружений в Брянской области



за январь - февраль 2023 года



ФЕДЕРАЛЬНАЯ СЛУЖБА  
ГОСУДАРСТВЕННОЙ СТАТИСТИКИ

# Оперативные данные по строительству и вводу в эксплуатацию зданий и сооружений

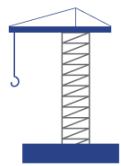
в Брянской области

за январь - февраль 2023 года

- 01 МЕТОДОЛОГИЧЕСКИЕ ПОЯСНЕНИЯ
- 02 ОБЪЕМ РАБОТ, ВЫПОЛНЕННЫХ ПО ВИДУ  
ЭКОНОМИЧЕСКОЙ ДЕЯТЕЛЬНОСТИ  
«СТРОИТЕЛЬСТВО»
- 03 ЖИЛИЩНОЕ СТРОИТЕЛЬСТВО
- 04 ВВЕДЕНО ОБЩЕЙ ПЛОЩАДИ ЖИЛЫХ  
ПОМЕЩЕНИЙ
- 05 ВВЕДЕНО ЗДАНИЙ НЕЖИЛОГО НАЗНАЧЕНИЯ



- **Объем выполненных работ по виду деятельности «Строительство»** - работы, выполненные организациями собственными силами по виду деятельности «Строительство» на основании договоров и (или) контрактов, заключаемых с заказчиками, В стоимость этих работ включаются работы по строительству новых объектов, капитальному и текущему ремонту, реконструкции, модернизации жилых и нежилых зданий и инженерных сооружений.
- **Общая площадь жилых помещений** во введенных в эксплуатацию жилых и нежилых зданиях, жилых домах определяется как сумма площадей всех частей жилых помещений, включая площадь помещений вспомогательного использования, предназначенных для удовлетворения гражданами бытовых и иных нужд, связанных с их проживанием в жилом помещении, площадей лоджий, балконов, веранд, террас, подсчитываемых с соответствующими понижающими коэффициентами, а также жилых и подсобных помещений в построенных населением индивидуальных жилых домах к помещениям вспомогательного использования относятся кухни, передние, холлы, внутриквартирные коридоры, ванные или душевые, кладовые или хозяйственные встроенные шкафы, В домах-интернатах для престарелых и инвалидов, ветеранов, специальных домах для одиноких престарелых, детских домах к подсобным помещениям относятся столовые, буфеты, клубы, читальни, спортивные залы, приемные пункты бытового обслуживания и медицинского обслуживания.



# Объем работ, выполненных по виду экономической деятельности «строительство»

млн рублей

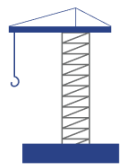
## 2 928,2

Объем строительных работ за январь - февраль 2023 года

## 1 714,3

Объем строительных работ за февраль 2023 года



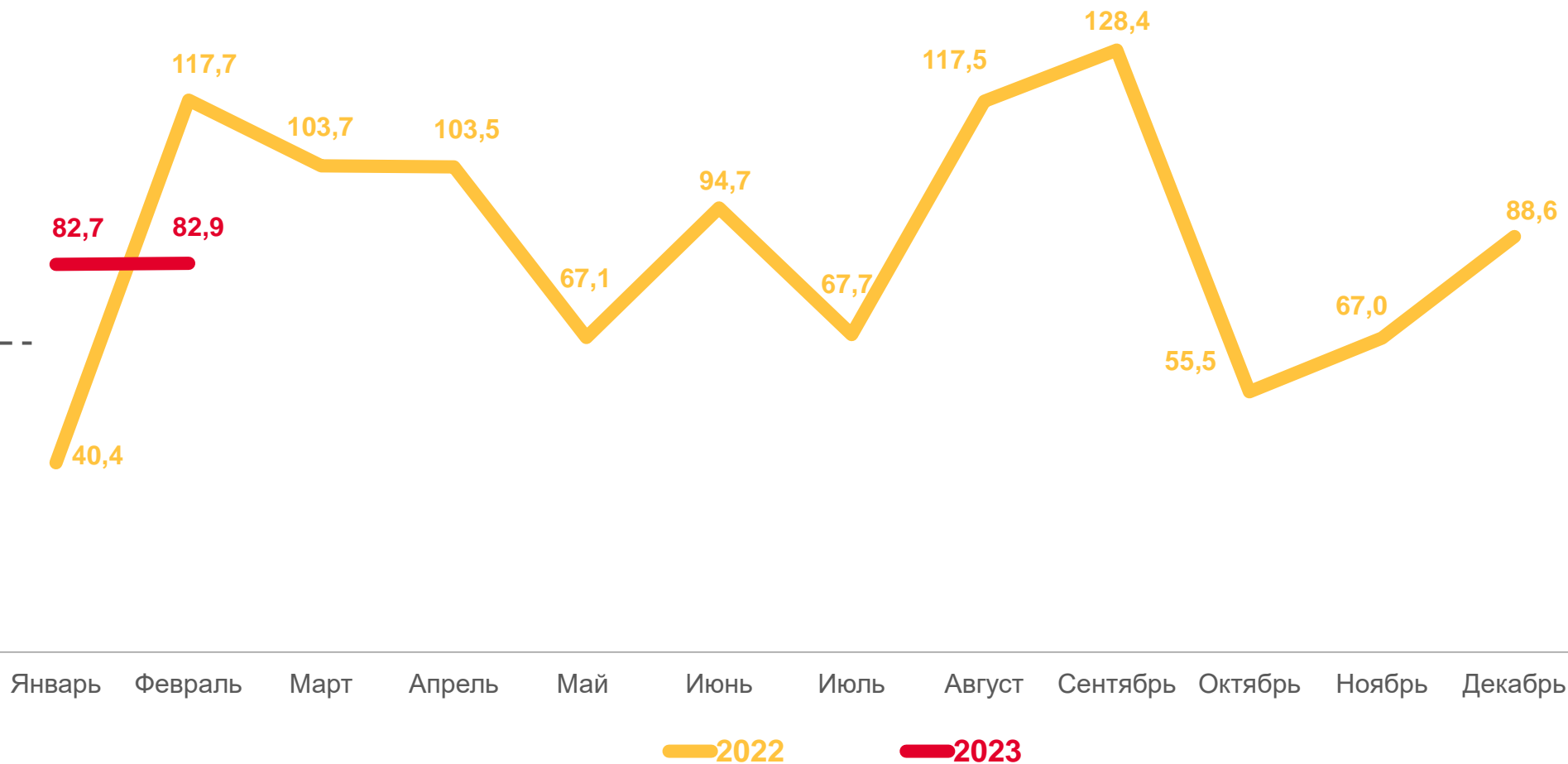


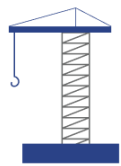
# Динамика объема работ по виду деятельности «строительство»

в процентах к соответствующему периоду предыдущего года (в сопоставимых ценах)

## 82,9%

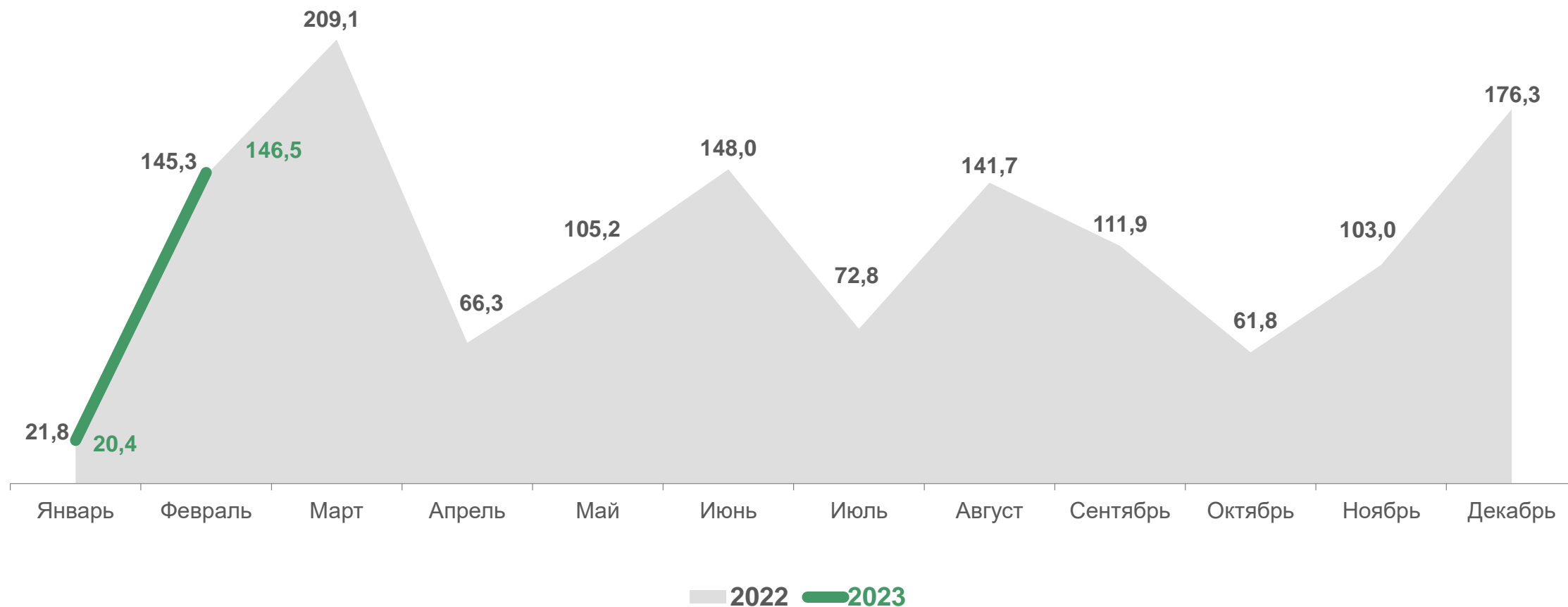
Индекс физического объема  
январь-февраль 2023 года  
к январю-февралю 2022 года

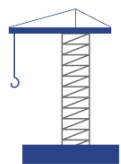




# Динамика объема работ по виду деятельности «строительство»

в процентах к предыдущему периоду (в сопоставимых ценах)





## Объем работ, выполненных по виду экономической деятельности «строительство»

Индекс физического объема  
к соответствующему кварталу  
прошлого года



**71,4%**

Январь-декабрь  
2022 года

**102,2%**

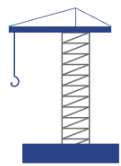
Январь - сентябрь  
2022 года

**IV квартал**

**12 546,4** млн рублей

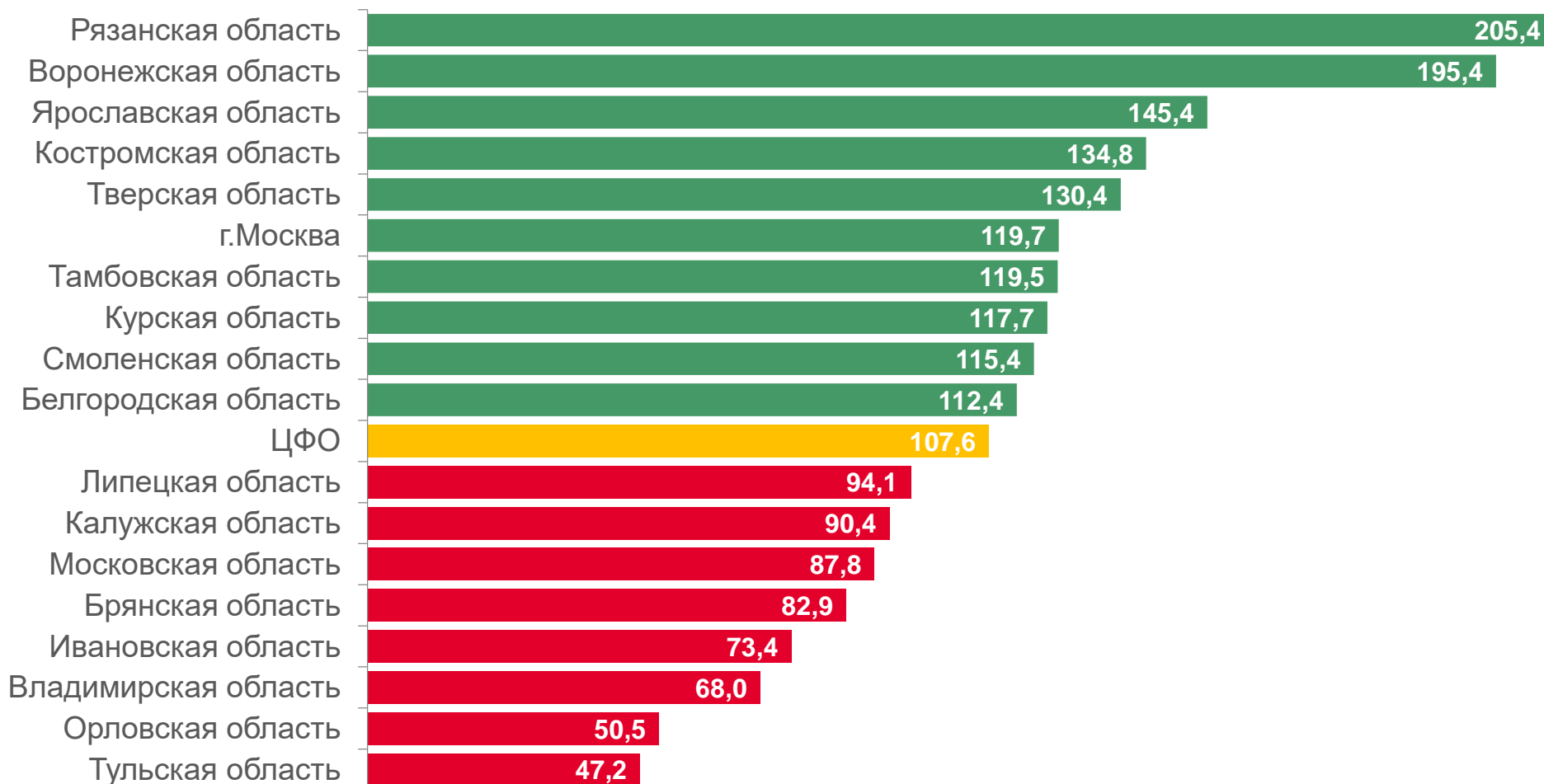
**III квартал**

**13 132,3** млн рублей

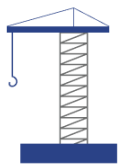


# Объем работ, выполненных по виду деятельности «строительство» в феврале 2023 года по регионам ЦФО

в процентах к соответствующему периоду 2022 года (в сопоставимых ценах)

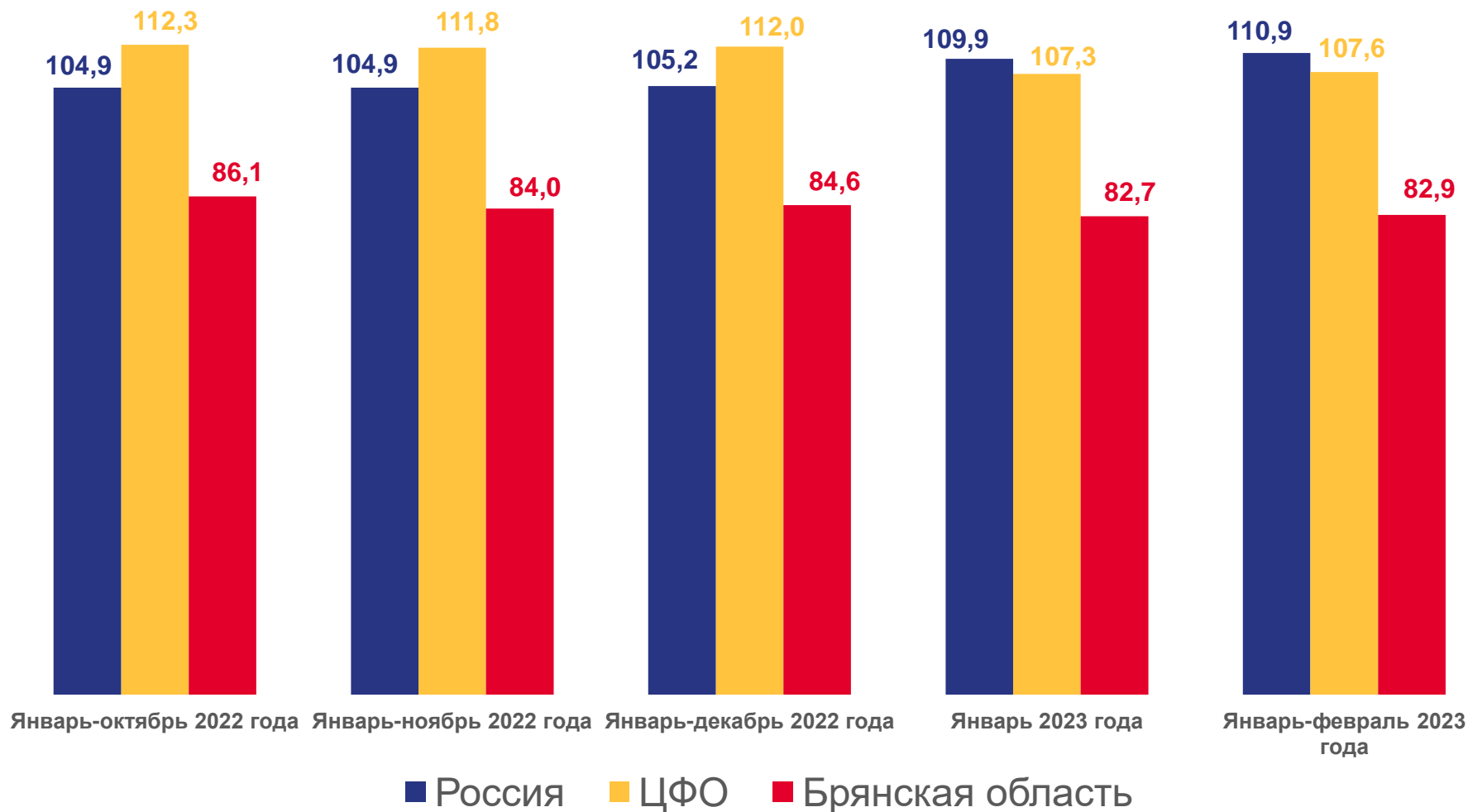






# Объем работ, выполненных по виду деятельности «строительство» в январе-феврале 2023 года

в процентах к соответствующему периоду 2022 года (в сопоставимых ценах)





# Жилищное строительство в Брянской области

за январь - февраль 2023 года

## 219 579

квадратных метров общей площади



Средний размер квартиры

**71,5** квадратных метра

**ВВЕДЕНО ЖИЛЫХ ДОМОВ**

КВАДРАТНЫХ МЕТРОВ ОБЩЕЙ ПЛОЩАДИ

## 67 164



Индивидуальный застройщик

**30,6%** от общего итога




Организации – застройщики

## 152 415

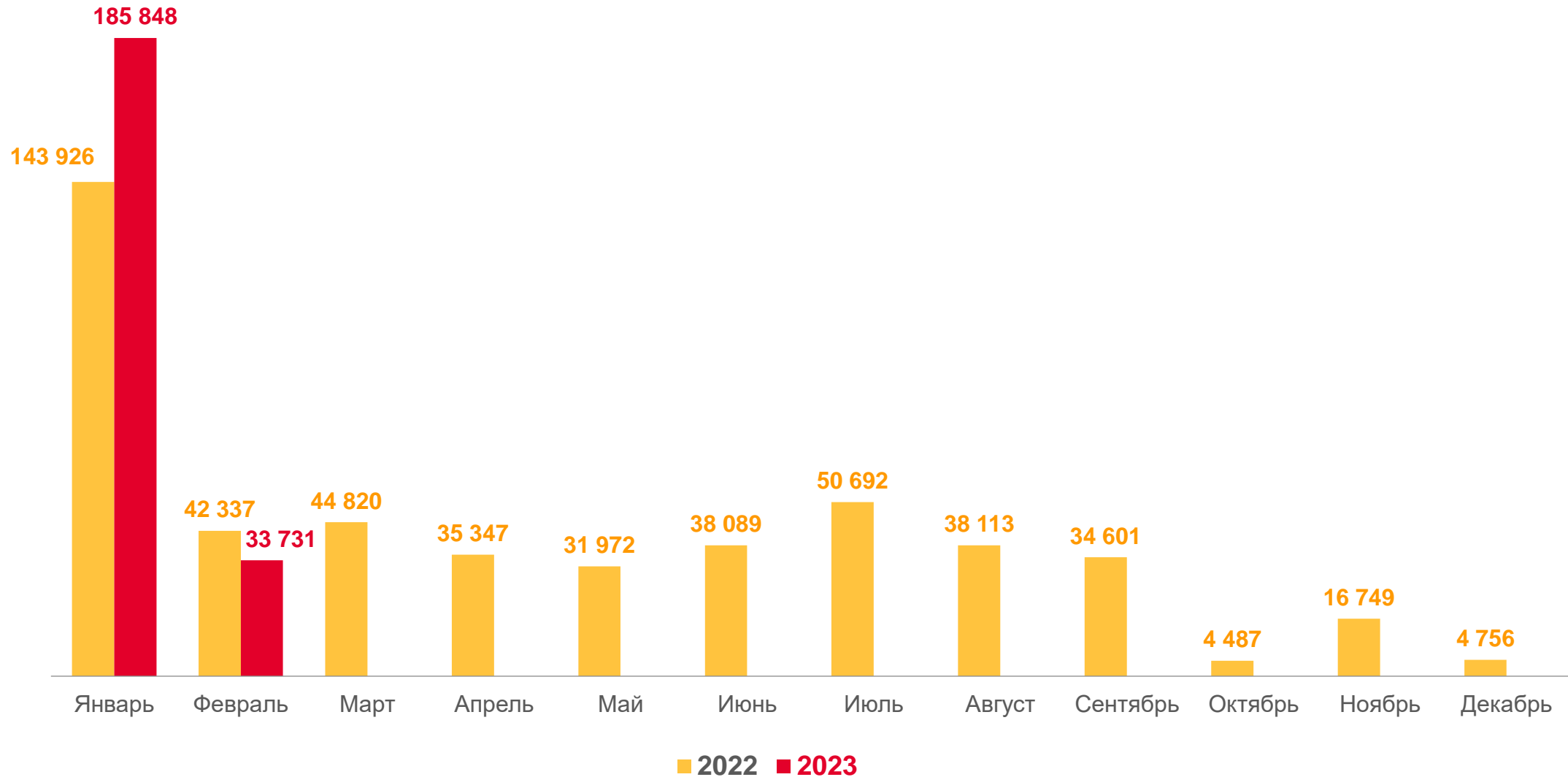
**69,4%** от общего итога





# Введено общей площади жилых помещений

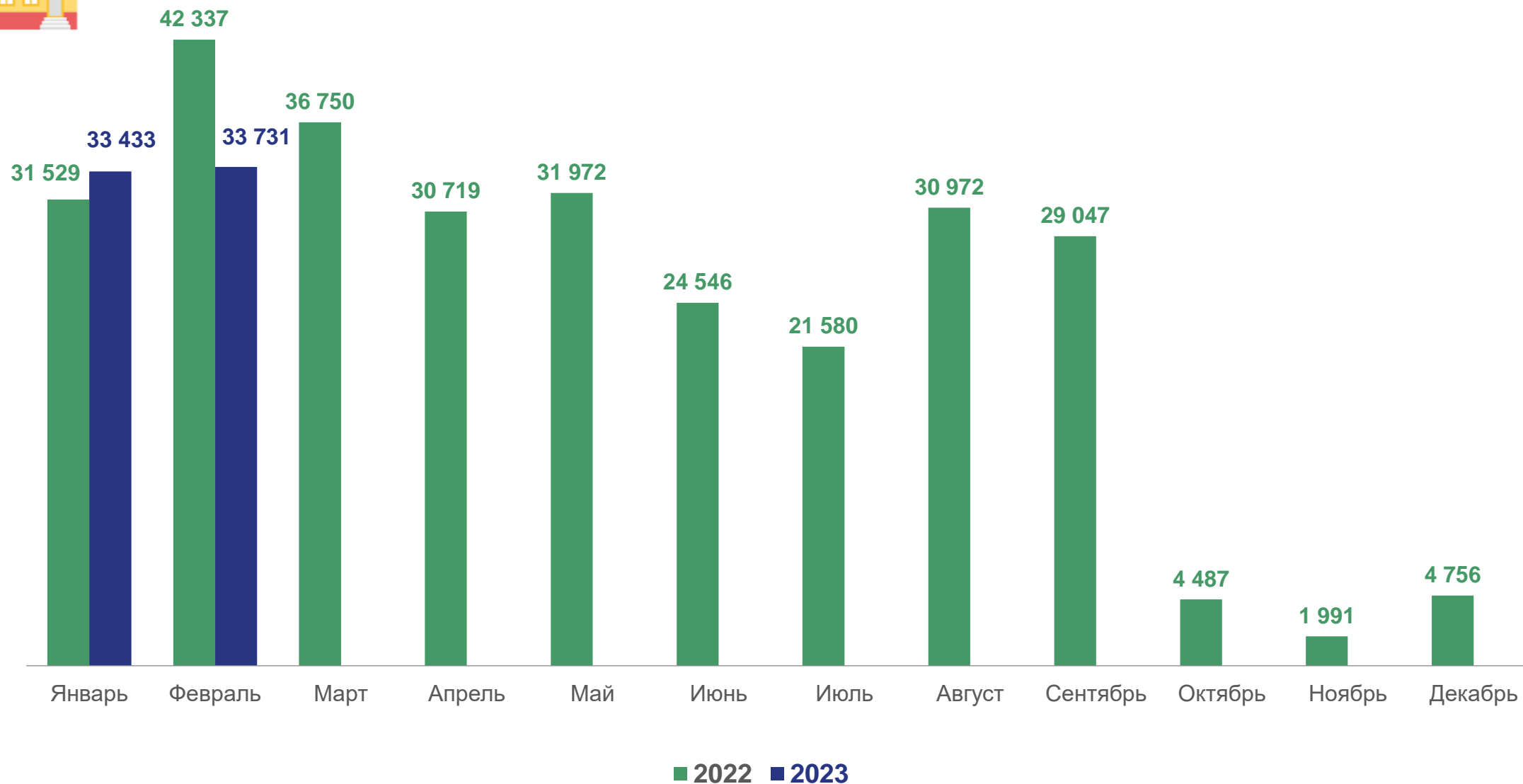
квадратных метров





# Индивидуальное жилищное строительство

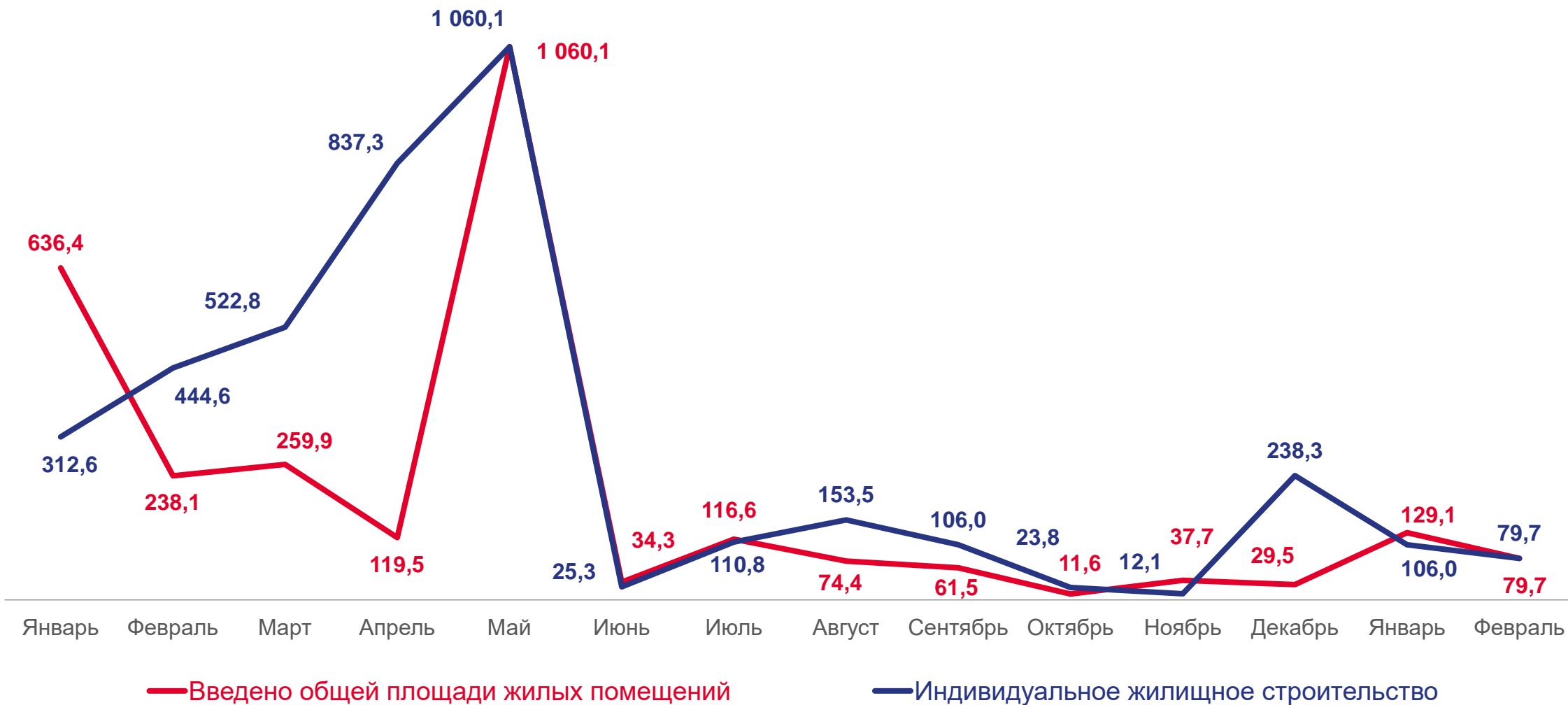
квадратных метров





## Динамика ввода жилья

в процентах к соответствующему периоду предыдущего года





## Введено зданий нежилого назначения

в процентах к итогу

