



ФЕДЕРАЛЬНАЯ СЛУЖБА
ГОСУДАРСТВЕННОЙ СТАТИСТИКИ

Оперативные данные по строительству и вводу в эксплуатацию зданий и сооружений в Брянской области



за январь – ноябрь 2023 года



ФЕДЕРАЛЬНАЯ СЛУЖБА
ГОСУДАРСТВЕННОЙ СТАТИСТИКИ

Оперативные данные по строительству и вводу в эксплуатацию зданий и сооружений

в Брянской области

за январь – ноябрь 2023 года

- 01 Методологические пояснения
- 02 Объем работ, выполненных по виду экономической деятельности «Строительство»
- 03 Жилищное строительство
- 04 Введено общей площади жилых помещений
- 05 Введено зданий нежилого назначения

- **Объем выполненных работ по виду деятельности «Строительство»** – работы, выполненные организациями собственными силами по виду деятельности «Строительство» на основании договоров и (или) контрактов, заключаемых с заказчиками, В стоимость этих работ включаются работы по строительству новых объектов, капитальному и текущему ремонту, реконструкции, модернизации жилых и нежилых зданий и инженерных сооружений.
- **Общая площадь жилых помещений** во введенных в эксплуатацию жилых и нежилых зданиях, жилых домах определяется как сумма площадей всех частей жилых помещений, включая площадь помещений вспомогательного использования, предназначенных для удовлетворения гражданами бытовых и иных нужд, связанных с их проживанием в жилом помещении, площадей лоджий, балконов, веранд, террас, подсчитываемых с соответствующими понижающими коэффициентами, а также жилых и подсобных помещений в построенных населением индивидуальных жилых домах к помещениям вспомогательного использования относятся кухни, передние, холлы, внутриквартирные коридоры, ванные или душевые, кладовые или хозяйственные встроенные шкафы, В домах-интернатах для престарелых и инвалидов, ветеранов, специальных домах для одиноких престарелых, детских домах к подсобным помещениям относятся столовые, буфеты, клубы, читальни, спортивные залы, приемные пункты бытового обслуживания и медицинского обслуживания.

ОБЪЕМ РАБОТ, ВЫПОЛНЕННЫХ ПО ВИДУ ЭКОНОМИЧЕСКОЙ ДЕЯТЕЛЬНОСТИ «СТРОИТЕЛЬСТВО»

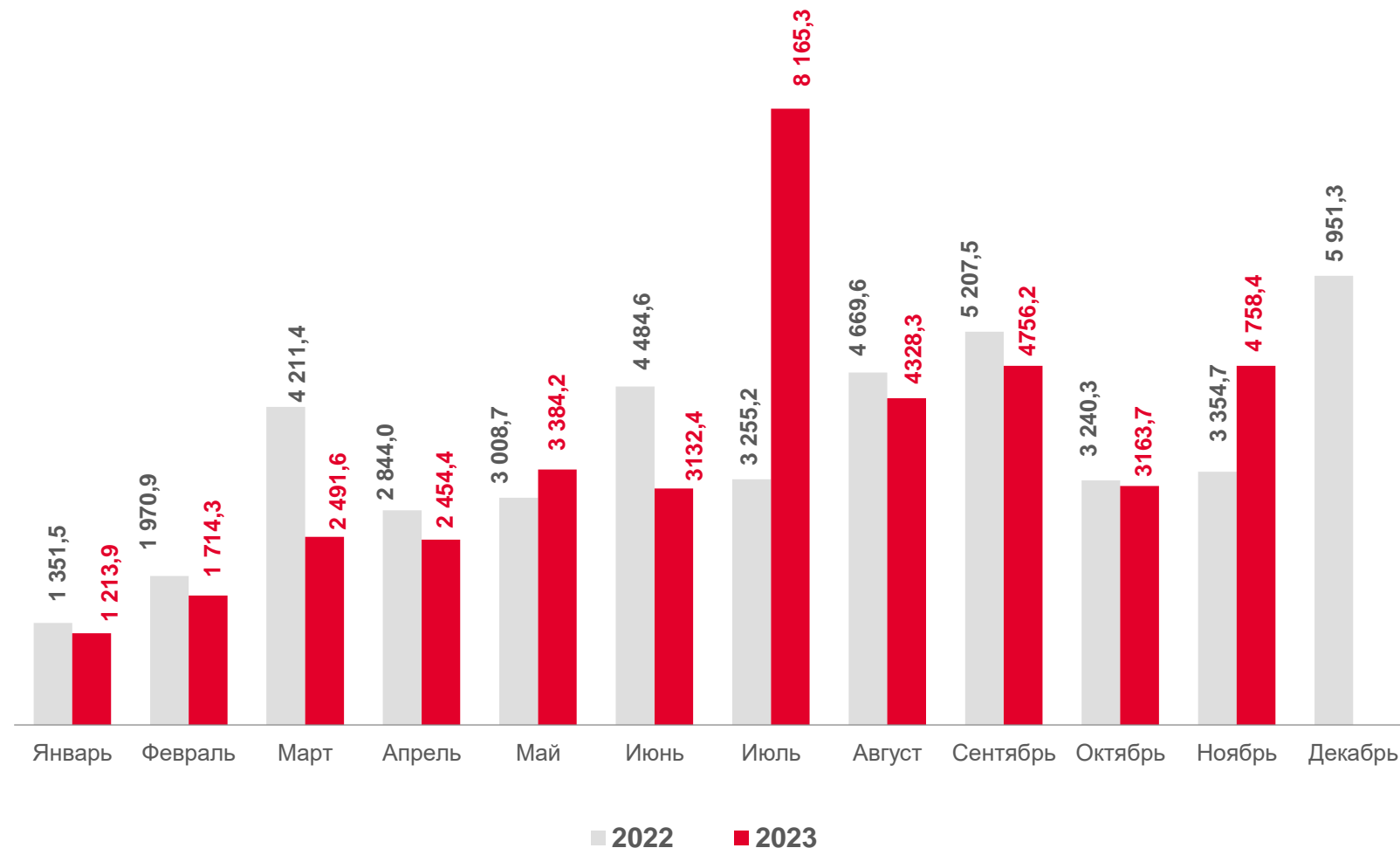
млн рублей

Объем строительных работ
за январь – ноябрь 2023 года

39 562,7

Объем строительных работ
за ноябрь 2023 года

4 758,4

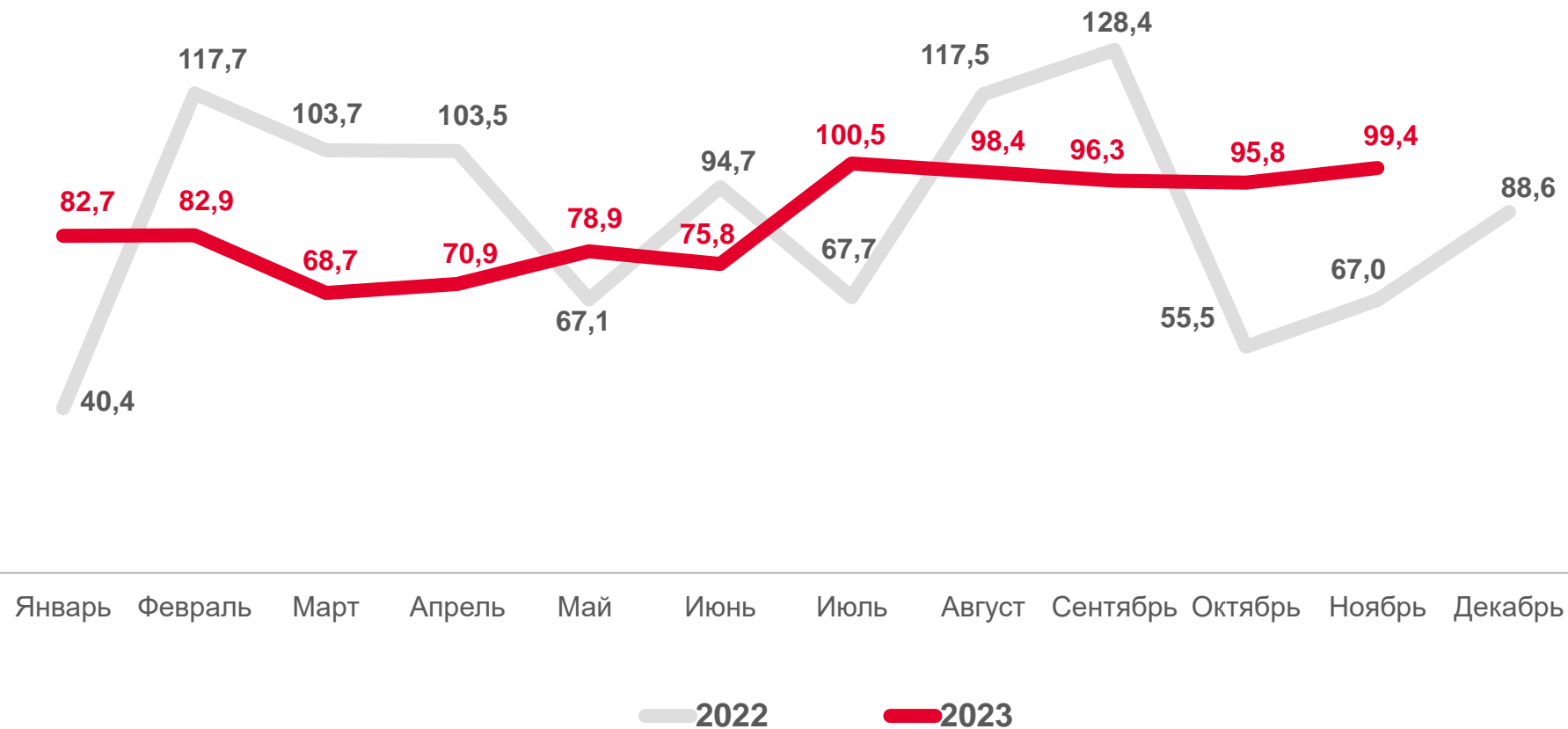


ДИНАМИКА ОБЪЕМА РАБОТ ПО ВИДУ ДЕЯТЕЛЬНОСТИ «СТРОИТЕЛЬСТВО»

в процентах к соответствующему периоду предыдущего года (в сопоставимых ценах)

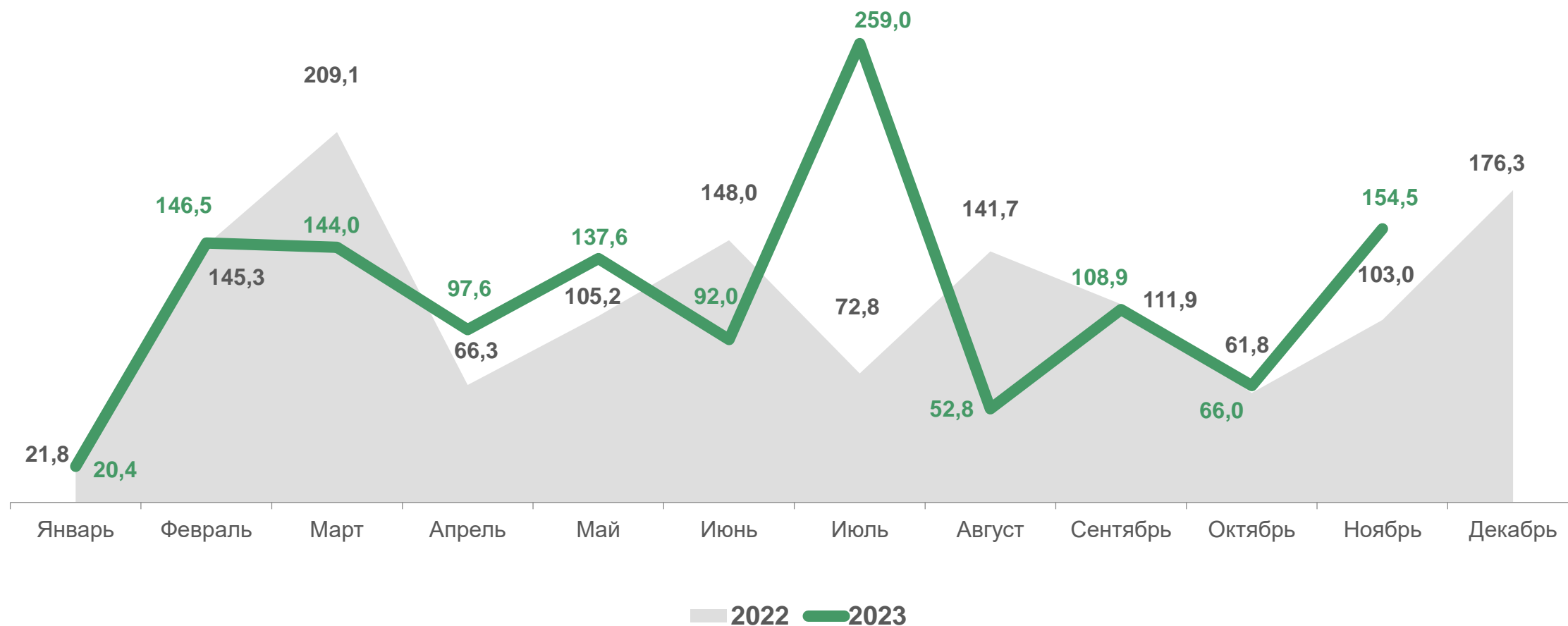
Индекс физического объема
январь – ноябрь 2023 года
к январю – ноябрю 2022 года

99,4%



ДИНАМИКА ОБЪЕМА РАБОТ ПО ВИДУ ДЕЯТЕЛЬНОСТИ «СТРОИТЕЛЬСТВО»

в процентах к предыдущему периоду (в сопоставимых ценах)



ОБЪЕМ РАБОТ, ВЫПОЛНЕННЫХ ПО ВИДУ ЭКОНОМИЧЕСКОЙ ДЕЯТЕЛЬНОСТИ «СТРОИТЕЛЬСТВО»



Индекс физического объема
к соответствующему кварталу
прошлого года

III квартал
2023 года

II квартал
2023 года

124,5% **82,4%**

III квартал

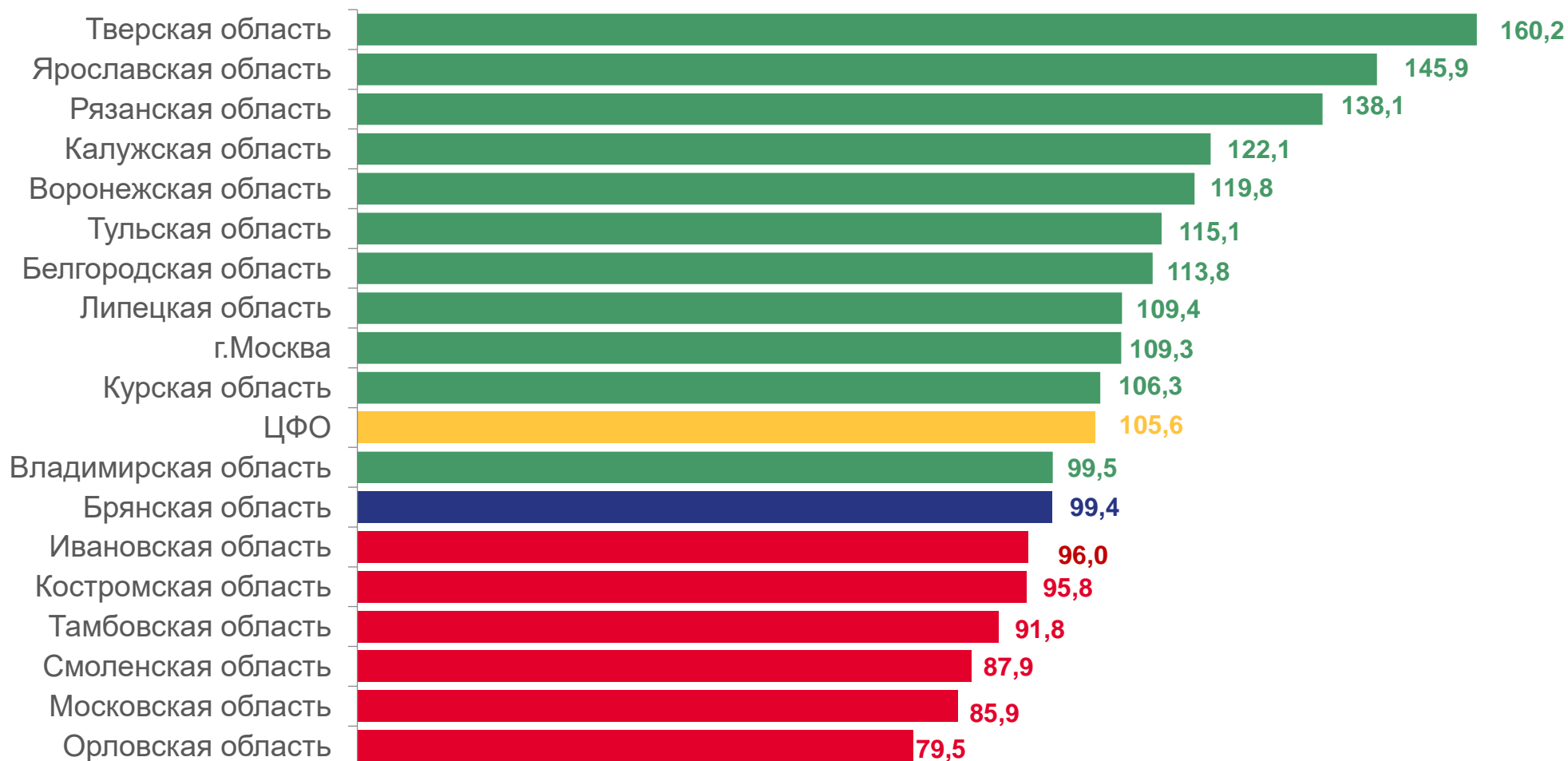
17 249,8 млн рублей

II квартал

8 971,0 млн рублей

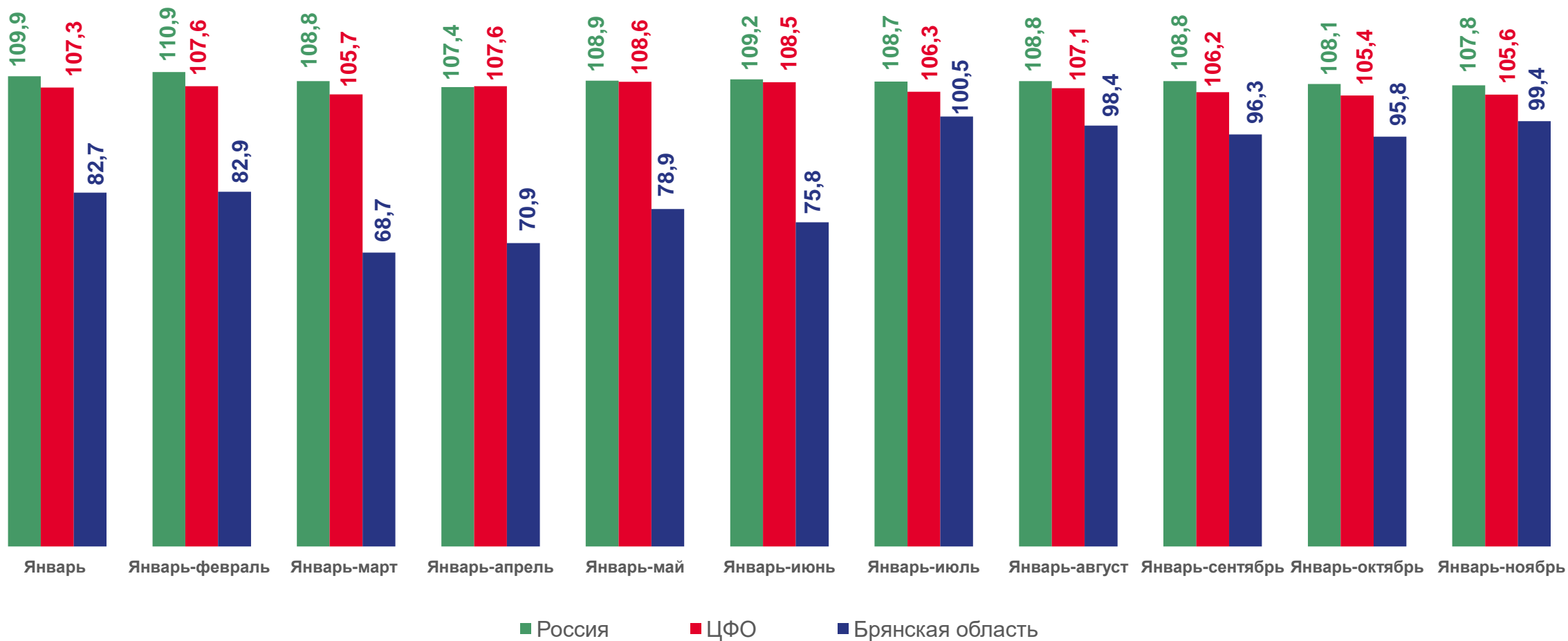
ОБЪЕМ РАБОТ, ВЫПОЛНЕННЫХ ПО ВИДУ ДЕЯТЕЛЬНОСТИ «СТРОИТЕЛЬСТВО» В ЯНВАРЕ – НОЯБРЕ 2023 ГОДА ПО РЕГИОНАМ ЦФО

в процентах к соответствующему периоду 2022 года (в сопоставимых ценах)



ОБЪЕМ РАБОТ, ВЫПОЛНЕННЫХ ПО ВИДУ ДЕЯТЕЛЬНОСТИ «СТРОИТЕЛЬСТВО» В ЯНВАРЕ – НОЯБРЕ 2023 ГОДА

в процентах к соответствующему периоду 2022 года (в сопоставимых ценах)



ЖИЛИЩНОЕ СТРОИТЕЛЬСТВО В БРЯНСКОЙ ОБЛАСТИ

за январь – ноябре 2023 года

534 854

квадратных метров общей площади



Средний размер квартиры

81,2 квадратных метра



Индивидуальный застройщик

ВВЕДENO ЖИЛЫХ ДОМОВ

КВАДРАТНЫХ МЕТРОВ ОБЩЕЙ ПЛОЩАДИ

233 416

43,6% от общего итога



Организации – застройщики

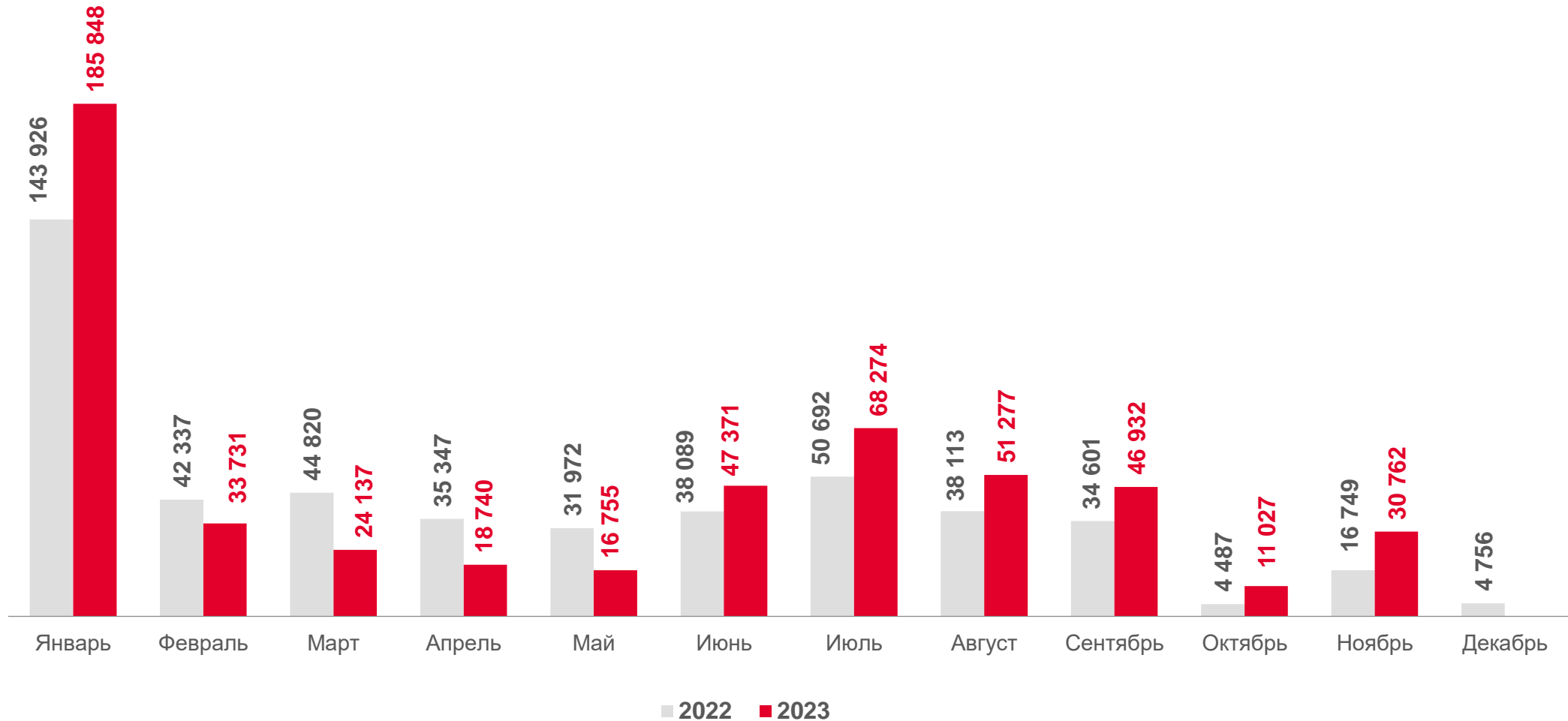
301 438

56,4% от общего итога



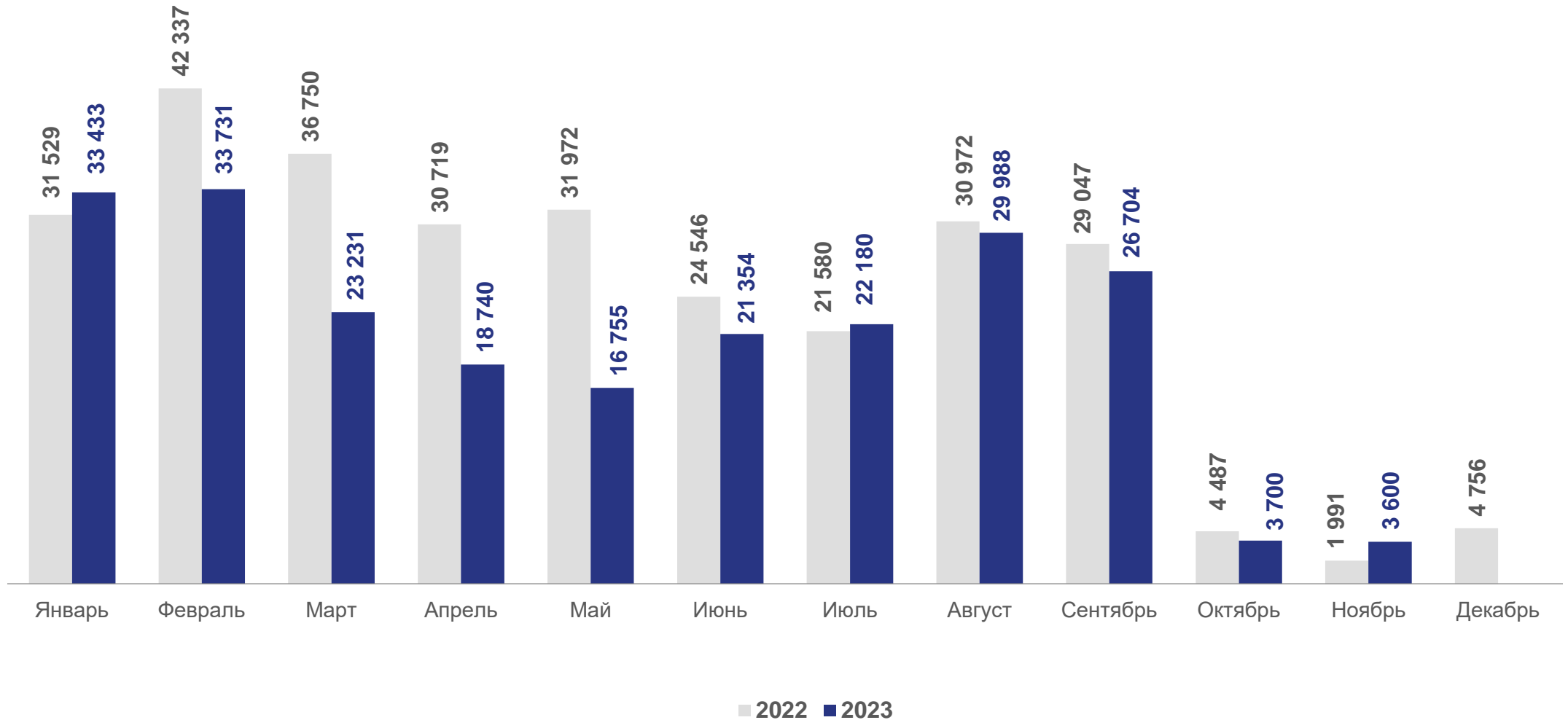
ВВЕДЕНО ОБЩЕЙ ПЛОЩАДИ ЖИЛЫХ ПОМЕЩЕНИЙ

квадратных метров



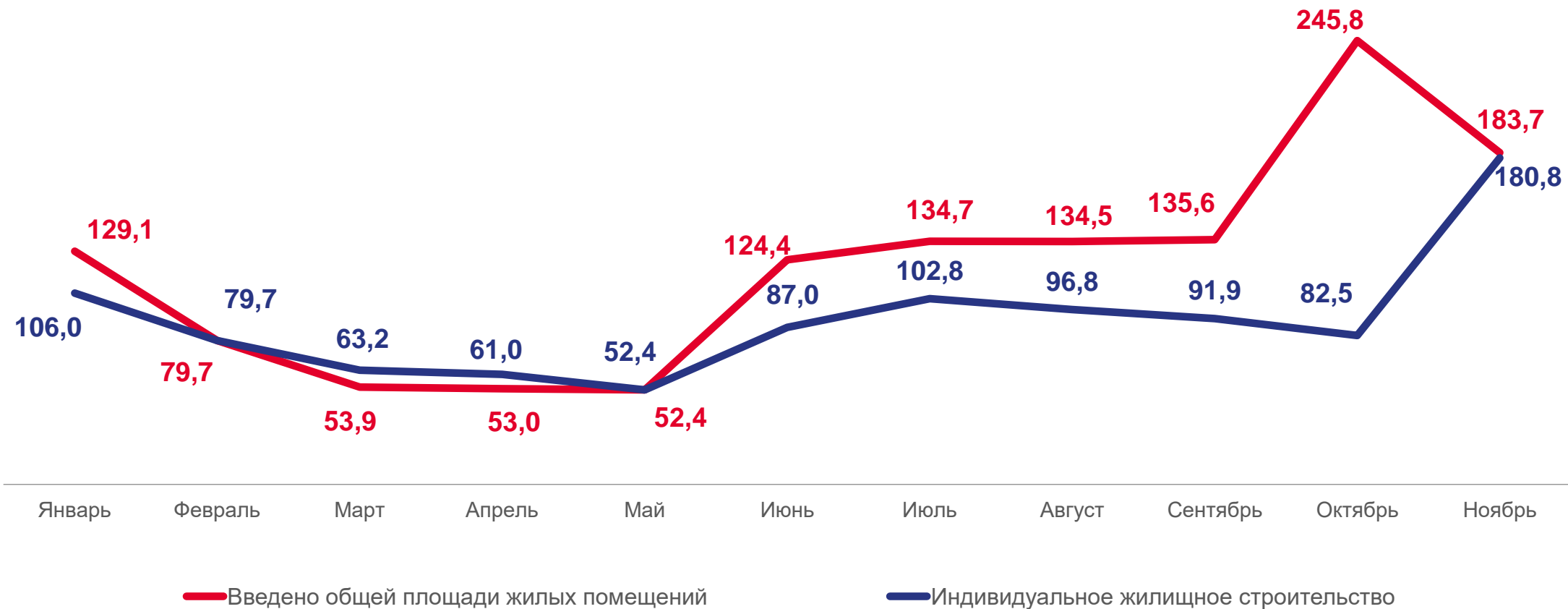
ИНДИВИДУАЛЬНОЕ ЖИЛИЩНОЕ СТРОИТЕЛЬСТВО

квадратных метров



ДИНАМИКА ВВОДА ЖИЛЬЯ

в процентах к соответствующему периоду предыдущего года



ВВЕДЕНО ЗДАНИЙ НЕЖИЛОГО НАЗНАЧЕНИЯ

в процентах к итогу

