



ФЕДЕРАЛЬНАЯ СЛУЖБА  
ГОСУДАРСТВЕННОЙ СТАТИСТИКИ

# Оперативные данные по строительству и вводу в эксплуатацию зданий и сооружений в Брянской области



за январь - октябрь 2023 года



ФЕДЕРАЛЬНАЯ СЛУЖБА  
ГОСУДАРСТВЕННОЙ СТАТИСТИКИ

# Оперативные данные по строительству и вводу в эксплуатацию зданий и сооружений

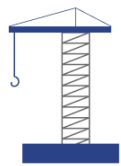
в Брянской области

за январь - октябрь 2023 года

- 01 Методологические пояснения
- 02 Объем работ, выполненных по виду экономической деятельности «строительство»
- 03 Жилищное строительство
- 04 Введено общей площади жилых помещений
- 05 Введено зданий нежилого назначения



- **Объем выполненных работ по виду деятельности «Строительство»** - работы, выполненные организациями собственными силами по виду деятельности «Строительство» на основании договоров и (или) контрактов, заключаемых с заказчиками, В стоимость этих работ включаются работы по строительству новых объектов, капитальному и текущему ремонту, реконструкции, модернизации жилых и нежилых зданий и инженерных сооружений.
- **Общая площадь жилых помещений** во введенных в эксплуатацию жилых и нежилых зданиях, жилых домах определяется как сумма площадей всех частей жилых помещений, включая площадь помещений вспомогательного использования, предназначенных для удовлетворения гражданами бытовых и иных нужд, связанных с их проживанием в жилом помещении, площадей лоджий, балконов, веранд, террас, подсчитываемых с соответствующими понижающими коэффициентами, а также жилых и подсобных помещений в построенных населением индивидуальных жилых домах к помещениям вспомогательного использования относятся кухни, передние, холлы, внутриквартирные коридоры, ванные или душевые, кладовые или хозяйственные встроенные шкафы, В домах-интернатах для престарелых и инвалидов, ветеранов, специальных домах для одиноких престарелых, детских домах к подсобным помещениям относятся столовые, буфеты, клубы, читальни, спортивные залы, приемные пункты бытового обслуживания и медицинского обслуживания.



# Объем работ, выполненных по виду экономической деятельности «строительство»

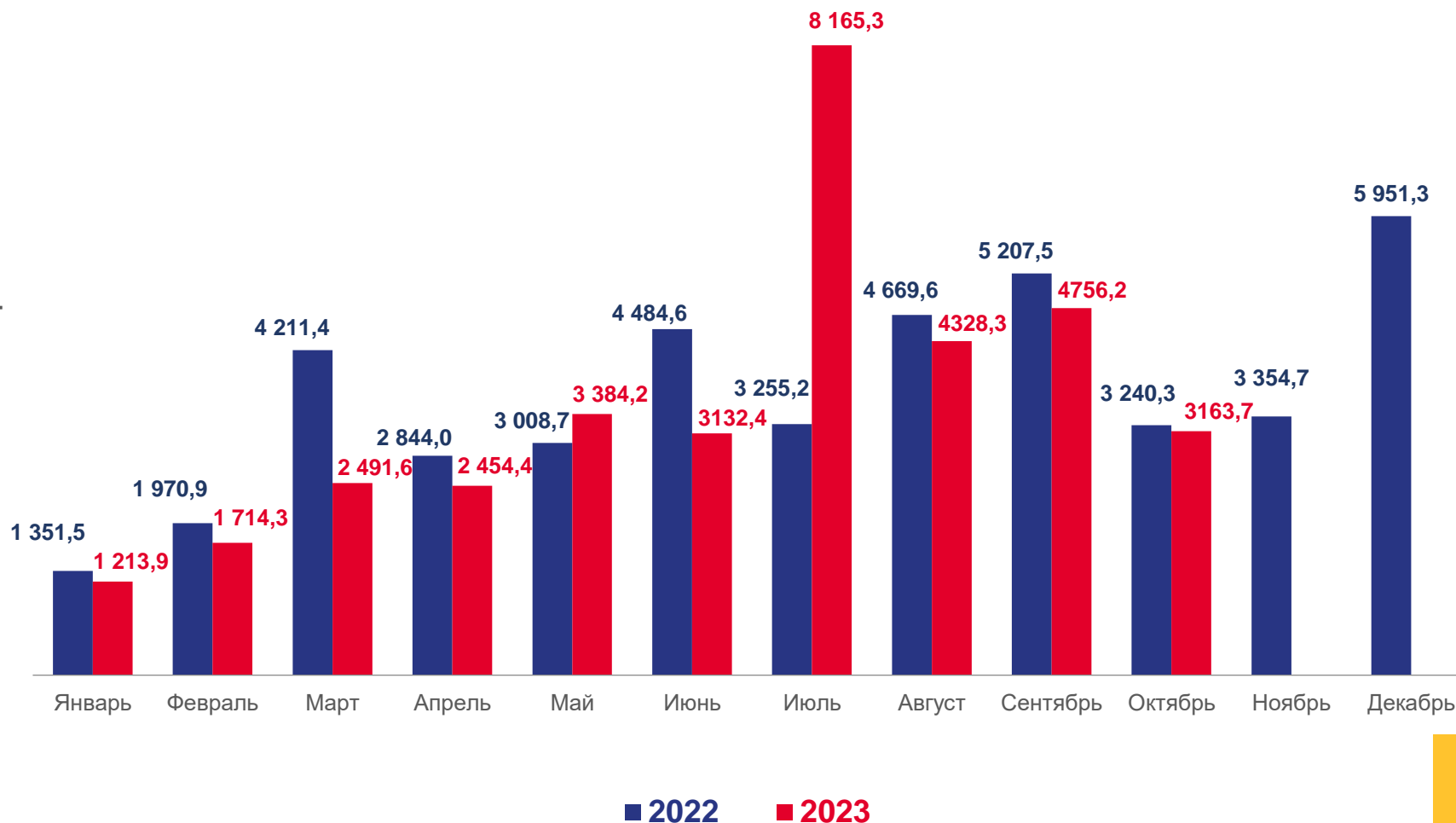
млн рублей

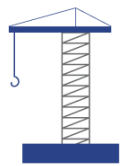
## 34 804,3

Объем строительных работ за январь - октябрь 2023 года

## 3 163,7

Объем строительных работ за октябрь 2023 года



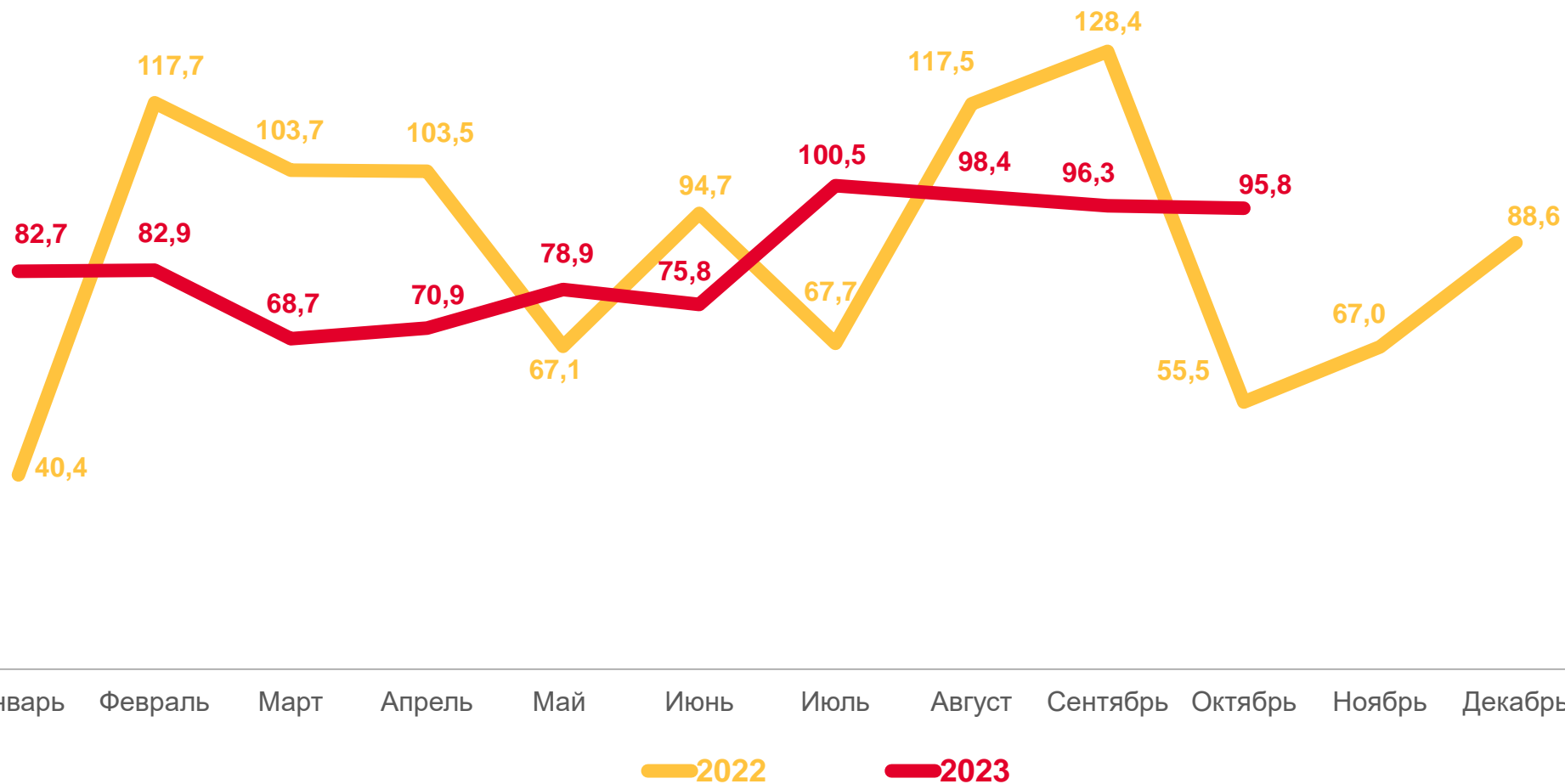


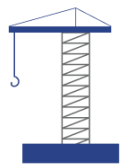
# Динамика объема работ по виду деятельности «строительство»

в процентах к соответствующему периоду предыдущего года (в сопоставимых ценах)

## 95,8%

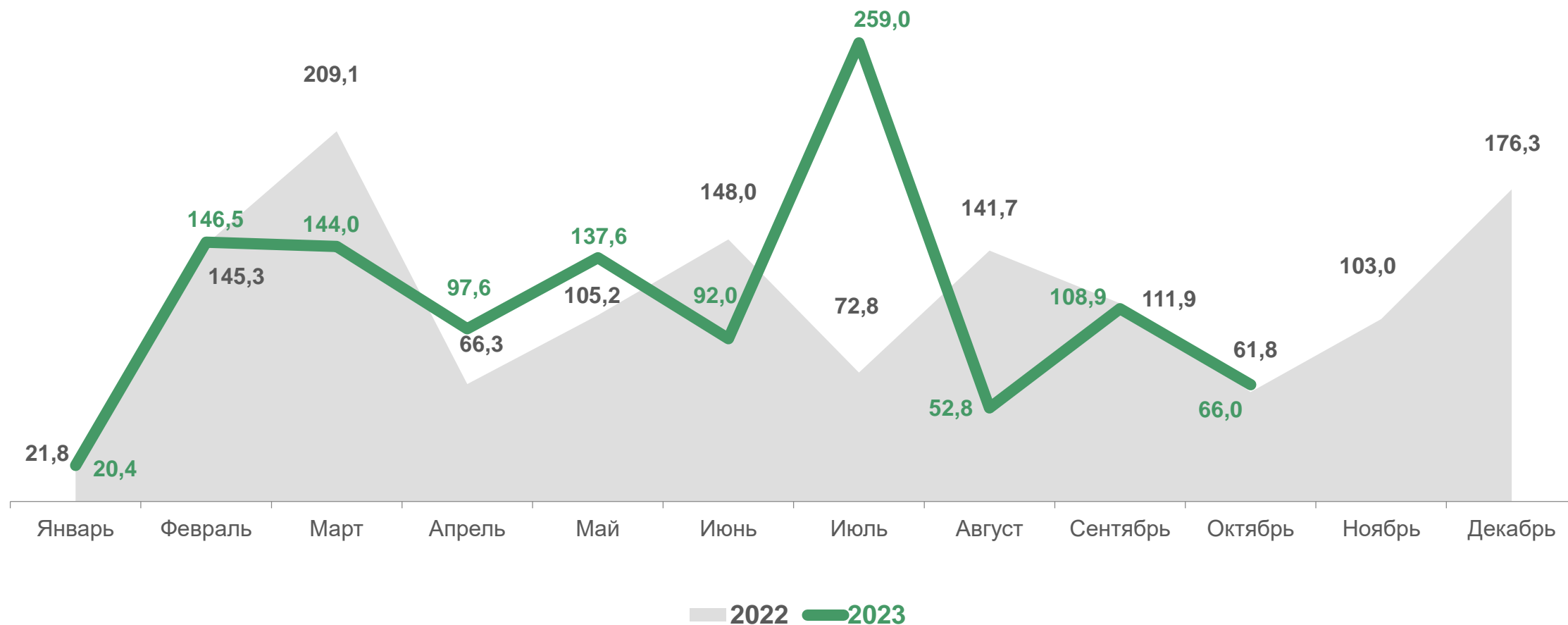
Индекс физического объема  
январь-октябрь 2023 года  
к январю-октябрю 2022 года

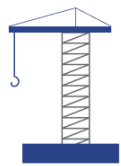




# Динамика объема работ по виду деятельности «строительство»

в процентах к предыдущему периоду (в сопоставимых ценах)





## Объем работ, выполненных по виду экономической деятельности «строительство»

Индекс физического объема  
к соответствующему кварталу  
прошлого года



**124,5%**    **82,4%**

III квартал  
2023 года

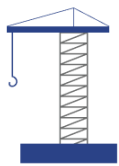
II квартал  
2023 года

**III квартал**

**17 249,8** млн рублей

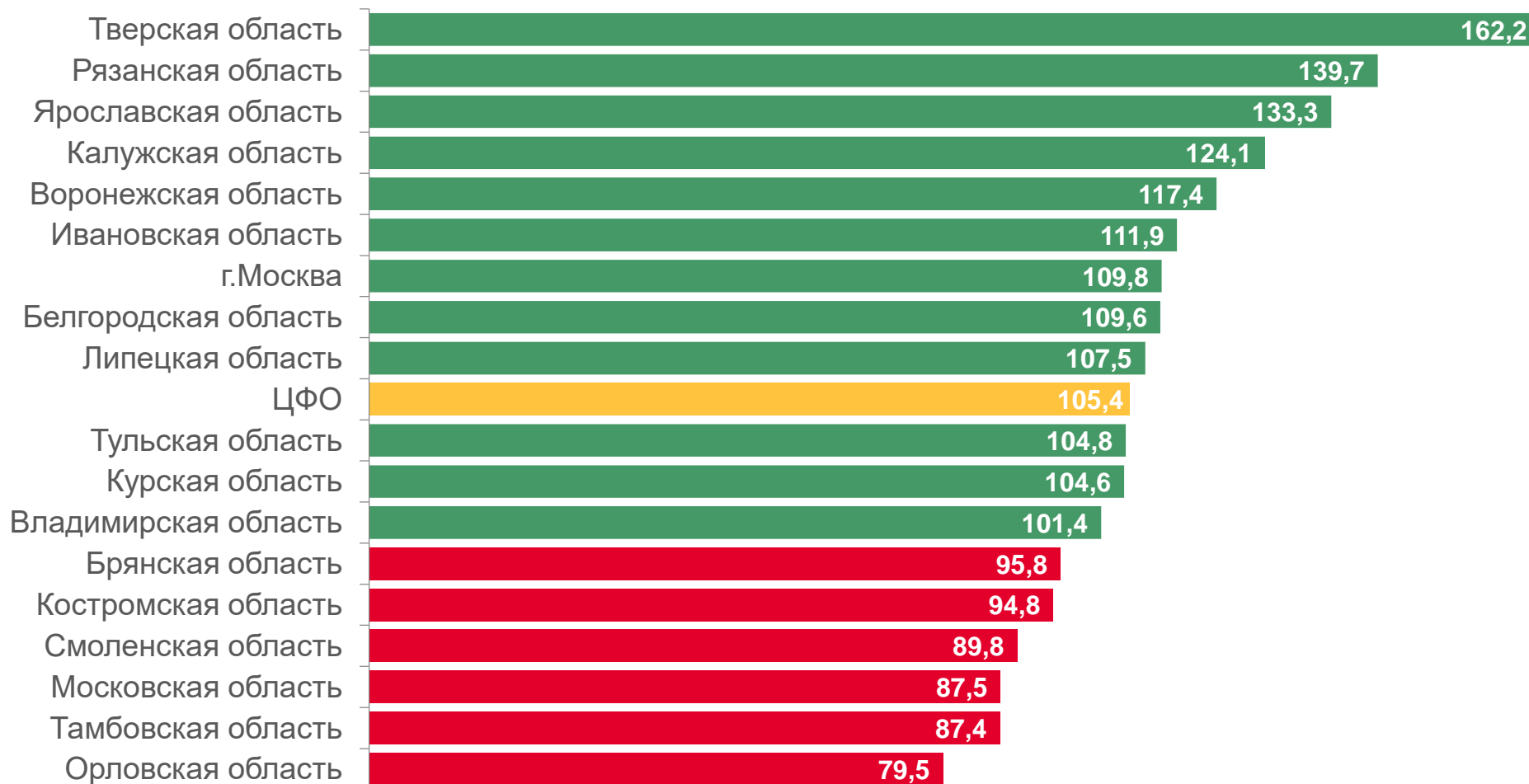
**II квартал**

**8 971,0** млн рублей

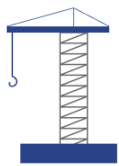


# Объем работ, выполненных по виду деятельности «строительство» в январе–октябре 2023 года по регионам ЦФО

в процентах к соответствующему периоду 2022 года (в сопоставимых ценах)

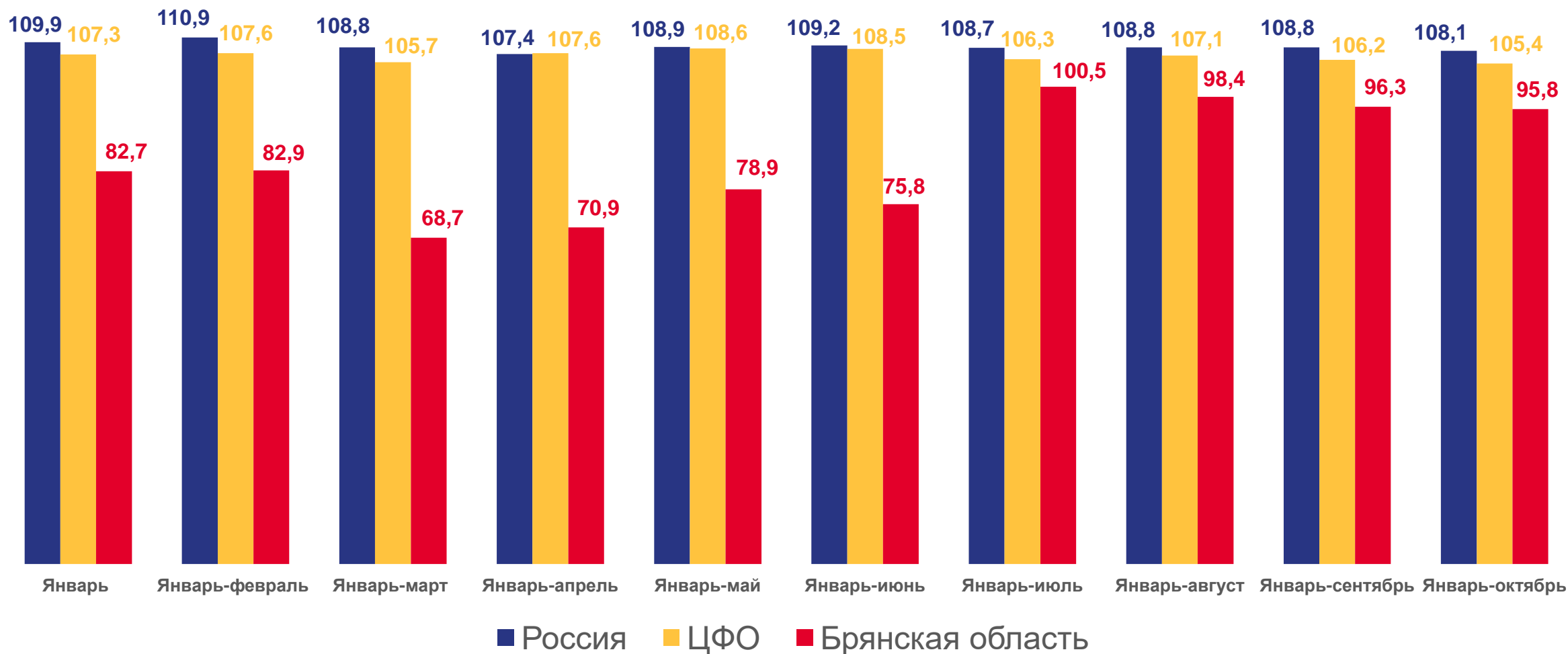






# Объем работ, выполненных по виду деятельности «строительство» в январе - октябре 2023 года

в процентах к соответствующему периоду 2022 года (в сопоставимых ценах)





# Жилищное строительство в Брянской области

за январь - октябрь 2023 года

**504 092**

квадратных метров общей площади



Средний размер квартиры

**83,4** квадратных метра

**ВВЕДЕНО ЖИЛЫХ ДОМОВ**

КВАДРАТНЫХ МЕТРОВ ОБЩЕЙ ПЛОЩАДИ

**229 816**



Индивидуальный застройщик

**45,6%** от общего итога


**274 276**



Организации – застройщики

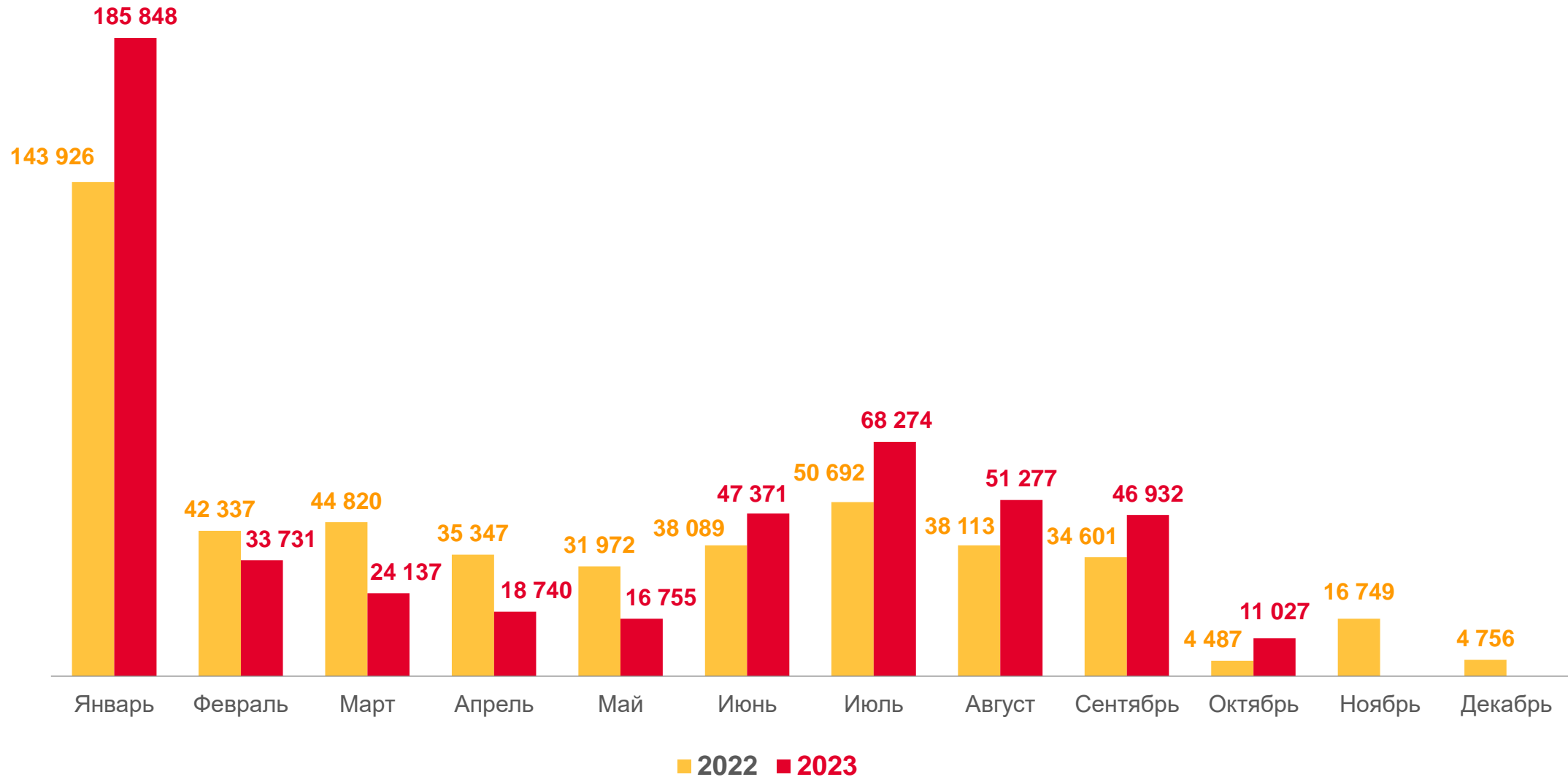
**54,4%** от общего итога





# Введено общей площади жилых помещений

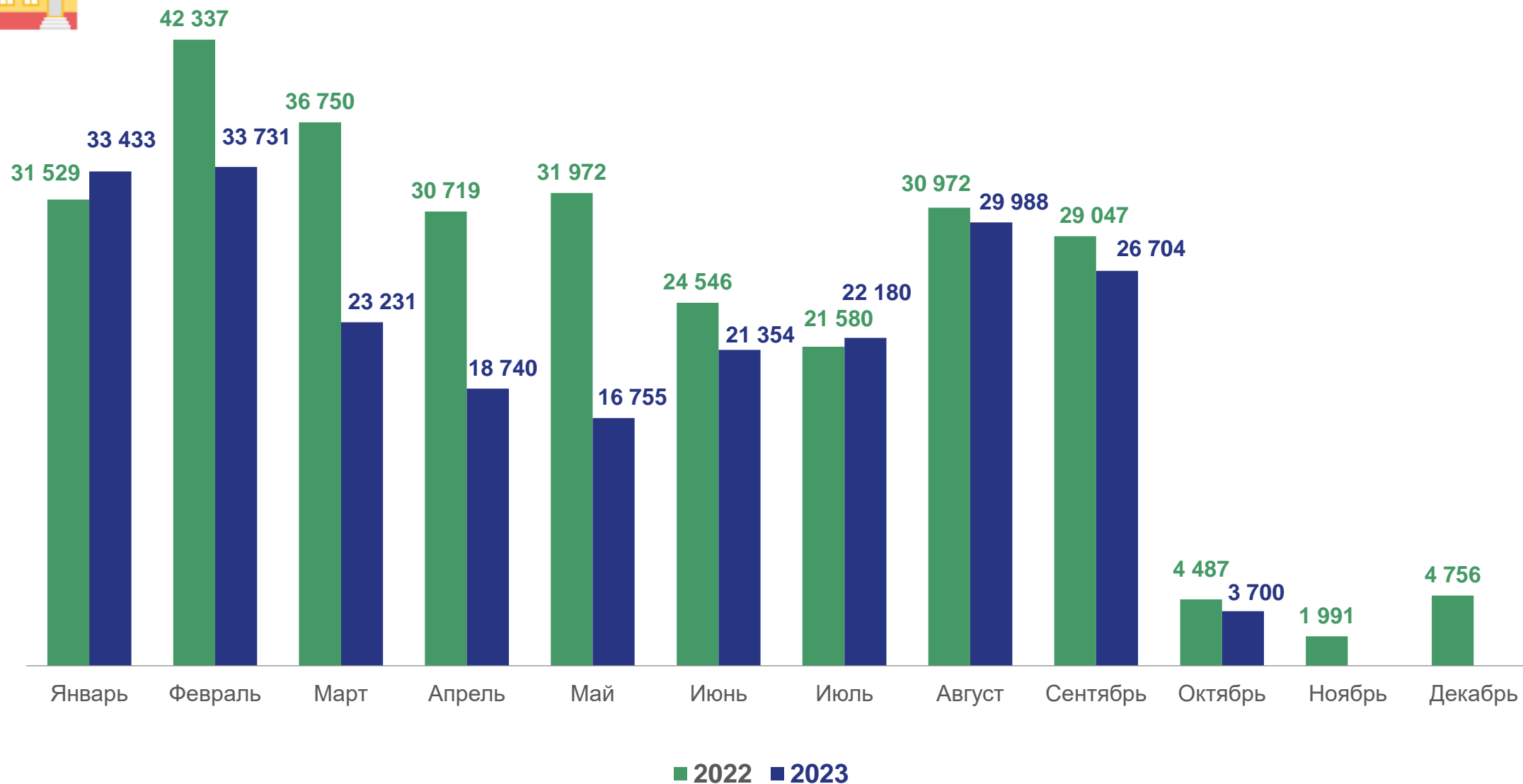
квадратных метров





# Индивидуальное жилищное строительство

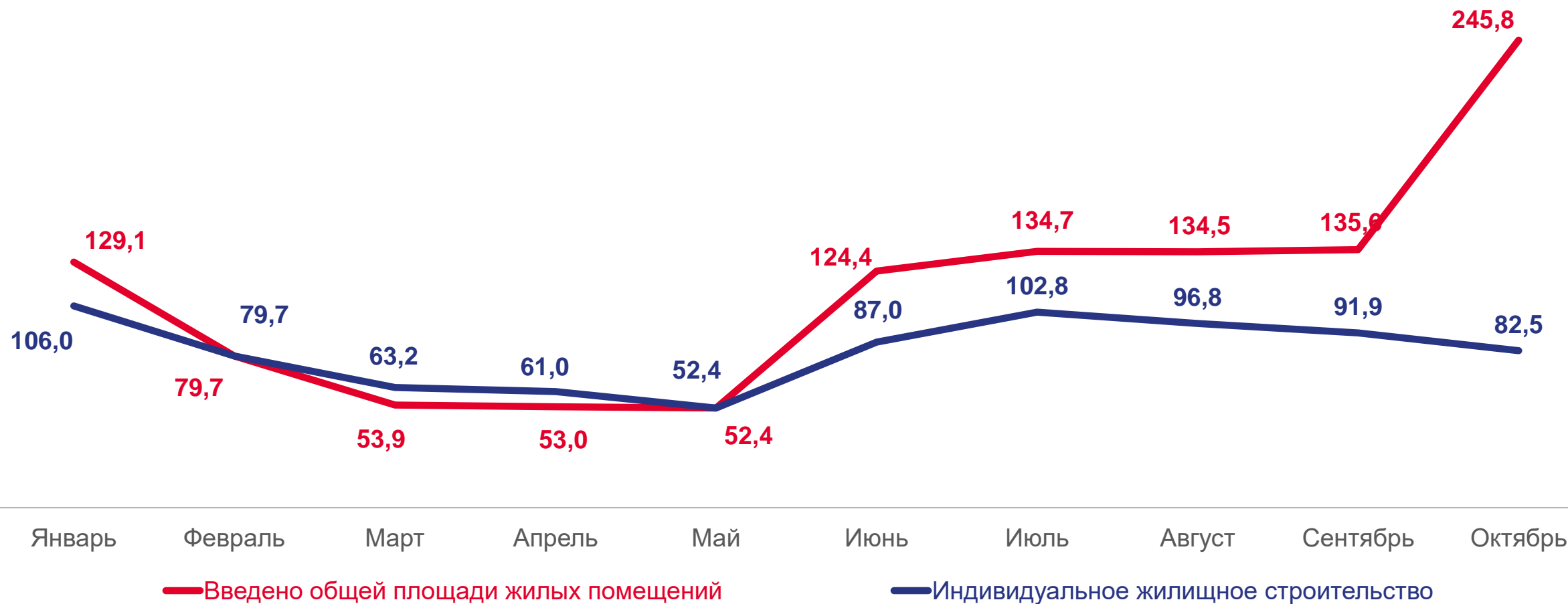
квадратных метров





## Динамика ввода жилья

в процентах к соответствующему периоду предыдущего года





## Введено зданий нежилого назначения

в процентах к итогу

