



ФЕДЕРАЛЬНАЯ СЛУЖБА
ГОСУДАРСТВЕННОЙ СТАТИСТИКИ

Основные итоги сельскохозяйственного производства в Брянской области

за январь - март 2023 года



ФЕДЕРАЛЬНАЯ СЛУЖБА
ГОСУДАРСТВЕННОЙ СТАТИСТИКИ

Основные итоги сельскохозяйственного производства

Брянская область

за январь – март 2023 года

01 ПРОИЗВОДСТВО ПРОДУКЦИИ ЖИВОТНОВОДСТВА


02 СТРУКТУРА ПРОИЗВОДСТВА ПРОДУКЦИИ
ЖИВОТНОВОДСТВА

03 ПРОДУКТИВНОСТЬ СКОТА И ПТИЦЫ
В СЕЛЬСКОХОЗЯЙСТВЕННЫХ ОРГАНИЗАЦИЯХ

04 ПОГОЛОВЬЕ ОСНОВНЫХ ВИДОВ СКОТА

05 СТРУКТУРА ПОГОЛОВЬЯ ОСНОВНЫХ ВИДОВ СКОТА





ПРОИЗВОДСТВО ПРОДУКЦИИ ЖИВОТНОВОДСТВА

ЗА ЯНВАРЬ – МАРТ 2023 ГОДА

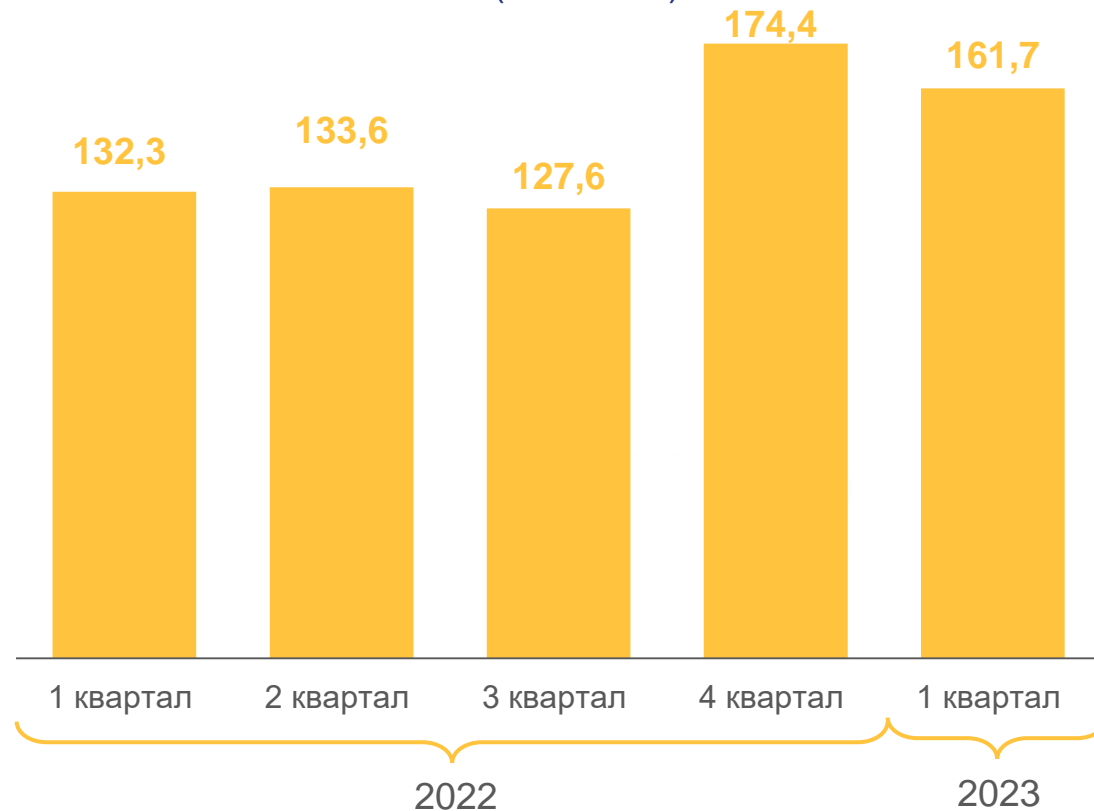
Производство скота и птицы на убой (в живом весе)
в хозяйствах всех категорий


(тыс. тонн)



Динамика производства скота и птицы на убой (в живом весе)
в хозяйствах всех категорий

(тыс. тонн)





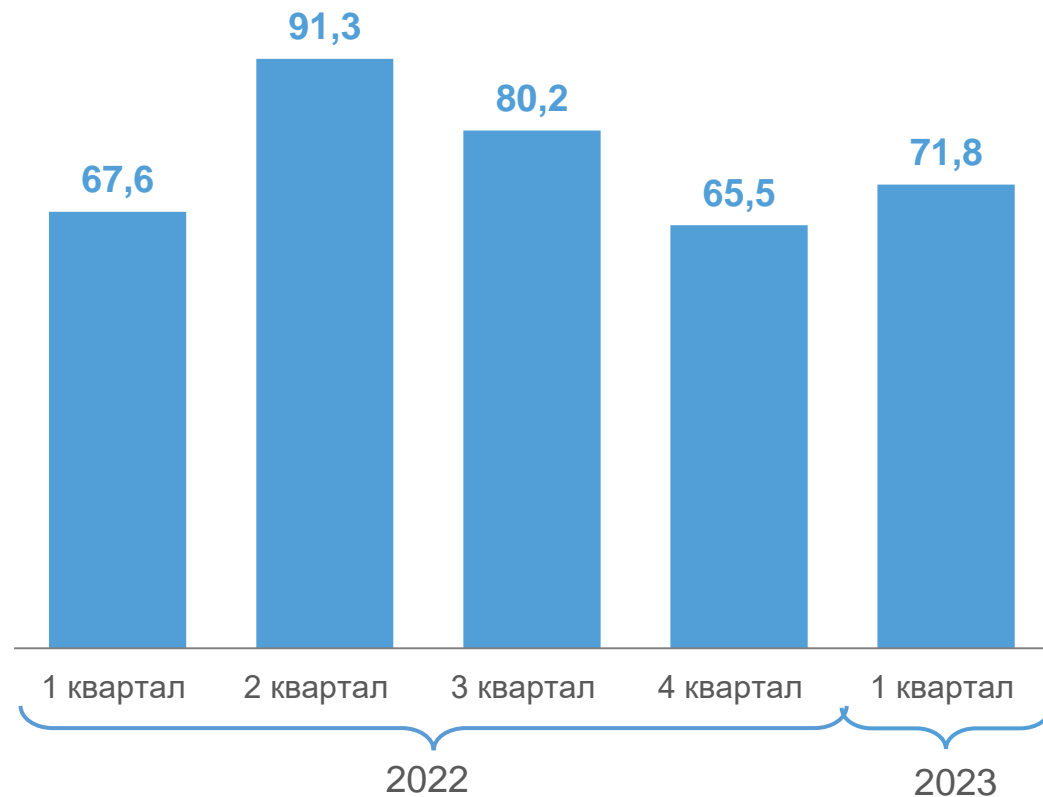
ПРОИЗВОДСТВО ПРОДУКЦИИ ЖИВОТНОВОДСТВА


ЗА ЯНВАРЬ – МАРТ 2023 ГОДА

Производство молока в хозяйствах всех категорий
(тыс. тонн)



Динамика производства молока
в хозяйствах всех категорий
(тыс. тонн)





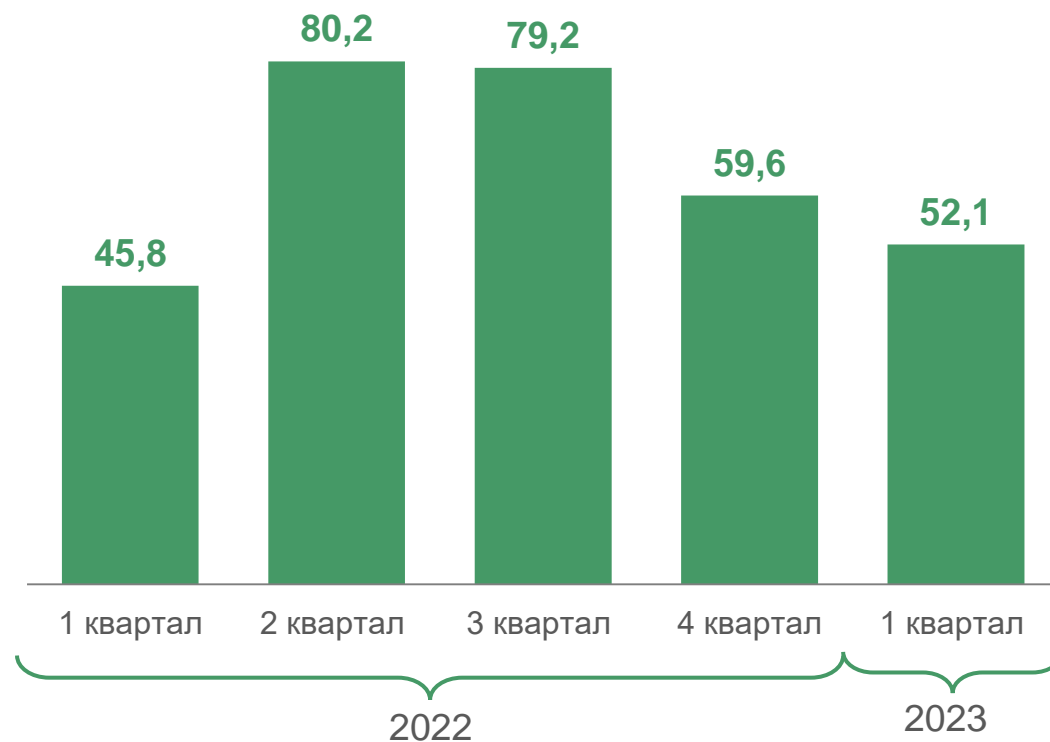
ПРОИЗВОДСТВО ПРОДУКЦИИ ЖИВОТНОВОДСТВА


ЗА ЯНВАРЬ – МАРТ 2023 ГОДА

Производство яиц
в хозяйствах всех категорий
(млн штук)



Динамика производства яиц
в хозяйствах всех категорий
(млн штук)

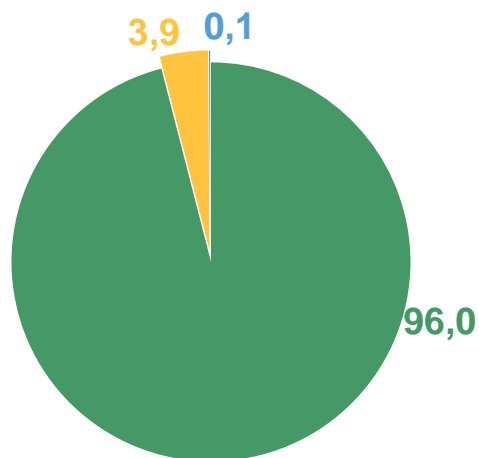




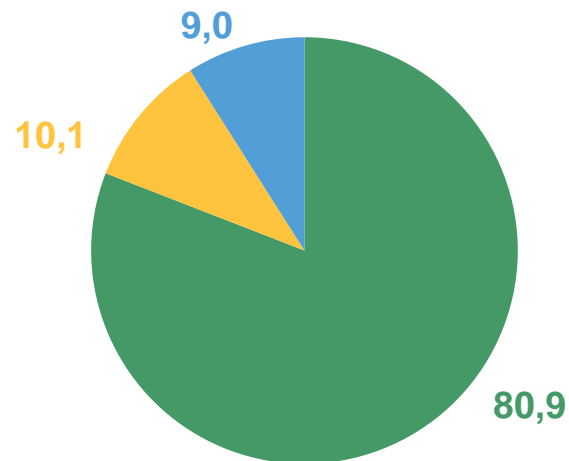
СТРУКТУРА ПРОИЗВОДСТВА ПРОДУКЦИИ ЖИВОТНОВОДСТВА

В ЯНВАРЕ – МАРТЕ 2023 ГОДА

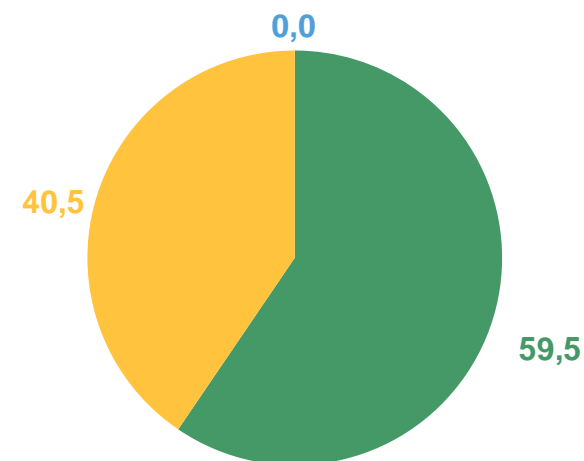
Скот и птица на убой (в живом весе)
в хозяйствах всех категорий
(процентов)



Молоко
(процентов)




Яйца
(процентов)



■ Сельхозпредприятия ■ Население ■ КФХ






ПРОДУКТИВНОСТЬ СКОТА И ПТИЦЫ В СЕЛЬСКОХОЗЯЙСТВЕННЫХ ОРГАНИЗАЦИЯХ

В ЯНВАРЕ – МАРТЕ 2023 ГОДА


Надой молока на одну корову
(килограммов)



1 623


↑ 107,0%

Яйценоскость кур-несушек
(штук)



59

↑ 107,3%



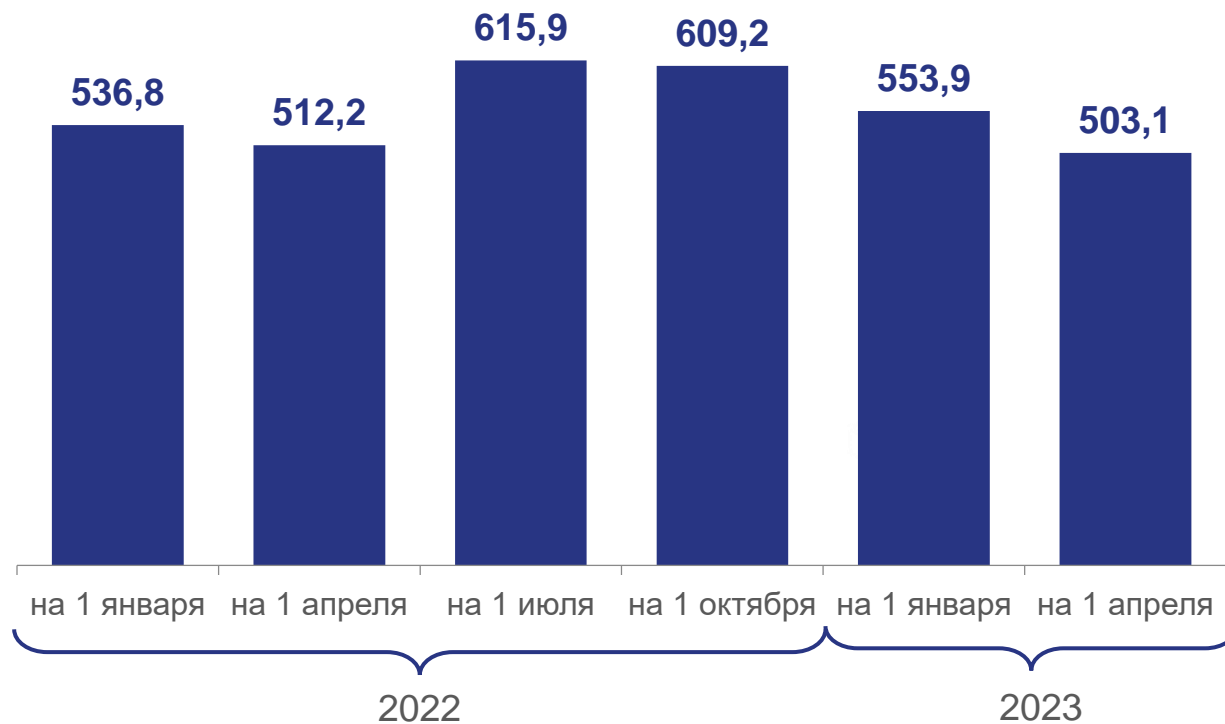
ПОГОЛОВЬЕ ОСНОВНЫХ ВИДОВ СКОТА


НА 1 АПРЕЛЯ 2023 ГОДА

Поголовье крупного рогатого скота
в хозяйствах всех категорий
(тыс. голов)



Динамика поголовья крупного рогатого скота
в хозяйствах всех категорий
(тыс. голов)





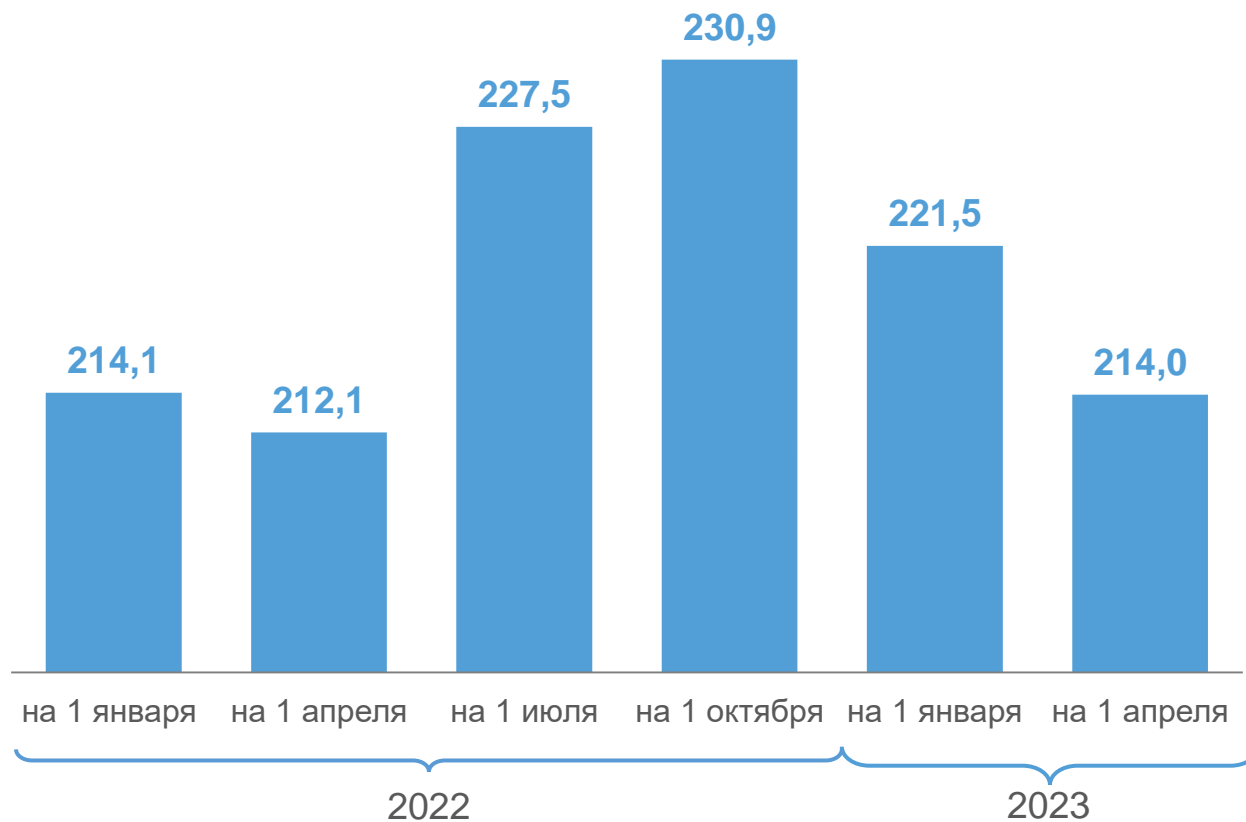
ПОГОЛОВЬЕ ОСНОВНЫХ ВИДОВ СКОТА


НА 1 АПРЕЛЯ 2023 ГОДА

Поголовье коров
в хозяйствах всех категорий
(тыс. голов)



Динамика поголовья коров
в хозяйствах всех категорий
(тыс. голов)





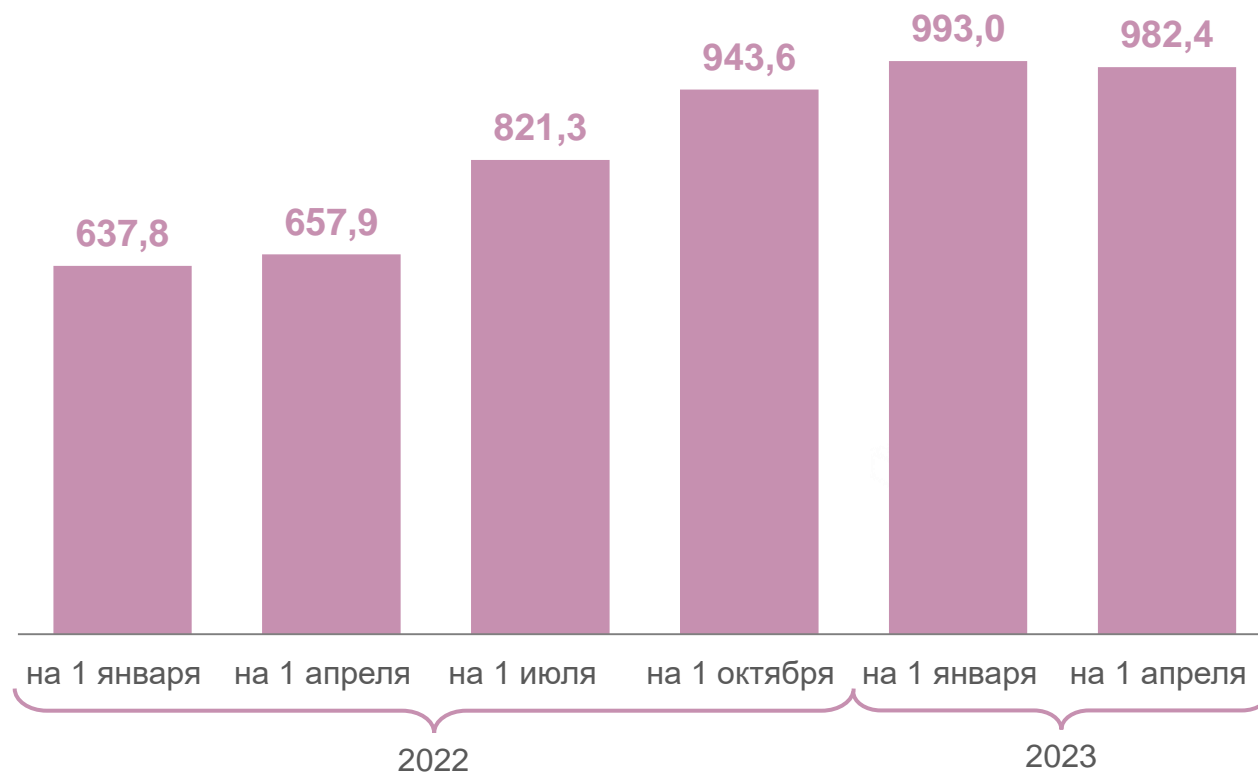
ПОГОЛОВЬЕ ОСНОВНЫХ ВИДОВ СКОТА

НА 1 АПРЕЛЯ 2023 ГОДА

Поголовье свиней
в хозяйствах всех категорий
(тыс. голов)

982,4  149,3% 

Динамика поголовья свиней
в хозяйствах всех категорий
(тыс. голов)





ПОГОЛОВЬЕ ОСНОВНЫХ ВИДОВ СКОТА

НА 1 АПРЕЛЯ 2023 ГОДА

Поголовье овец и коз
в хозяйствах всех категорий
(тысяч голов)

21,4

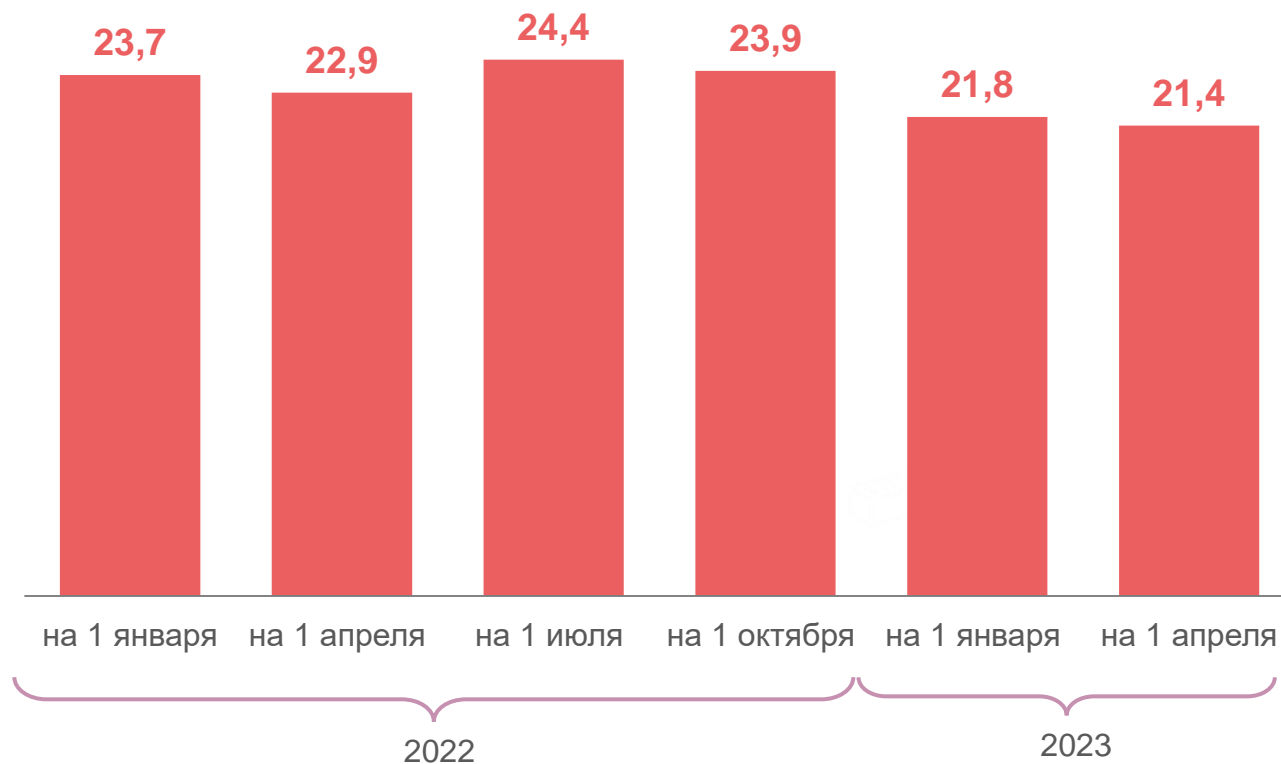



93,8%



Динамика поголовья овец и коз
в хозяйствах всех категорий

(тыс. голов)



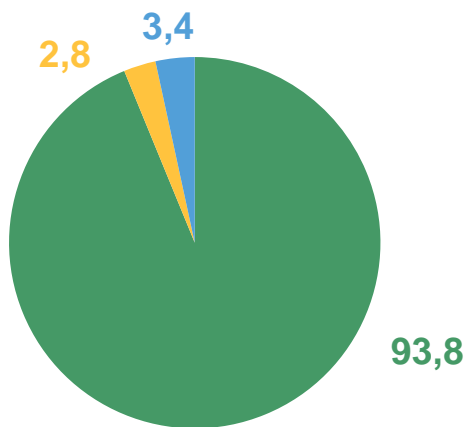


СТРУКТУРА ПОГОЛОВЬЯ СКОТА

НА 1 АПРЕЛЯ 2023 ГОДА

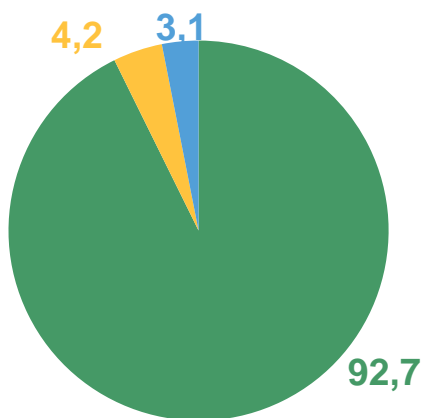
Крупный рогатый скот

(процентов)



Коровы

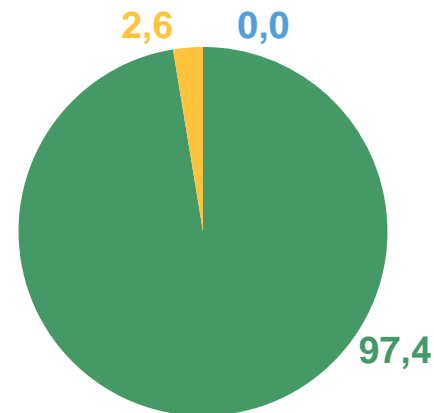
(процентов)



- Сельхозпредприятия
- Население
- КФХ

Свиньи

(процентов)



Овцы и козы

(процентов)

