



ФЕДЕРАЛЬНАЯ СЛУЖБА  
ГОСУДАРСТВЕННОЙ СТАТИСТИКИ

# Реализация сельскохозяйственной продукции Брянской области



за 2022 год



ФЕДЕРАЛЬНАЯ СЛУЖБА  
ГОСУДАРСТВЕННОЙ СТАТИСТИКИ

# Реализация сельскохозяйственной продукции

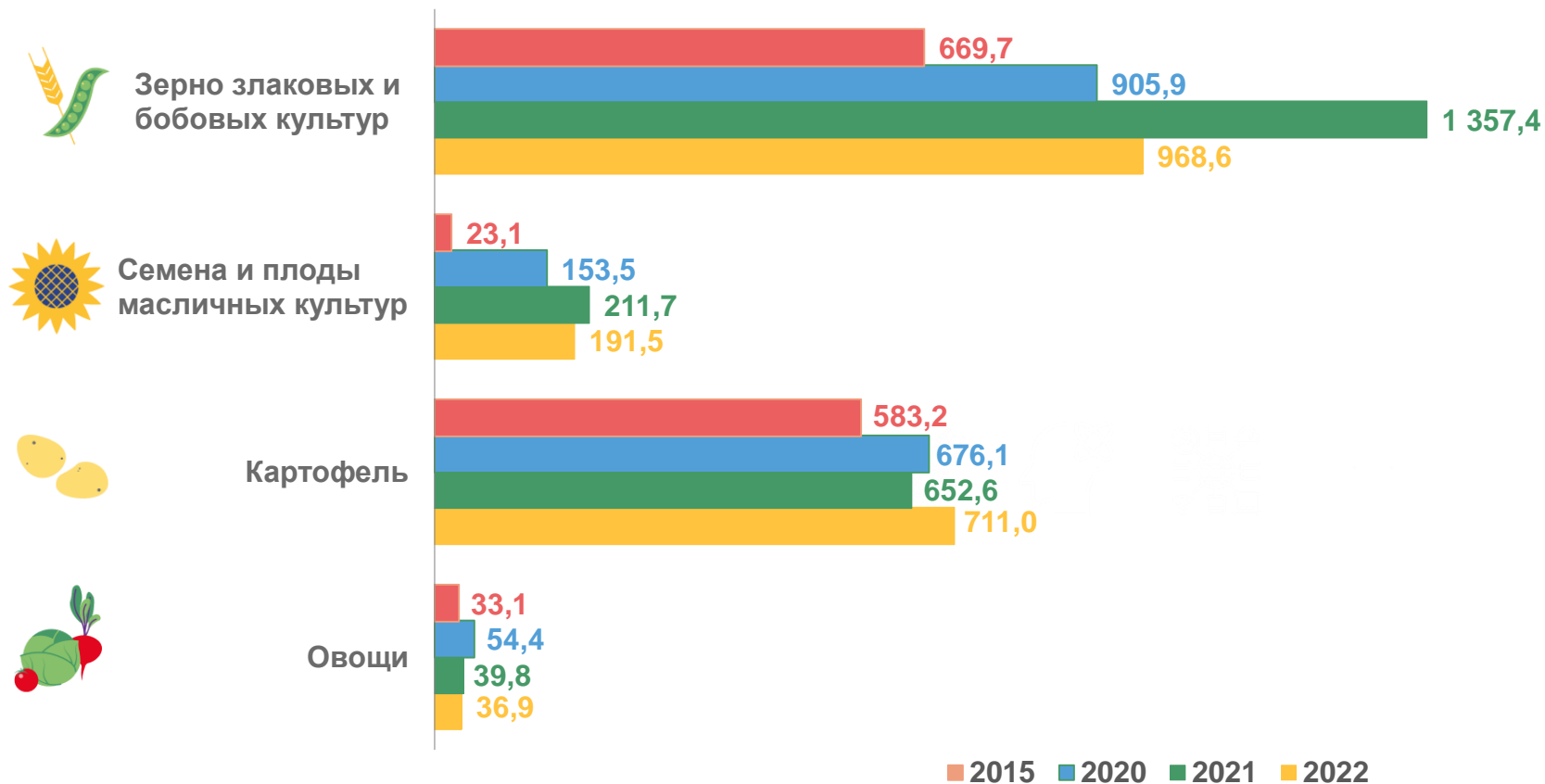
Брянской области

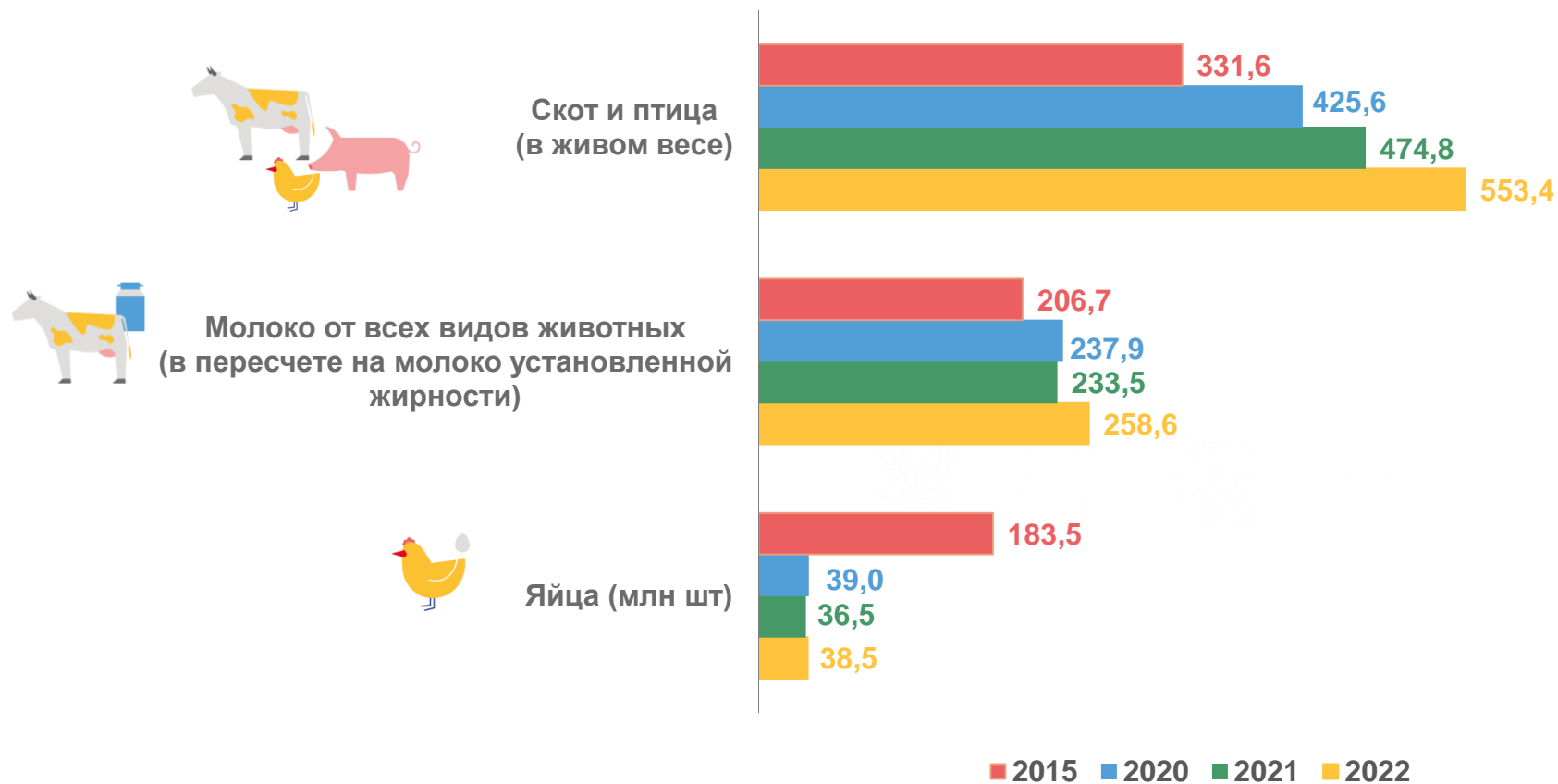
за 2022 год

- 01 РЕАЛИЗАЦИЯ СЕЛЬСКОХОЗЯЙСТВЕННОЙ ПРОДУКЦИИ ПО КАТЕГОРИЯМ ХОЗЯЙСТВ
- 02 СТРУКТУРА РЕАЛИЗАЦИИ СЕЛЬСКОХОЗЯЙСТВЕННОЙ ПРОДУКЦИИ ПО КАТЕГОРИЯМ ХОЗЯЙСТВ
- 03 ТОВАРНОСТЬ СЕЛЬСКОХОЗЯЙСТВЕННОЙ ПРОДУКЦИИ ПО КАТЕГОРИЯМ ХОЗЯЙСТВ
- 04 РЕАЛИЗАЦИЯ СЕЛЬСКОХОЗЯЙСТВЕННОЙ ПРОДУКЦИИ КРУПНЫМИ, СРЕДНИМИ И МАЛЫМИ СЕЛЬСКОХОЗЯЙСТВЕННЫМИ ОРГАНИЗАЦИЯМИ
- 05 РЕАЛИЗАЦИЯ СЕЛЬСКОХОЗЯЙСТВЕННОЙ ПРОДУКЦИИ СЕЛЬСКОХОЗЯЙСТВЕННЫМИ ОРГАНИЗАЦИЯМИ, НЕ ОТНОСЯЩИМИСЯ К СУБЪЕКТАМ МАЛОГО ПРЕДПРИНИМАТЕЛЬСТВА
- 06 СТРУКТУРА РЕАЛИЗАЦИИ СЕЛЬСКОХОЗЯЙСТВЕННОЙ ПРОДУКЦИИ СЕЛЬСКОХОЗЯЙСТВЕННЫМИ ОРГАНИЗАЦИЯМИ, НЕ ОТНОСЯЩИМИСЯ К СУБЪЕКТАМ МАЛОГО ПРЕДПРИНИМАТЕЛЬСТВА
- 07 СТРУКТУРА ВЫРУЧЕННОЙ ОТ РЕАЛИЗАЦИИ СЕЛЬСКОХОЗЯЙСТВЕННОЙ ПРОДУКЦИИ СЕЛЬСКОХОЗЯЙСТВЕННЫМИ ОРГАНИЗАЦИЯМИ, НЕ ОТНОСЯЩИМИСЯ К СУБЪЕКТАМ МАЛОГО ПРЕДПРИНИМАТЕЛЬСТВА



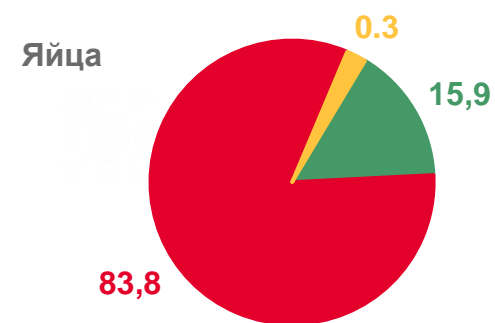
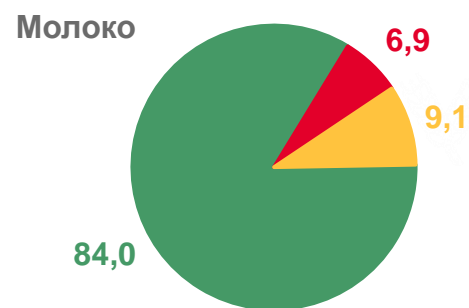
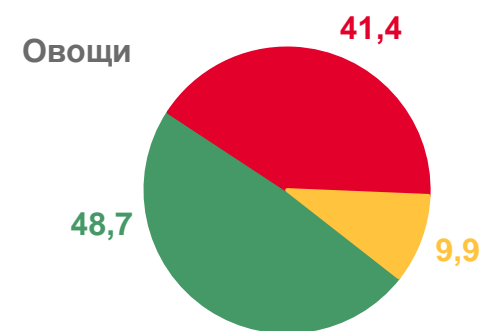
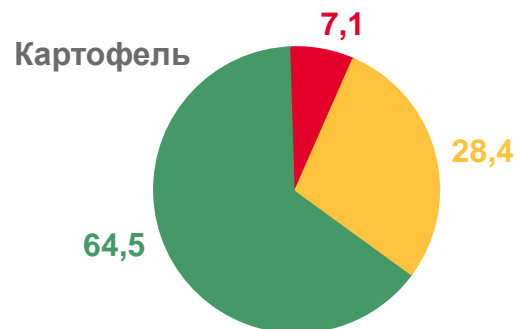
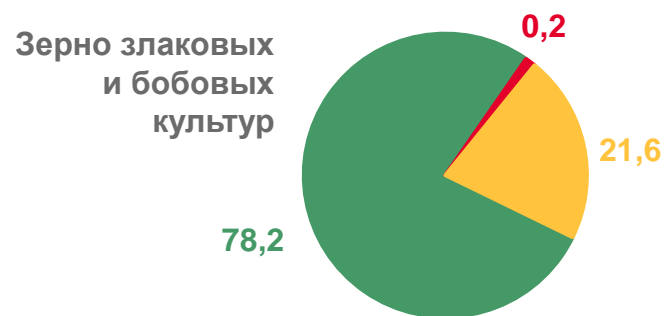
## 01 РЕАЛИЗАЦИЯ СЕЛЬСКОХОЗЯЙСТВЕННОЙ ПРОДУКЦИИ ПО КАТЕГОРИЯМ ХОЗЯЙСТВ

РЕАЛИЗАЦИЯ ОСНОВНОЙ ПРОДУКЦИИ РАСТЕНИЕВОДСТВА В ХОЗЯЙСТВАХ ВСЕХ КАТЕГОРИЙ  
(тысяч тонн)

РЕАЛИЗАЦИЯ ОСНОВНОЙ ПРОДУКЦИИ ЖИВОТНОВОДСТВА В ХОЗЯЙСТВАХ ВСЕХ КАТЕГОРИЙ  
(тысяч тонн)

## СТРУКТУРА РЕАЛИЗАЦИИ СЕЛЬСКОХОЗЯЙСТВЕННОЙ ПРОДУКЦИИ ПО КАТЕГОРИЯМ ХОЗЯЙСТВ

### СТРУКТУРА РЕАЛИЗАЦИИ ОСНОВНОЙ ПРОДУКЦИИ СЕЛЬСКОГО ХОЗЯЙСТВА ПО КАТЕГОРИЯМ ХОЗЯЙСТВ В 2022 ГОДУ (в процентах от общего объема реализации)



■ Сельскохозяйственные организации

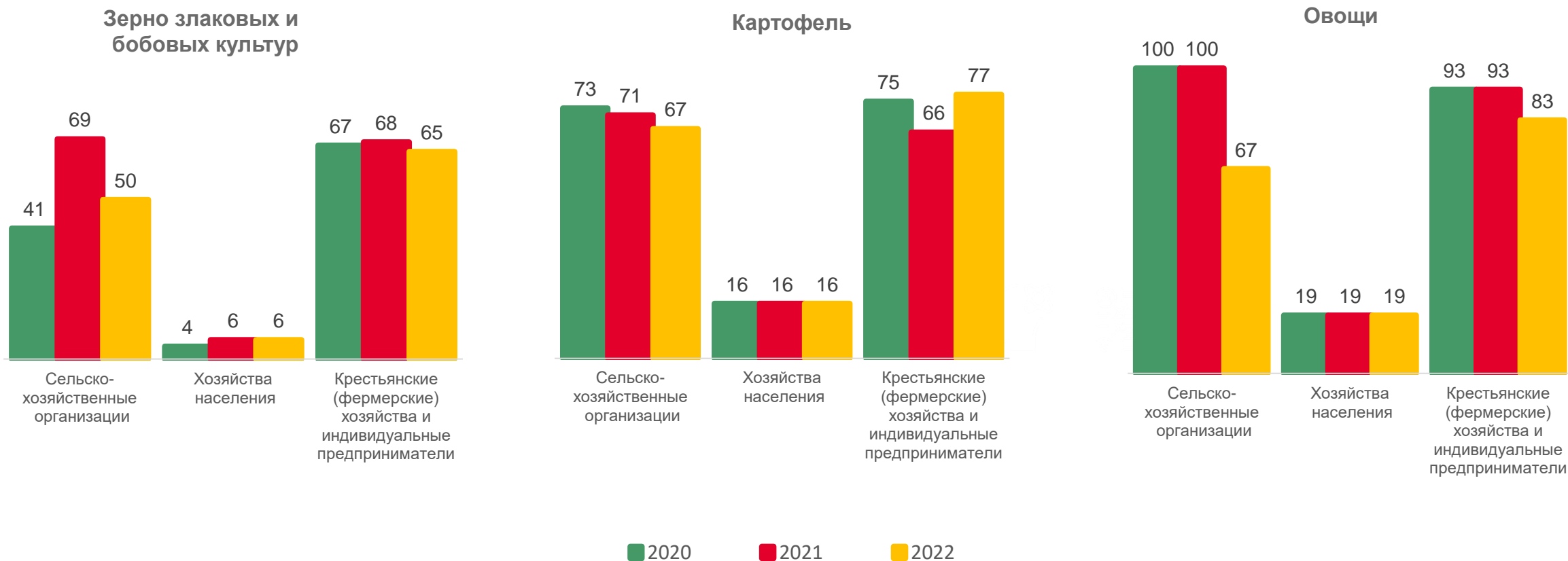


■ Хозяйства населения



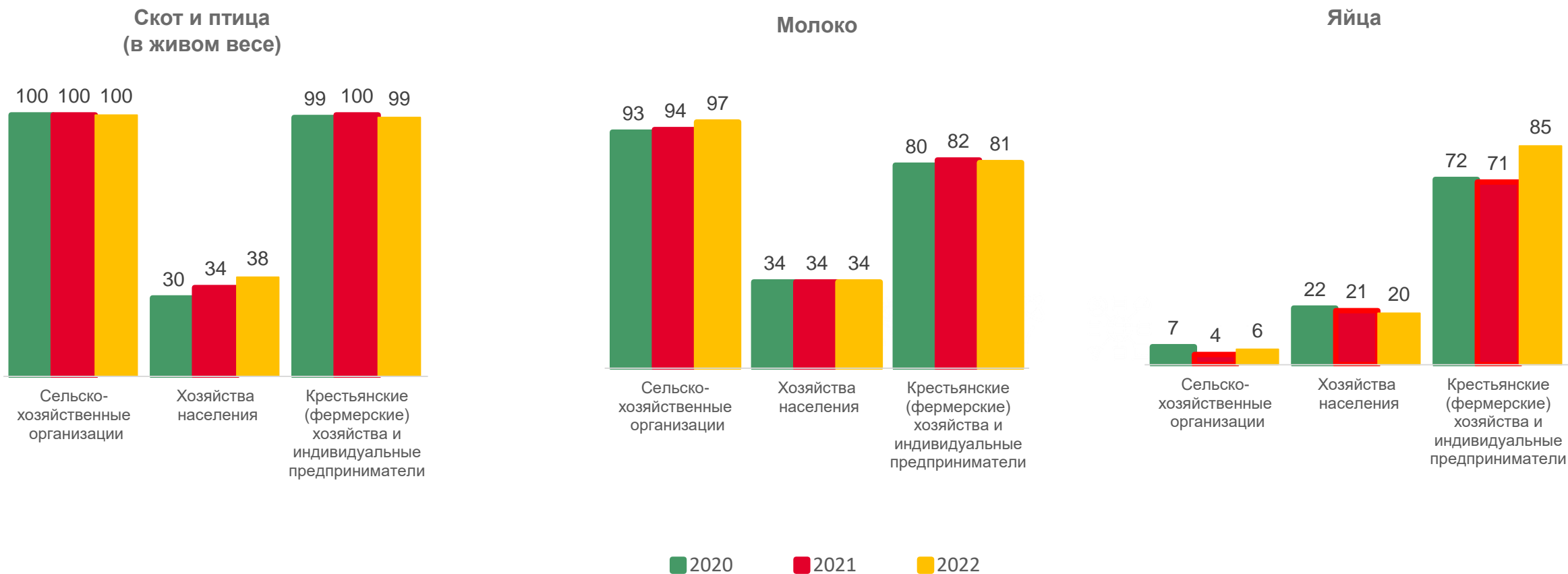
■ Крестьянские (фермерские) хозяйства и индивидуальные предприниматели

### ТОВАРНОСТЬ ОСНОВНОЙ ПРОДУКЦИИ РАСТЕНИЕВОДСТВА ПО КАТЕГОРИЯМ ХОЗЯЙСТВ (в процентах от общего объема производства)



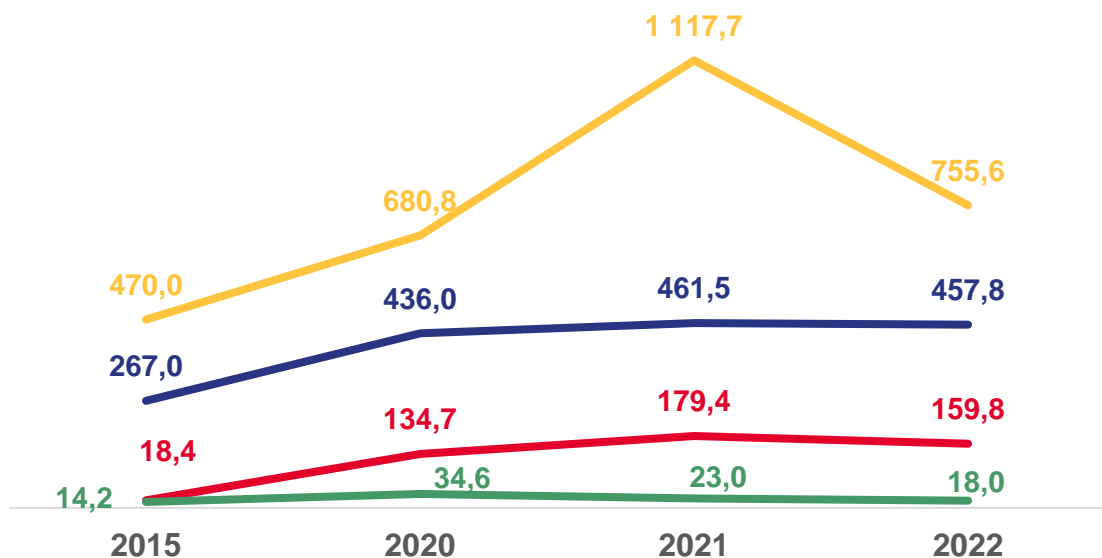
## 03 ТОВАРНОСТЬ СЕЛЬСКОХОЗЯЙСТВЕННОЙ ПРОДУКЦИИ ПО КАТЕГОРИЯМ ХОЗЯЙСТВ





### ТОВАРНОСТЬ ОСНОВНОЙ ПРОДУКЦИИ ЖИВОТНОВОДСТВА ПО КАТЕГОРИЯМ ХОЗЯЙСТВ (в процентах от общего объема производства)



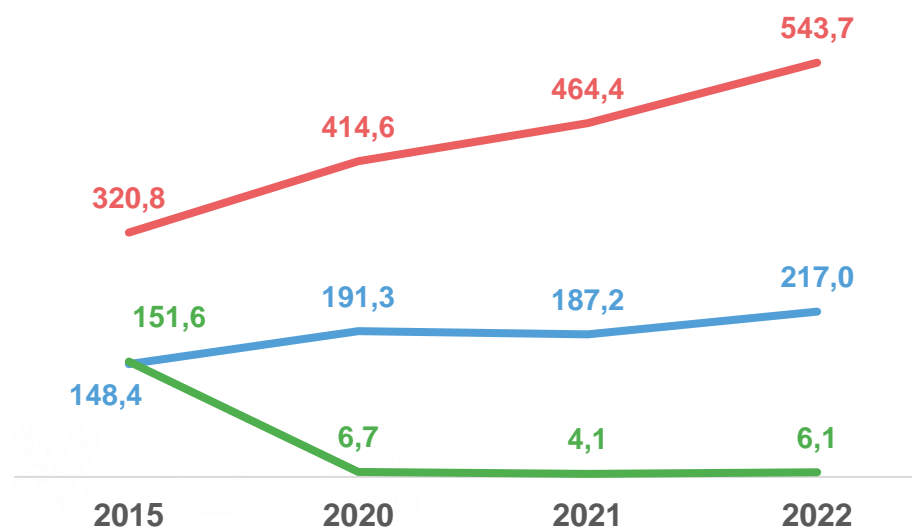
## 04 РЕАЛИЗАЦИЯ СЕЛЬСКОХОЗЯЙСТВЕННОЙ ПРОДУКЦИИ КРУПНЫМИ, СРЕДНИМИ И МАЛЫМИ СЕЛЬСКОХОЗЯЙСТВЕННЫМИ ОРГАНИЗАЦИЯМИ

### РЕАЛИЗАЦИЯ ОСНОВНОЙ ПРОДУКЦИИ РАСТЕНИЕВОДСТВА (тысяч тонн)



-  — Зерно злаковых и бобовых культур
-  — Семена и плоды масличных культур
-  — Картофель
-  — Овощи

### РЕАЛИЗАЦИЯ ОСНОВНОЙ ПРОДУКЦИИ ЖИВОТНОВОДСТВА (тысяч тонн)



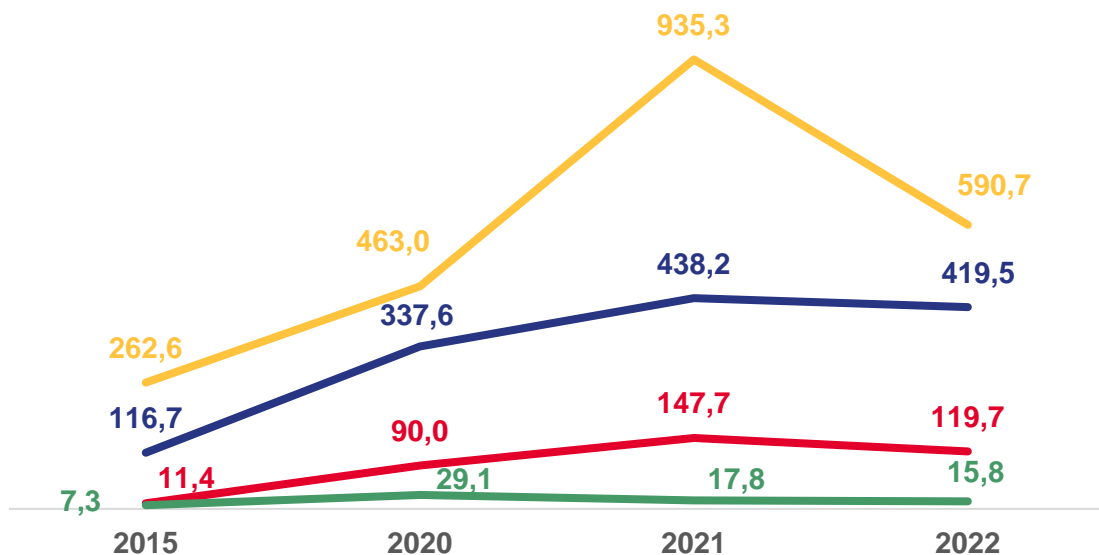
-  — Скот и птица (в живом весе)
-  — Молоко
-  — Яйца (млн штук)









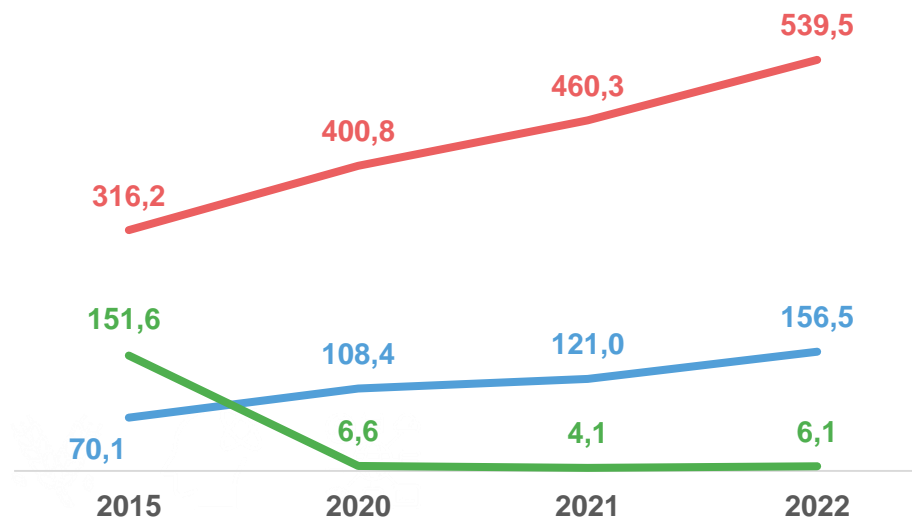
# 05 РЕАЛИЗАЦИЯ СЕЛЬСКОХОЗЯЙСТВЕННОЙ ПРОДУКЦИИ СЕЛЬСКОХОЗЯЙСТВЕННЫМИ ОРГАНИЗАЦИЯМИ, НЕ ОТНОСЯЩИМИСЯ К СУБЪЕКТАМ МАЛОГО ПРЕДПРИНИМАТЕЛЬСТВА

### РЕАЛИЗАЦИЯ ОСНОВНОЙ ПРОДУКЦИИ РАСТЕНИЕВОДСТВА (тысяч тонн)



-  — Зерно злаковых и бобовых культур
-  — Семена и плоды масличных культур
-  — Картофель
-  — Овощи

### РЕАЛИЗАЦИЯ ОСНОВНОЙ ПРОДУКЦИИ ЖИВОТНОВОДСТВА (тысяч тонн)



-  — Скот и птица (в живом весе)
-  — Молоко
-  — Яйца (млн штук)



# 06 СТРУКТУРА РЕАЛИЗАЦИИ СЕЛЬСКОХОЗЯЙСТВЕННОЙ ПРОДУКЦИИ СЕЛЬСКОХОЗЯЙСТВЕННЫМИ ОРГАНИЗАЦИЯМИ, НЕ ОТНОСЯЩИМИСЯ К СУБЪЕКТАМ МАЛОГО ПРЕДПРИНИМАТЕЛЬСТВА

## СТРУКТУРА РЕАЛИЗАЦИИ ОСНОВНОЙ ПРОДУКЦИИ РАСТЕНИЕВОДСТВА ПО ОТДЕЛЬНЫМ КАНАЛАМ СЕЛЬСКОХОЗЯЙСТВЕННЫМИ ОРГАНИЗАЦИЯМИ (в процентах от общего объема реализации)

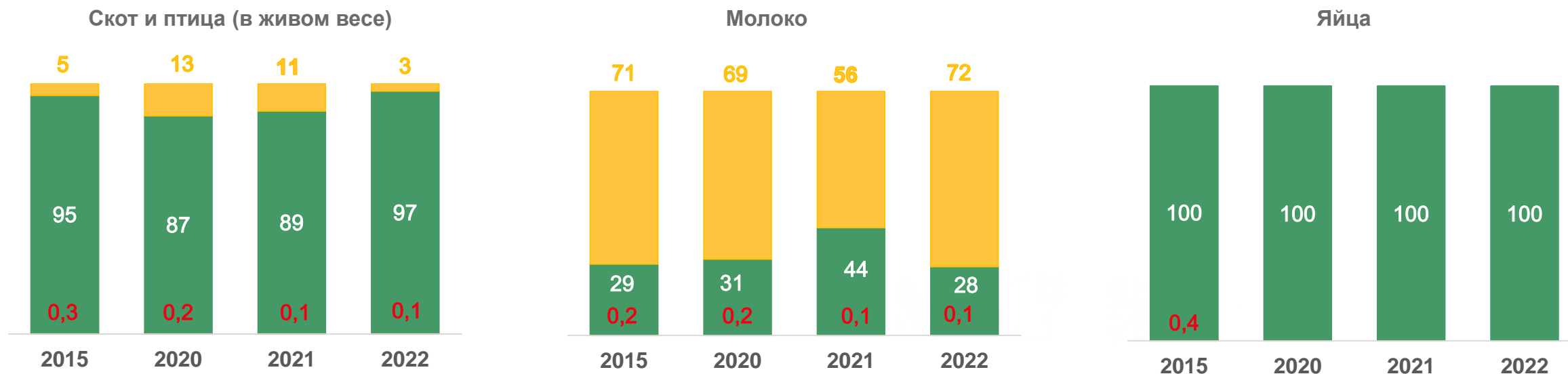


- предприятиям и организациям, осуществляющим закупки для государственных и муниципальных нужд
- перерабатывающим организациям, организациям оптовой торговли, на рынке, по бартерным сделкам, передано в собственные несельскохозяйственные подразделения на переработку
- населению (через систему общественного питания хозяйства, выдача и продажа в счет оплаты труда и др.)



# 06 СТРУКТУРА РЕАЛИЗАЦИИ СЕЛЬСКОХОЗЯЙСТВЕННОЙ ПРОДУКЦИИ СЕЛЬСКОХОЗЯЙСТВЕННЫМИ ОРГАНИЗАЦИЯМИ, НЕ ОТНОСЯЩИМИСЯ К СУБЪЕКТАМ МАЛОГО ПРЕДПРИНИМАТЕЛЬСТВА

## СТРУКТУРА РЕАЛИЗАЦИИ ОСНОВНОЙ ПРОДУКЦИИ ЖИВОТНОВОДСТВА ПО ОТДЕЛЬНЫМ КАНАЛАМ (в процентах от общего объема реализации)



- предприятиям и организациям, осуществляющим закупки для государственных и муниципальных нужд
- перерабатывающим организациям, организациям оптовой торговли, на рынке, по бартерным сделкам, передано в собственные несельскохозяйственные подразделения на переработку
- населению (через систему общественного питания хозяйства, выдача и продажа в счет оплаты труда и др.)



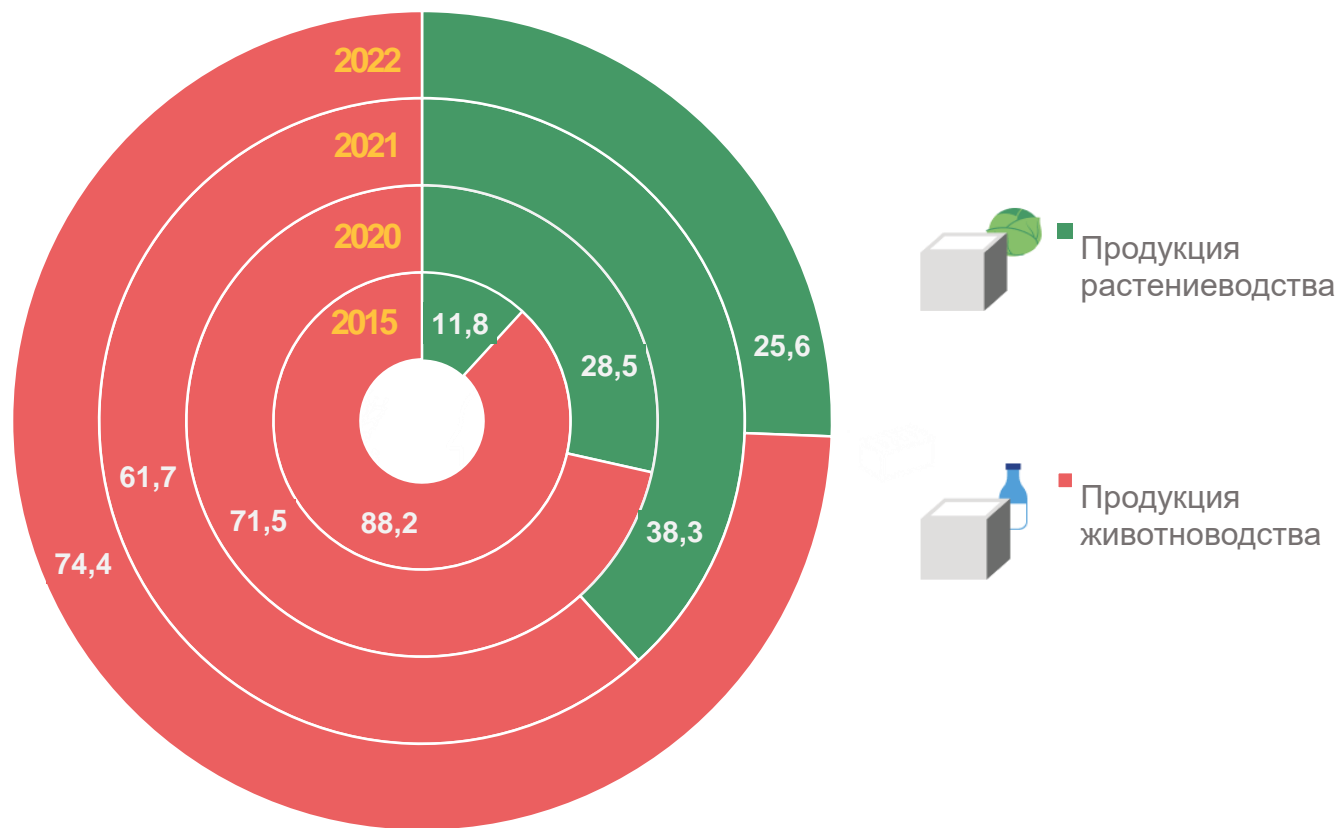
# 07 СТРУКТУРА ВЫРУЧЕННОЙ ОТ РЕАЛИЗАЦИИ СЕЛЬСКОХОЗЯЙСТВЕННОЙ ПРОДУКЦИИ СЕЛЬСКОХОЗЯЙСТВЕННЫМИ ОРГАНИЗАЦИЯМИ, НЕ ОТНОСЯЩИМИСЯ К СУБЪЕКТАМ МАЛОГО ПРЕДПРИНИМАТЕЛЬСТВА

ВЫРУЧЕНО ОТ РЕАЛИЗАЦИИ СЕЛЬСКОХОЗЯЙСТВЕННОЙ ПРОДУКЦИИ  
(в процентах от общего объема реализации)

2022 год

ВЫРУЧЕНО  
ПРОДУКЦИИ РАСТЕНИЕВОДСТВА **17 590,2** млн руб.  
Темп изменения к 2021г **69,4%**

ВЫРУЧЕНО  
ПРОДУКЦИИ ЖИВОТНОВОДСТВА **51 254,1** млн руб.  
Темп изменения к 2021г **125,3%**



# 07 СТРУКТУРА ВЫРУЧЕННОЙ ОТ РЕАЛИЗАЦИИ СЕЛЬСКОХОЗЯЙСТВЕННОЙ ПРОДУКЦИИ СЕЛЬСКОХОЗЯЙСТВЕННЫМИ ОРГАНИЗАЦИЯМИ, НЕ ОТНОСЯЩИМИСЯ К СУБЪЕКТАМ МАЛОГО ПРЕДПРИНИМАТЕЛЬСТВА

**ВЫРУЧЕНО ОТ РЕАЛИЗАЦИИ СЕЛЬСКОХОЗЯЙСТВЕННОЙ ПРОДУКЦИИ ПО ОТДЕЛЬНЫМ ВИДАМ ПРОДУКЦИИ В 2022 ГОДУ (в процентах от общего объема реализации)**

