



ТЕРРИТОРИАЛЬНЫЙ ОРГАН
ФЕДЕРАЛЬНОЙ СЛУЖБЫ
ГОСУДАРСТВЕННОЙ СТАТИСТИКИ
ПО БРЯНСКОЙ ОБЛАСТИ

ПРОМЫШЛЕННОЕ ПРОИЗВОДСТВО

январь — декабрь 2023 года

СОДЕРЖАНИЕ

Индекс промышленного производства	3
Объём отгруженных товаров собственного производства, выполненных работ и услуг промышленных видов деятельности	5
Структура отгруженных товаров собственного производства, выполненных работ и услуг промышленных видов деятельности	6
Объём отгруженных товаров собственного производства, по основным видам деятельности обрабатывающих производств	7
Объём отгруженных товаров собственного производства, выполнено работ и услуг промышленных видов деятельности	8
Производство отдельных видов пищевых продуктов	9
Производство отдельных видов промышленной продукции	11

ИНДЕКС ПРОМЫШЛЕННОГО ПРОИЗВОДСТВА

в %

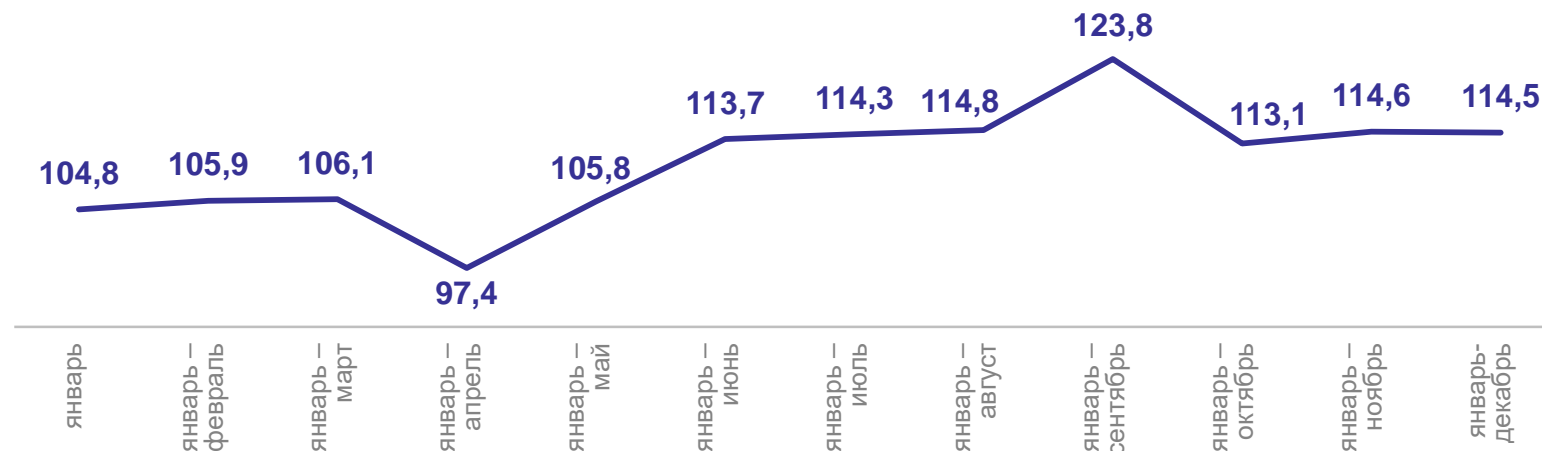
БРЯНСКСТАТ

Январь – декабрь 2023 г.
к соответствующему периоду 2022 г., в %

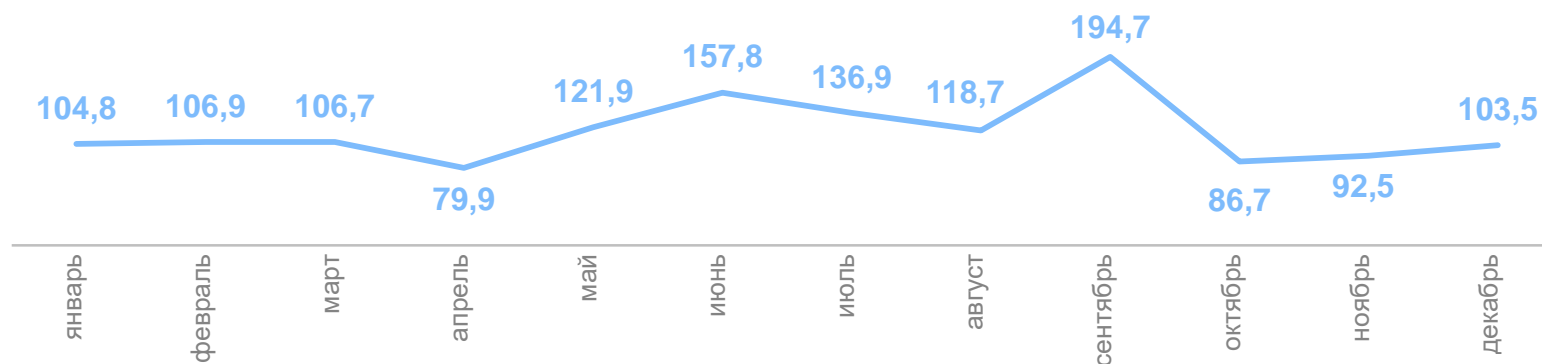
114,5%

Декабрь 2023 г.
к соответствующему месяцу 2022 г., в %

103,5%



— К соответствующему периоду прошлого года




— К соответствующему месяцу прошлого года

ИНДЕКС ПРОМЫШЛЕННОГО ПРОИЗВОДСТВА

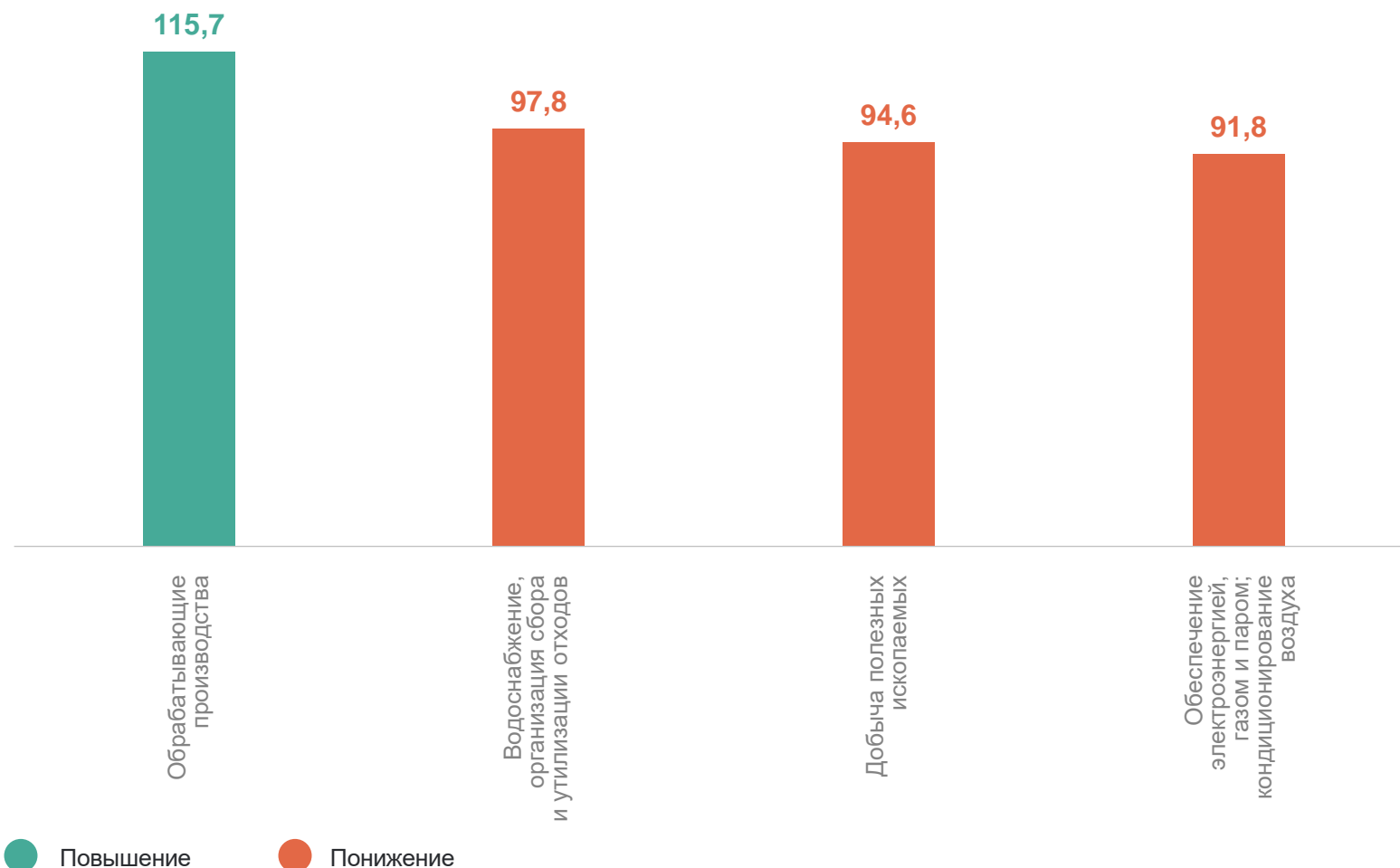
январь – декабрь 2023 года к соответствующему периоду предыдущего года, в %

БРЯНСКСТАТ

Индекс промышленного производства
январь – декабрь 2023 г. к январю – декабрю 2022 г.



114,5%



ОБЪЁМ ОТГРУЖЕННЫХ ТОВАРОВ СОБСТВЕННОГО ПРОИЗВОДСТВА, ВЫПОЛНЕНО РАБОТ И УСЛУГ ПРОМЫШЛЕННЫХ ВИДОВ ДЕЯТЕЛЬНОСТИ

январь – декабрь 2023 года к соответствующему периоду предыдущего года, в %

Обрабатывающие производства

 **442 959,8** млн рублей

Обеспечение электроэнергией, газом и паром; кондиционирование

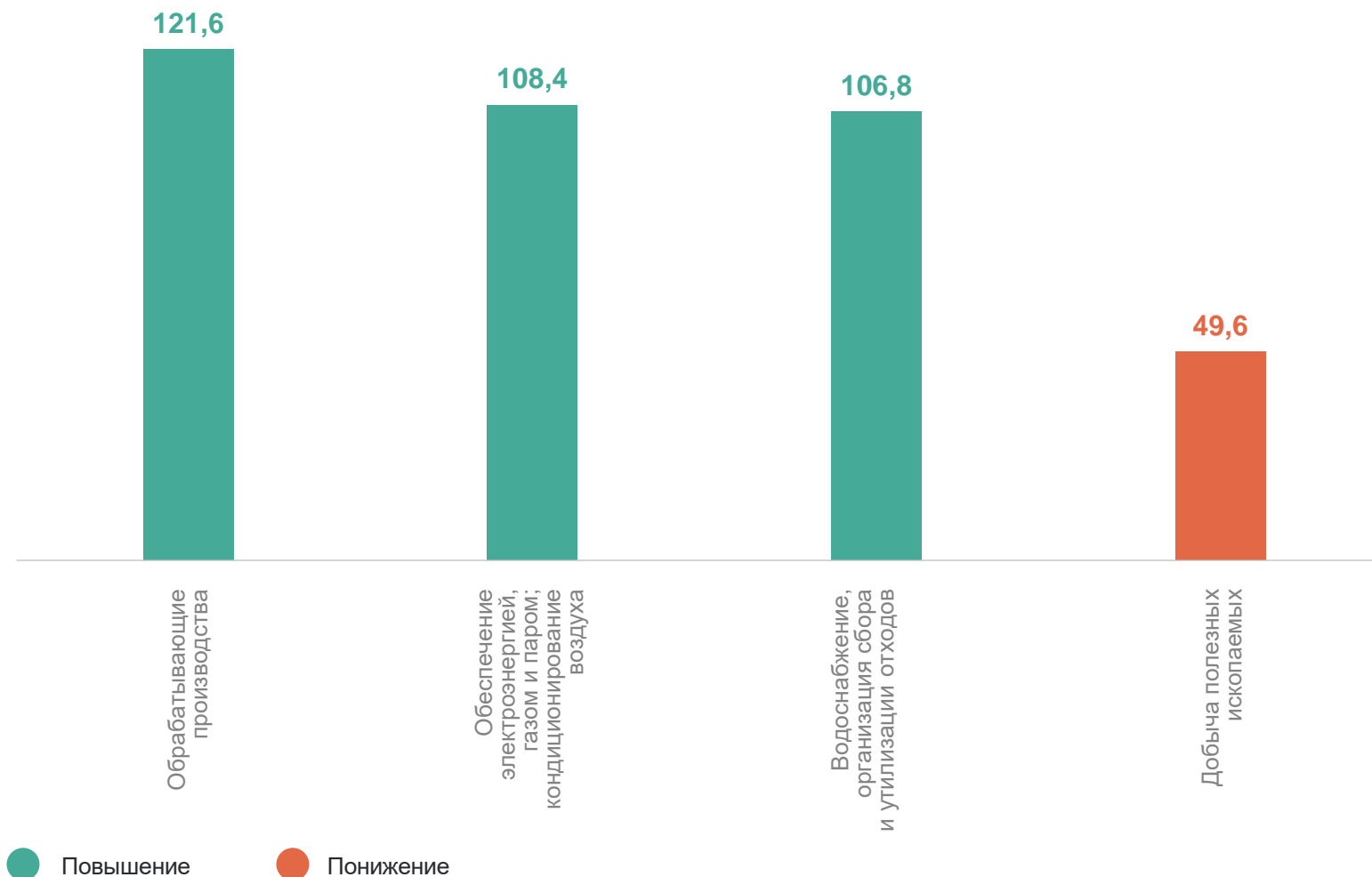
 **21 851,7** млн рублей

Водоснабжение; сбор и утилизация отходов, ликвидация загрязнений

 **11 644,1** млн рублей

Добыча полезных ископаемых

 **172,3** млн рублей



СТРУКТУРА ОТГРУЖЕННЫХ ТОВАРОВ СОБСТВЕННОГО ПРОИЗВОДСТВА, ВЫПОЛНЕНО РАБОТ И УСЛУГ ПРОМЫШЛЕННЫХ ВИДОВ ДЕЯТЕЛЬНОСТИ

январь - декабрь 2023 года к соответствующему периоду предыдущего года, в %

Объем отгруженных товаров, работ и услуг
январь – декабрь 2023 г.



476 627,9 млн
рублей




ОБЪЁМ ОТГРУЖЕННЫХ ТОВАРОВ СОБСТВЕННОГО ПРОИЗВОДСТВА, ПО ОСНОВНЫМ ВИДАМ ДЕЯТЕЛЬНОСТИ ОБРАБАТЫВАЮЩИХ ПРОИЗВОДСТВ

БРЯНСКСТАТ

январь – декабрь 2023 года, млн рублей

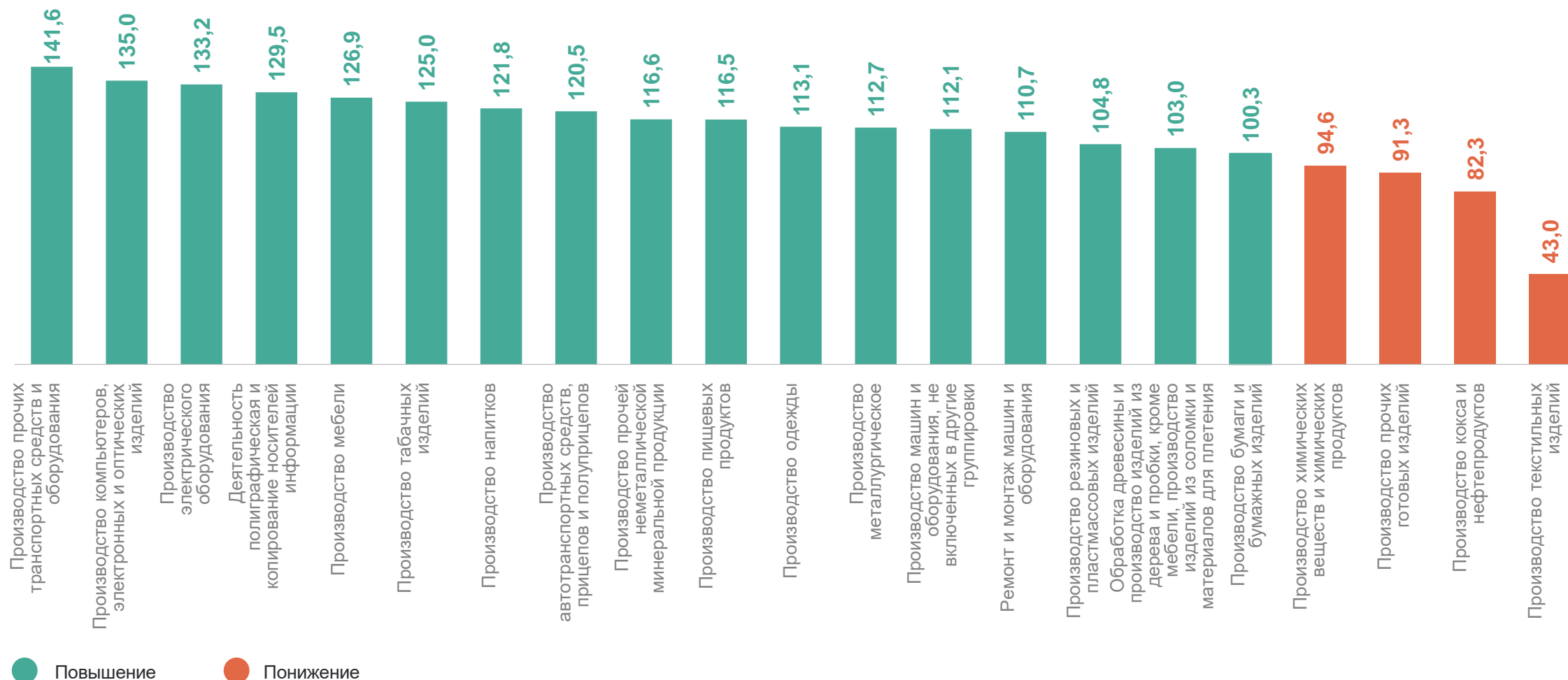
ТОП – 10 лидирующих видов в объёме обрабатывающих производств



ОБЪЁМ ОТГРУЖЕННЫХ ТОВАРОВ СОБСТВЕННОГО ПРОИЗВОДСТВА, ВЫПОЛНЕНО РАБОТ И УСЛУГ ПРОМЫШЛЕННЫХ ВИДОВ ДЕЯТЕЛЬНОСТИ

БРЯНСКСТАТ

январь – декабрь 2023 года к соответствующему периоду предыдущего года, в %



ПРОИЗВОДСТВО ОТДЕЛЬНЫХ ВИДОВ ПИЩЕВЫХ ПРОДУКТОВ

январь – декабрь 2023 года к соответствующему периоду предыдущего года, в %

БРЯНСКСТАТ

Свинина парная

 **47,6** ТЫС. ТОНН

Сыры

 **63,3** ТЫС. ТОНН

Полуфабрикаты мясные

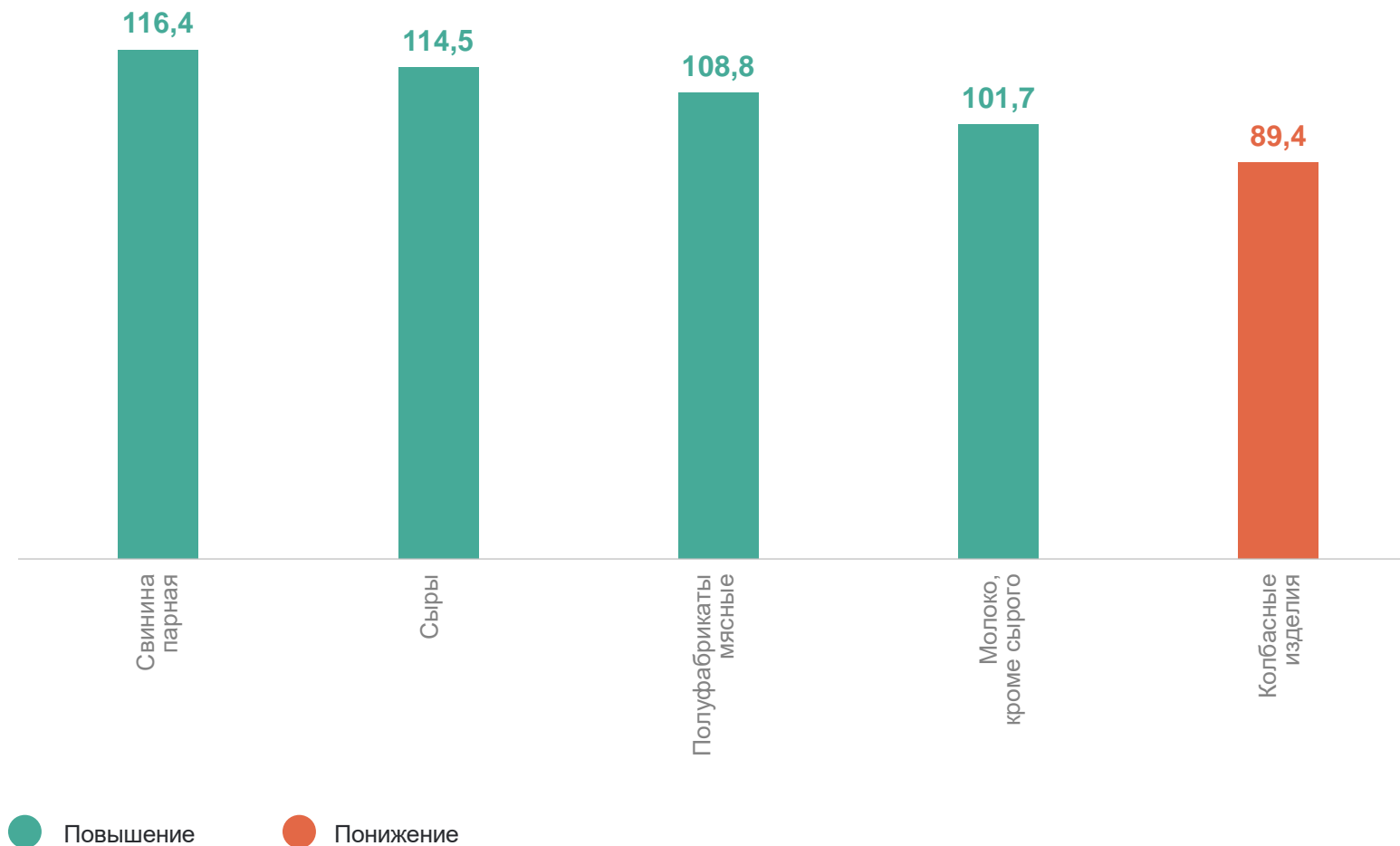
 **140,1** ТЫС. ТОНН

Молоко, кроме сырого

 **69,4** ТЫС. ТОНН

Колбасные изделия

 **12,2** ТЫС. ТОНН



ПРОИЗВОДСТВО ОТДЕЛЬНЫХ ВИДОВ ПИЩЕВЫХ ПРОДУКТОВ

январь – декабрь 2023 года к соответствующему периоду предыдущего года, в %

БРЯНСКСТАТ

Рыба переработанная

 **11,0** ТЫС. ТОНН

Напитки безалкогольные
прочие

 **2 721,9** ТЫС. ТОНН

Изделия мучные кондитерские, торты
и пирожные недлительного хранения

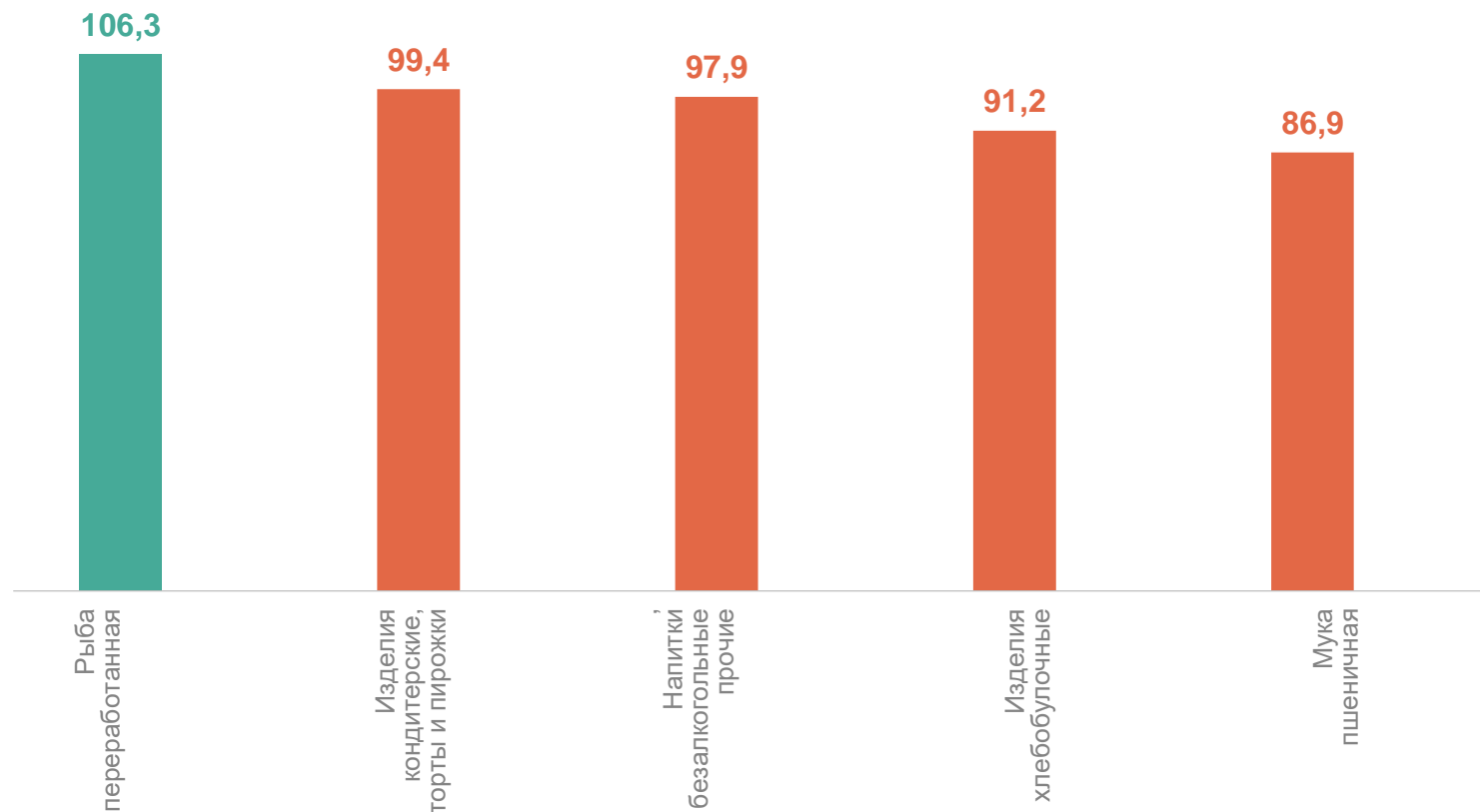
 **1,4** ТЫС. ТОНН

Изделия хлебобулочные
недлительного хранения

 **49,8** ТЫС. ТОНН

Мука пшеничная

 **45,1** ТЫС. ТОНН



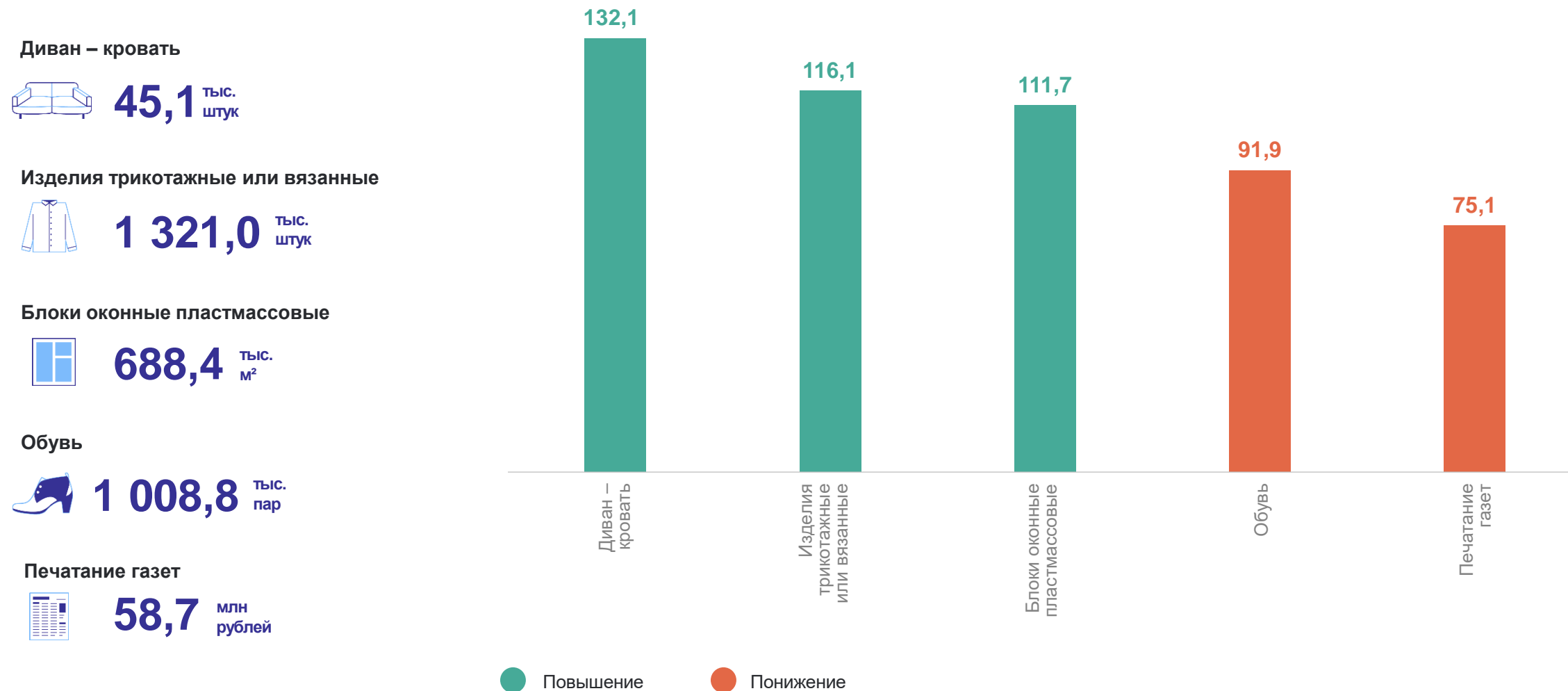
 Повышение

 Понижение

ПРОИЗВОДСТВО ОТДЕЛЬНЫХ ВИДОВ ПРОМЫШЛЕННОЙ ПРОДУКЦИИ

БРЯНСКСТАТ

январь – декабрь 2023 года к соответствующему периоду предыдущего года, в %



ПРОИЗВОДСТВО ОТДЕЛЬНЫХ ВИДОВ ПРОМЫШЛЕННОЙ ПРОДУКЦИИ

БРЯНСКСТАТ

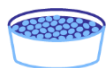
январь – декабрь 2023 года к соответствующему периоду предыдущего года, в %

Кирпич керамический неогнеупорный строительный



50,0 млн усл. кирпичей

Комбикорма



686,6 тыс. тонн

Лесоматериалы, продольно распиленные или расколотые



223,4 тыс. м³

Электроэнергия



114,8 млн кВт. ч.

Пар и горячая вода



5 890,8 тыс. Гкал

