



ФЕДЕРАЛЬНАЯ СЛУЖБА
ГОСУДАРСТВЕННОЙ СТАТИСТИКИ

Промышленное производство Брянской области



за январь – ноябрь 2023 года



ФЕДЕРАЛЬНАЯ СЛУЖБА
ГОСУДАРСТВЕННОЙ СТАТИСТИКИ

Промышленное производство

Брянской области

за январь - ноябрь 2023 года

01

Индекс промышленного производства

02

Объём отгруженных товаров собственного производства, выполнено работ и услуг промышленных видов деятельности

03

Структура отгруженных товаров собственного производства, выполнено работ и услуг промышленных видов деятельности

04

Топ 10, Объём производства по основным видам обрабатывающим производств

05

Объём отгруженных товаров собственного производства, выполнено работ и услуг промышленных видов деятельности

06

Производство отдельных видов пищевых продуктов

07

Производство отдельных видов промышленной продукции





ИНДЕКС ПРОМЫШЛЕННОГО ПРОИЗВОДСТВА

в %

Январь - ноябрь 2023 г.

к соответствующему периоду
2022 г., в %



114,6%



январь
январь-февраль
январь-март
январь-апрель
январь-май
январь-июнь
январь-июль
январь-август
январь-сентябрь
январь-октябрь
январь-ноябрь

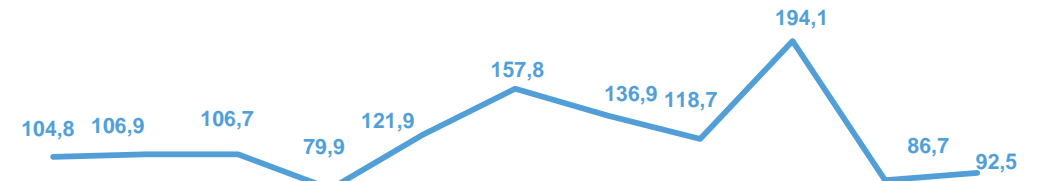
— к соответствующему периоду прошлого года

Ноябрь 2023 г.

к соответствующему
месяцу 2022 г., в %



92,5%



январь
февраль
март
апрель
май
июнь
июль
август
сентябрь
октябрь
ноябрь

— к месяцу прошлого года





ИНДЕКС ПРОМЫШЛЕННОГО ПРОИЗВОДСТВА

январь - ноябрь 2023 года к соответствующему периоду предыдущего года, в %

Всего ▲ **114,6%**




Обрабатывающие производства

▲ **117,6%**



Водоснабжение; водоотведение, организация сбора и утилизации отходов, деятельность по ликвидации загрязнений

▼ **96,8%**



Обеспечение электрической энергией
Водоснабжение; водоотведение, организация сбора и утилизации отходов, деятельность по ликвидации загрязнений

▼ **96,4%**



Добыча полезных ископаемых

▼ **94,3%**



ОБЪЁМ ОТГРУЖЕННЫХ ТОВАРОВ СОБСТВЕННОГО ПРОИЗВОДСТВА, ВЫПОЛНЕНО РАБОТ И УСЛУГ ПРОМЫШЛЕННЫХ ВИДОВ ДЕЯТЕЛЬНОСТИ

январь – ноябрь 2023 года к соответствующему периоду предыдущего года

441 809,7 млн рублей



Обрабатывающие
производства

411 536,6 млн рублей ▲ **126,5%**



Обеспечение электрической
энергией, газом и паром;
кондиционирование воздуха

19 390,2 млн рублей ▲ **109,3%**



Водоснабжение;
водоотведение, организация
сбора и утилизации отходов,
деятельность по ликвидации
загрязнений

10 726,1 млн рублей ▲ **105,3%**



Добыча полезных ископаемых

156,8 млн рублей ▼ **46,6%**



СТРУКТУРА ОТГРУЖЕННЫХ ТОВАРОВ СОБСТВЕННОГО ПРОИЗВОДСТВА, ВЫПОЛНЕНО РАБОТ И УСЛУГ ПРОМЫШЛЕННЫХ ВИДОВ ДЕЯТЕЛЬНОСТИ

январь – ноябрь 2023 года к соответствующему периоду предыдущего года

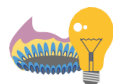


- Обрабатывающие производства
- Обеспечение электрической энергией, газом и паром; кондиционирование воздуха
- Водоснабжение; водоотведение, организация сбора и утилизации отходов, деятельность по ликвидации загрязнений
- Добыча полезных ископаемых



Обрабатывающие производства

411 536,6 млн рублей



Обеспечение электрической энергией, газом и паром; кондиционирование воздуха

19 390,2 млн рублей



Водоснабжение; водоотведение, организация сбора и утилизации отходов, деятельность по ликвидации загрязнений

10 726,1 млн рублей



Добыча полезных ископаемых

156,8 млн рублей



ОБЪЁМ ОТГРУЖЕННЫХ ТОВАРОВ СОБСТВЕННОГО ПРОИЗВОДСТВА, ПО ОСНОВНЫМ ВИДАМ ДЕЯТЕЛЬНОСТИ ОБРАБАТЫВАЮЩИХ ПРОИЗВОДСТВ

январь – ноябрь 2023 года к соответствующему периоду предыдущего года, млн рублей

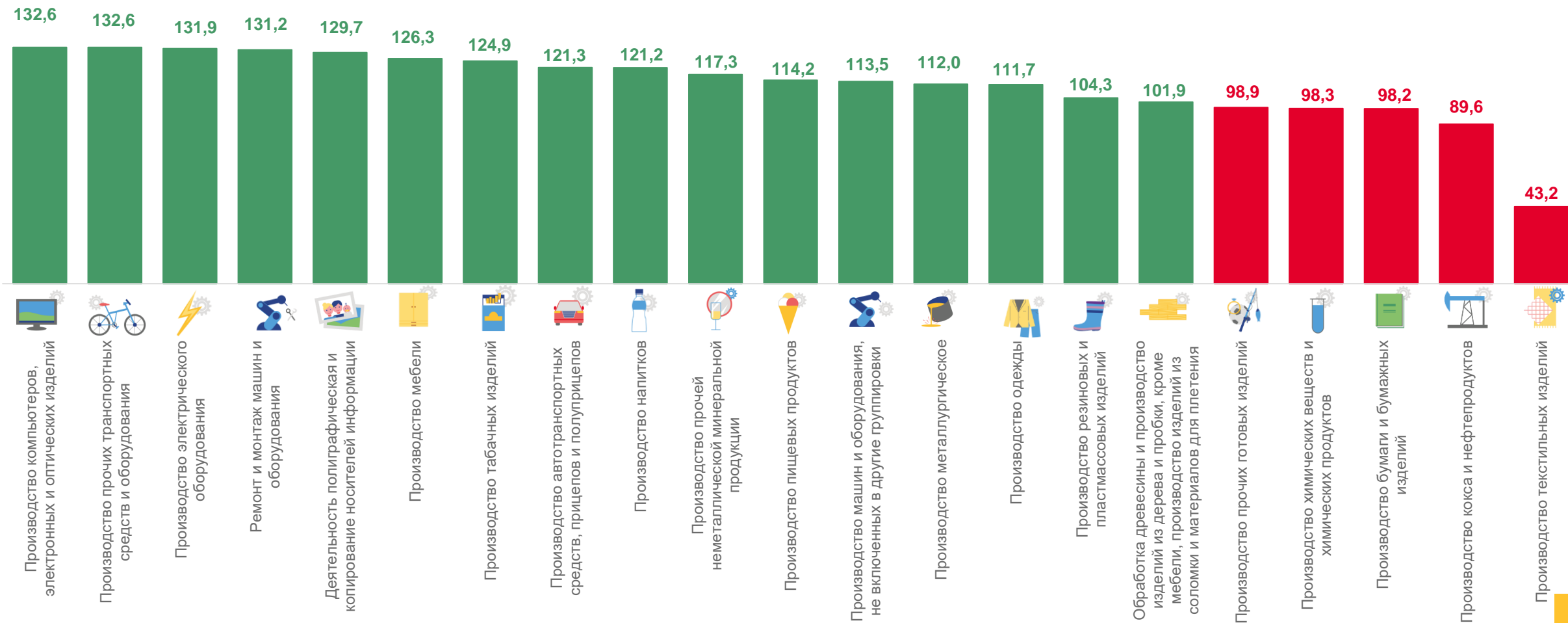
ТОП – 10 лидирующих видов в объёме обрабатывающих производств





ОБЪЁМ ОТГРУЖЕННЫХ ТОВАРОВ СОБСТВЕННОГО ПРОИЗВОДСТВА, ВЫПОЛНЕНО РАБОТ И УСЛУГ ПРОМЫШЛЕННЫХ ВИДОВ ДЕЯТЕЛЬНОСТИ

январь – ноябрь 2023 года к соответствующему периоду предыдущего года, млн рублей





ПРОИЗВОДСТВО ОТДЕЛЬНЫХ ВИДОВ ПИЩЕВЫХ ПРОДУКТОВ

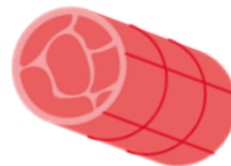
январь – ноябрь 2023 года к соответствующему периоду предыдущего года, %



Свинина парная

43,0 тыс. тонн

119,0%



Колбасные изделия

11,1 тыс. тонн

92,7%



Полуфабрикаты мясные

128,6 тыс. тонн

108,9%



Сыры

57,3 тыс. тонн

114,9%



Молоко, кроме сырого

63,6 тыс. тонн

101,6%



ПРОИЗВОДСТВО ОТДЕЛЬНЫХ ВИДОВ ПИЩЕВЫХ ПРОДУКТОВ



январь - ноябрь 2023 года соответствующему периоду предыдущего года, %





ПРОИЗВОДСТВО ОТДЕЛЬНЫХ ВИДОВ ПРОМЫШЛЕННОЙ ПРОДУКЦИИ

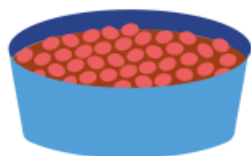
январь – ноябрь 2023 года к соответствующему периоду предыдущего года, %





ПРОИЗВОДСТВО ОТДЕЛЬНЫХ ВИДОВ ПРОМЫШЛЕННОЙ ПРОДУКЦИИ

январь – ноябрь 2023 года к соответствующему периоду предыдущего года, %



Комбикорма

630,0 тыс. тонн

109,9%



Кирпич керамический
неогнеупорный строительный

44,9 млн усл. кирпичей

124,0%



Лесоматериалы, продольно
Распиленные или расколотые

204,0 тыс. м³


101,1%



Пар и горячая вода

5083,7 тыс. Гкал

93,6%



Электроэнергия

104,3 млн кВт. ч

97,7%

