



ФЕДЕРАЛЬНАЯ СЛУЖБА  
ГОСУДАРСТВЕННОЙ СТАТИСТИКИ

# Промышленное производство Брянской области



за январь – октябрь 2023 года



ФЕДЕРАЛЬНАЯ СЛУЖБА  
ГОСУДАРСТВЕННОЙ СТАТИСТИКИ

# Промышленное производство

Брянской области

за январь - октябрь 2023 года

- 01 Индекс промышленного производства
- 02 Объём отгруженных товаров собственного производства, выполнено работ и услуг промышленных видов деятельности
- 03 Структура отгруженных товаров собственного производства, выполнено работ и услуг промышленных видов деятельности
- 04 Топ 10, Объём производства по основным видам обрабатывающим производств
- 05 Объём отгруженных товаров собственного производства, выполнено работ и услуг промышленных видов деятельности
- 06 Производство отдельных видов пищевых продуктов
- 07 Производство отдельных видов промышленной продукции





# ИНДЕКС ПРОМЫШЛЕННОГО ПРОИЗВОДСТВА

в %

Январь - октябрь 2023 г.  
к соответствующему периоду  
2022 г., в %



**113,1%**

104,8 105,9 106,1 97,4 105,8 113,7 114,3 114,8 123,8 113,1

январь  
январь-февраль  
январь-март  
январь-апрель  
январь-май  
январь-июнь  
январь-июль  
январь-август  
январь-сентябрь  
январь-октябрь

— к соответствующему периоду прошлого года

Октябрь 2023 г.  
к соответствующему  
месяцу 2022 г., в %



**86,7%**

104,8 106,9 106,7 79,9 121,9 157,8 136,9 118,7 194,1 86,7

январь февраль март апрель май июнь июль август сентябрь октябрь

— к месяцу прошлого года





## ИНДЕКС ПРОМЫШЛЕННОГО ПРОИЗВОДСТВА

январь - октябрь 2023 года к соответствующему периоду предыдущего года, в %

Всего ▲ **113,1%**




Обрабатывающие производства

▲ **115,8%**



Добыча полезных ископаемых

▼ **98,0%**



Обеспечение электрической энергией  
Водоснабжение; водоотведение, организация  
сбора и утилизации отходов, деятельность по  
ликвидации загрязнений

▼ **96,3%**



Водоснабжение; водоотведение, организация  
сбора и утилизации отходов, деятельность по  
ликвидации загрязнений

▼ **95,2%**



# ОБЪЁМ ОТГРУЖЕННЫХ ТОВАРОВ СОБСТВЕННОГО ПРОИЗВОДСТВА, ВЫПОЛНЕНО РАБОТ И УСЛУГ ПРОМЫШЛЕННЫХ ВИДОВ ДЕЯТЕЛЬНОСТИ

январь – октябрь 2023 года к соответствующему периоду предыдущего года

**398 578,4** млн рублей



Обрабатывающие  
производства

**371 500,8** млн рублей ▲ **126,7%**



Обеспечение электрической  
энергией, газом и паром;  
кондиционирование воздуха

**17 226,6** млн рублей ▲ **108,8%**



Водоснабжение;  
водоотведение, организация  
сбора и утилизации отходов,  
деятельность по ликвидации  
загрязнений

**9 709,9** млн рублей ▲ **103,1%**



Добыча полезных ископаемых

**141,1** млн рублей ▼ **43,5%**



# СТРУКТУРА ОТГРУЖЕННЫХ ТОВАРОВ СОБСТВЕННОГО ПРОИЗВОДСТВА, ВЫПОЛНЕНО РАБОТ И УСЛУГ ПРОМЫШЛЕННЫХ ВИДОВ ДЕЯТЕЛЬНОСТИ

январь – октябрь 2023 года к соответствующему периоду предыдущего года

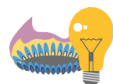


- Обрабатывающие производства
- Обеспечение электрической энергией, газом и паром; кондиционирование воздуха
- Водоснабжение; водоотведение, организация сбора и утилизации отходов, деятельность по ликвидации загрязнений
- Добыча полезных ископаемых



Обрабатывающие производства

**371 500,8** млн рублей



Обеспечение электрической энергией, газом и паром; кондиционирование воздуха

**17 226,6** млн рублей



Водоснабжение; водоотведение, организация сбора и утилизации отходов, деятельность по ликвидации загрязнений

**9 709,9** млн рублей



Добыча полезных ископаемых

**141,1** млн рублей



# ОБЪЁМ ПРОИЗВОДСТВА ПО ОСНОВНЫМ ВИДАМ ОБРАБАТЫВАЮЩИХ ПРОИЗВОДСТВ

январь – октябрь 2023 года к соответствующему периоду предыдущего года, млн рублей

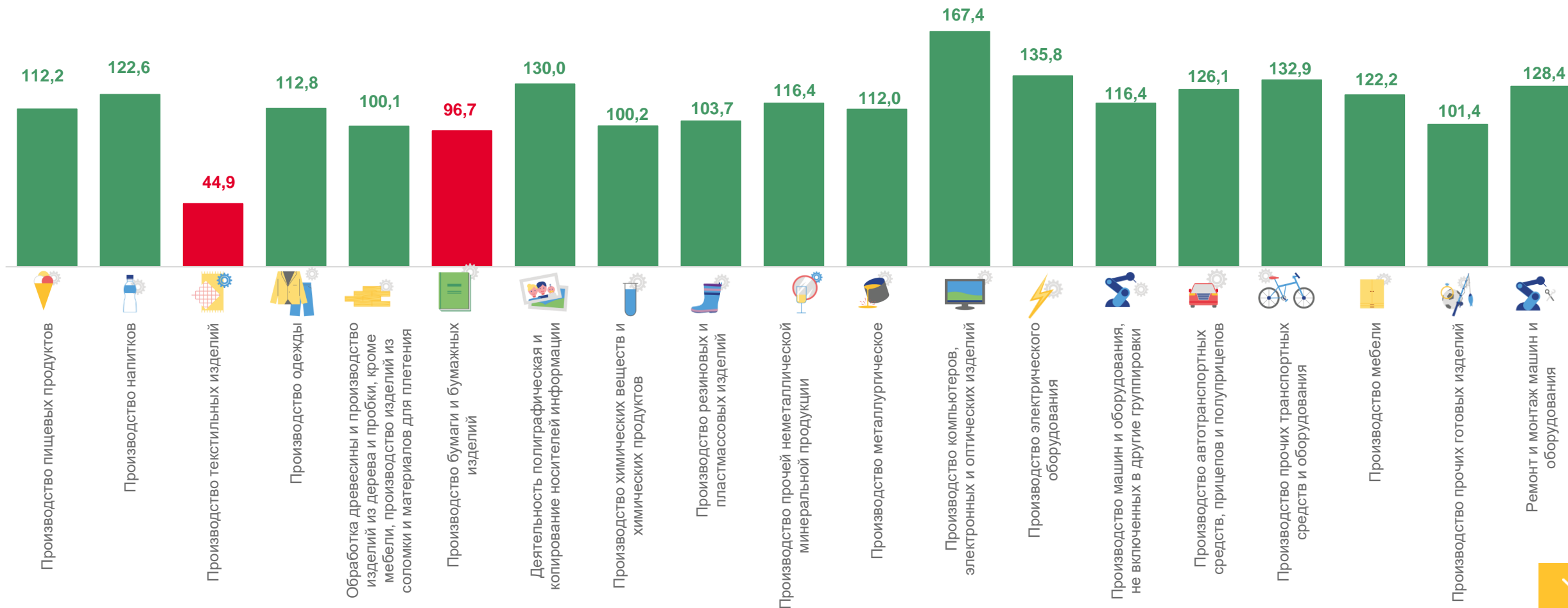
## ТОП – 10 лидирующих видов в объёме обрабатывающих производств





# ОБЪЁМ ОТГРУЖЕННЫХ ТОВАРОВ СОБСТВЕННОГО ПРОИЗВОДСТВА, ВЫПОЛНЕНО РАБОТ И УСЛУГ ПРОМЫШЛЕННЫХ ВИДОВ ДЕЯТЕЛЬНОСТИ

январь – октябрь 2023 года к соответствующему периоду предыдущего года, млн рублей







## ПРОИЗВОДСТВО ОТДЕЛЬНЫХ ВИДОВ ПИЩЕВЫХ ПРОДУКТОВ


январь – октябрь 2023 года к соответствующему периоду предыдущего года, %





## ПРОИЗВОДСТВО ОТДЕЛЬНЫХ ВИДОВ ПИЩЕВЫХ ПРОДУКТОВ



январь - октябрь 2023 года соответствующему периоду предыдущего года, %





## ПРОИЗВОДСТВО ОТДЕЛЬНЫХ ВИДОВ ПРОМЫШЛЕННОЙ ПРОДУКЦИИ

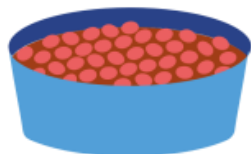
январь – октябрь 2023 года к соответствующему периоду предыдущего года, %





# ПРОИЗВОДСТВО ОТДЕЛЬНЫХ ВИДОВ ПРОМЫШЛЕННОЙ ПРОДУКЦИИ

январь – октябрь 2023 года к соответствующему периоду предыдущего года, %



Комбикорма

571,6 тыс. тонн

110,4%



Кирпич керамический  
неогнеупорный строительный

39,8 млн усл. кирпичей


121,3%



Лесоматериалы, продольно  
Распиленные или расколотые

184,4 тыс. м<sup>3</sup>

101,1%



Пар и горячая вода  
4428,5 тыс. Гкал

94,0%



Электроэнергия

94,0 млн кВт. ч

97,6%

