



ФЕДЕРАЛЬНАЯ СЛУЖБА  
ГОСУДАРСТВЕННОЙ СТАТИСТИКИ

# Промышленное производство в Брянской области



за январь – сентябрь 2023 года



ФЕДЕРАЛЬНАЯ СЛУЖБА  
ГОСУДАРСТВЕННОЙ СТАТИСТИКИ

# Промышленное производство

В Брянской области

за январь - сентябрь 2023 года

- 01 ИНДЕКС ПРОМЫШЛЕННОГО ПРОИЗВОДСТВА  
В % К СООТВЕТСТВУЮЩЕМУ ПЕРИОДУ  
В % К ПРЕДЫДУЩЕМУ ПЕРИОДУ
- 02 ИНДЕКСЫ ПРОИЗВОДСТВА
- 03 ДОБЫЧА ПОЛЕЗНЫХ ИСКОПАЕМЫХ
- 04 ОБРАБАТЫВАЮЩИЕ ПРОИЗВОДСТВА
- 05 ОБЕСПЕЧЕНИЕ ЭЛЕКТРИЧЕСКОЙ ЭНЕРГИЕЙ,  
ГАЗОМ И ПАРОМ; КОНДИЦИОНИРОВАНИЕ ВОЗДУХА
- 06 ВОДОСНАБЖЕНИЕ; ВОДООТВЕДЕНИЕ, ОРГАНИЗАЦИЯ  
СБОРА И УТИЛИЗАЦИИ ОТХОДОВ, ДЕЯТЕЛЬНОСТЬ  
ПО ЛИКВИДАЦИИ ЗАГРЯЗНЕНИЙ
- 07 ДИНАМИКА ОБЪЕМА ОТГРУЖЕННЫХ ТОВАРОВ  
СОБСТВЕННОГО ПРОИЗВОДСТВА (РАБОТ И УСЛУГ)  
ПО ВИДАМ ЭКОНОМИЧЕСКОЙ ДЕЯТЕЛЬНОСТИ
- 08 ПРОИЗВОДСТВО ОТДЕЛЬНЫХ ВИДОВ  
ПИЩЕВЫХ ПРОДУКТОВ
- 09 ПРОИЗВОДСТВО ОТДЕЛЬНЫХ ВИДОВ  
ПРОМЫШЛЕННОЙ ПРОДУКЦИИ





ФЕДЕРАЛЬНАЯ СЛУЖБА  
ГОСУДАРСТВЕННОЙ СТАТИСТИКИ

# Оперативные данные по индексу промышленного производства

Брянской области

за январь - сентябрь 2023 года



## ИНДЕКС ПРОМЫШЛЕННОГО ПРОИЗВОДСТВА

— относительный показатель, характеризующий совокупные изменения производства всех видов продукции (товаров, работ, услуг) за сравнимые периоды.





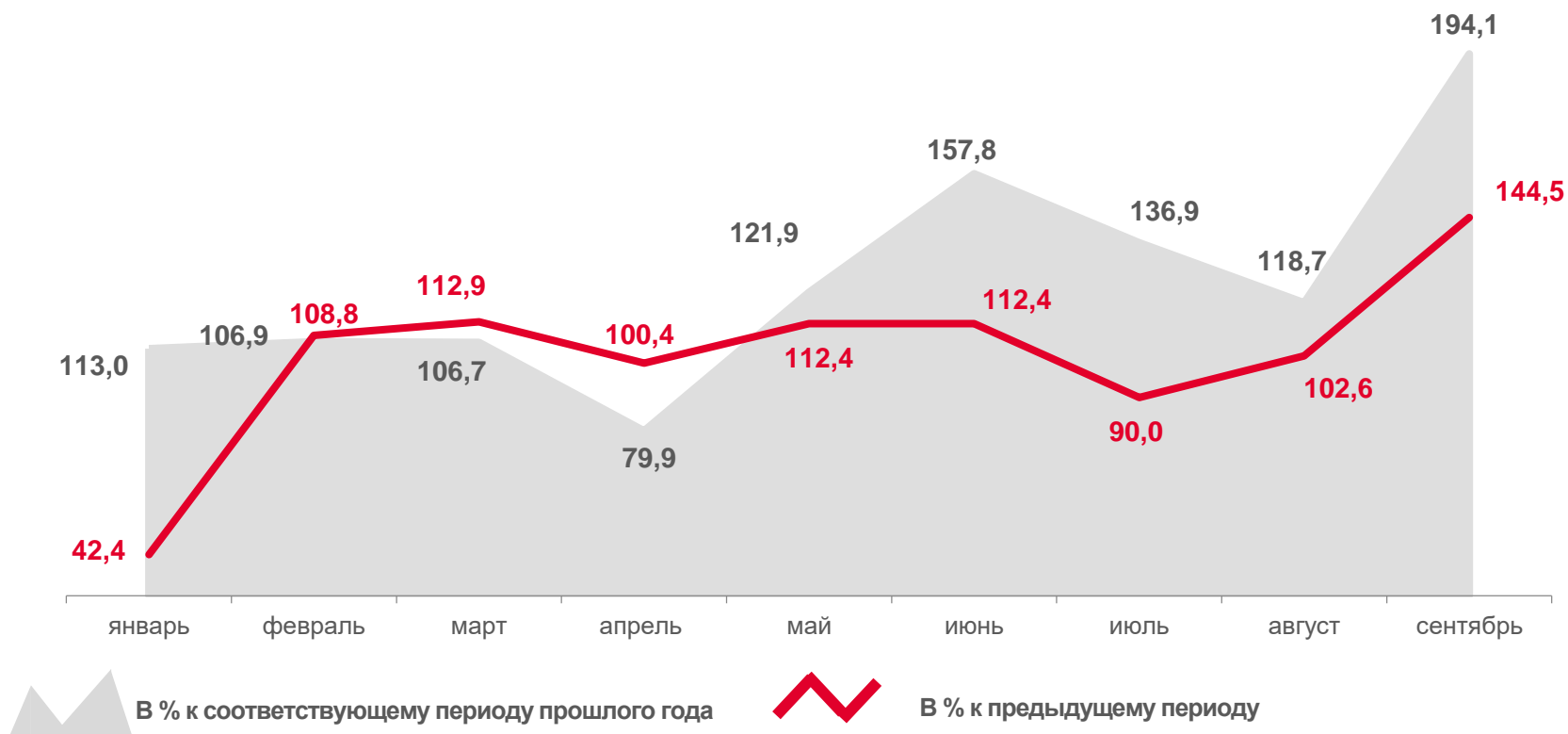
# ИНДЕКС ПРОМЫШЛЕННОГО ПРОИЗВОДСТВА

СЕНТЯБРЬ 2023 Г.  
К СООТВЕТСТВУЮЩЕМУ  
ПЕРИОДУ 2022 Г., %

**194,1%**

СЕНТЯБРЬ 2023 Г.  
К ПРЕДЫДУЩЕМУ  
ПЕРИОДУ, %

**144,5%**



# ИНДЕКСЫ ПРОМЫШЛЕННОГО ПРОИЗВОДСТВА

СЕНТЯБРЬ 2023 Г. К СООТВЕТСТВУЮЩЕМУ ПЕРИОДУ 2022 Г., %



**194,1%**

Индекс промышленного производства



**105,0%**

Добыча полезных ископаемых



**199,6%**

Обработывающие производства



**73,6%**

Обеспечение электрической энергией, газом и паром; кондиционирование воздуха



**106,4%**

Водоснабжение, водоотведение, организация сбора и утилизации отходов, деятельность по ликвидации загрязнений



Индекс промышленного производства



Обеспечение электрической энергией, газом и паром; кондиционирование воздуха



Обработывающие производства



Водоснабжение; водоотведение, организация сбора и утилизации отходов, деятельность по ликвидации загрязнений



Добыча полезных ископаемых







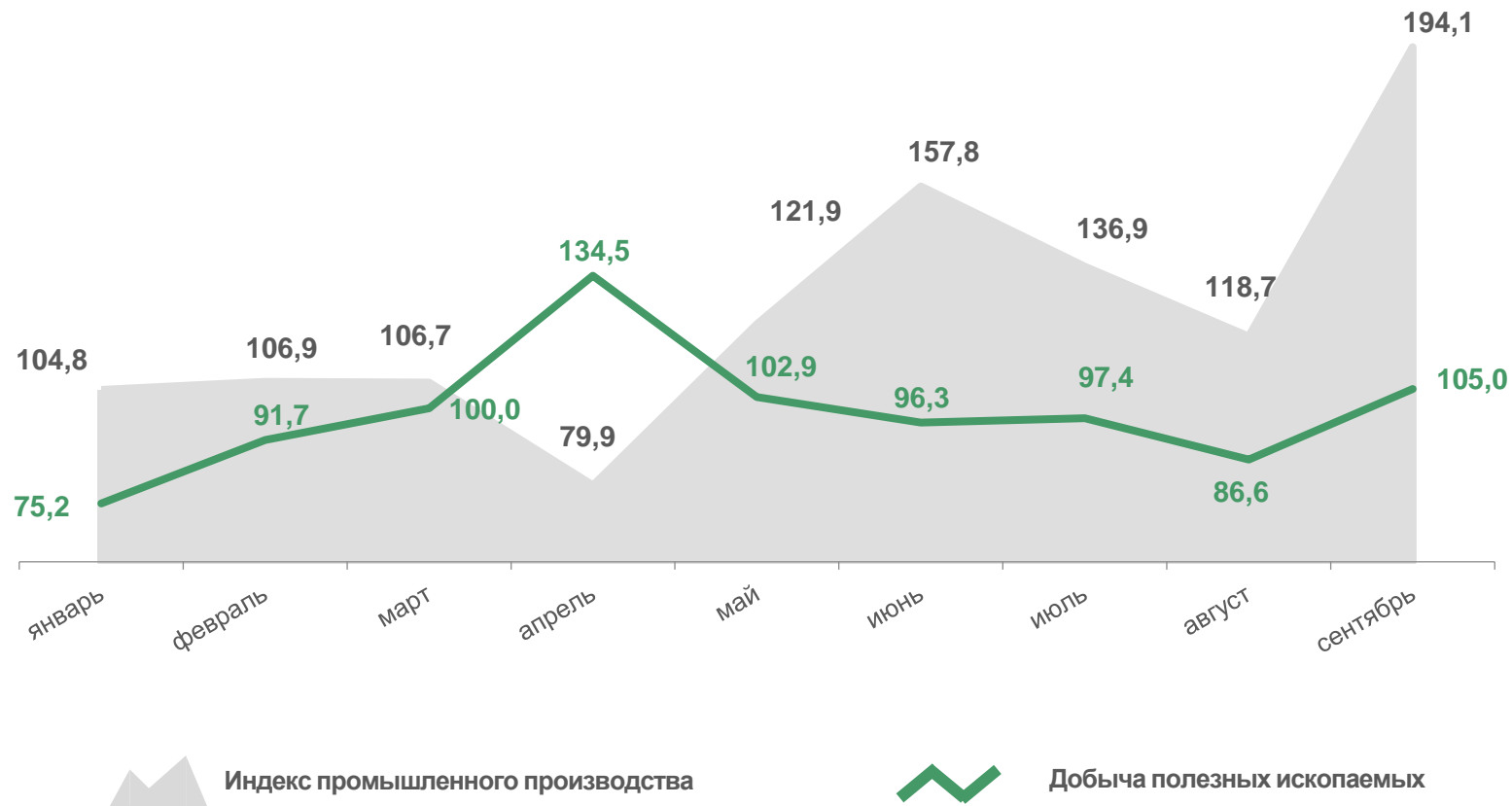
# Добыча полезных ископаемых

СЕНТЯБРЬ 2023 Г.  
К СООТВЕТСТВУЮЩЕМУ  
ПЕРИОДУ 2022 Г., %

**105,0%**

СЕНТЯБРЬ 2023 Г.  
К ПРЕДЫДУЩЕМУ  
ПЕРИОДУ, %

**103,8%**





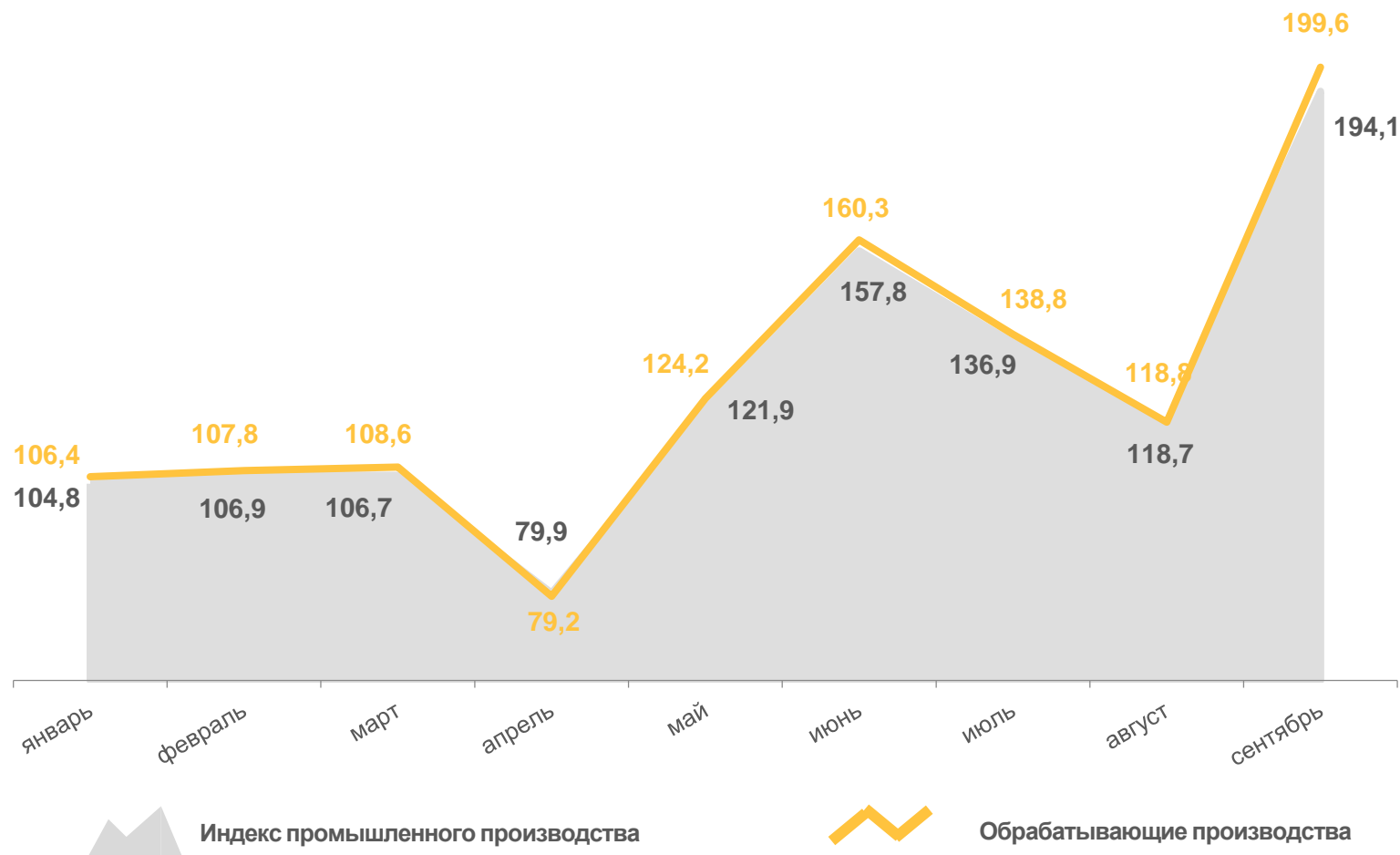
# Обработывающие производства

СЕНТЯБРЬ 2023 Г.  
К СООТВЕТСТВУЮЩЕМУ  
ПЕРИОДУ 2022 Г., %

**199,6%**

СЕНТЯБРЬ 2023 Г.  
К ПРЕДЫДУЩЕМУ  
ПЕРИОДУ, %

**146,6%**





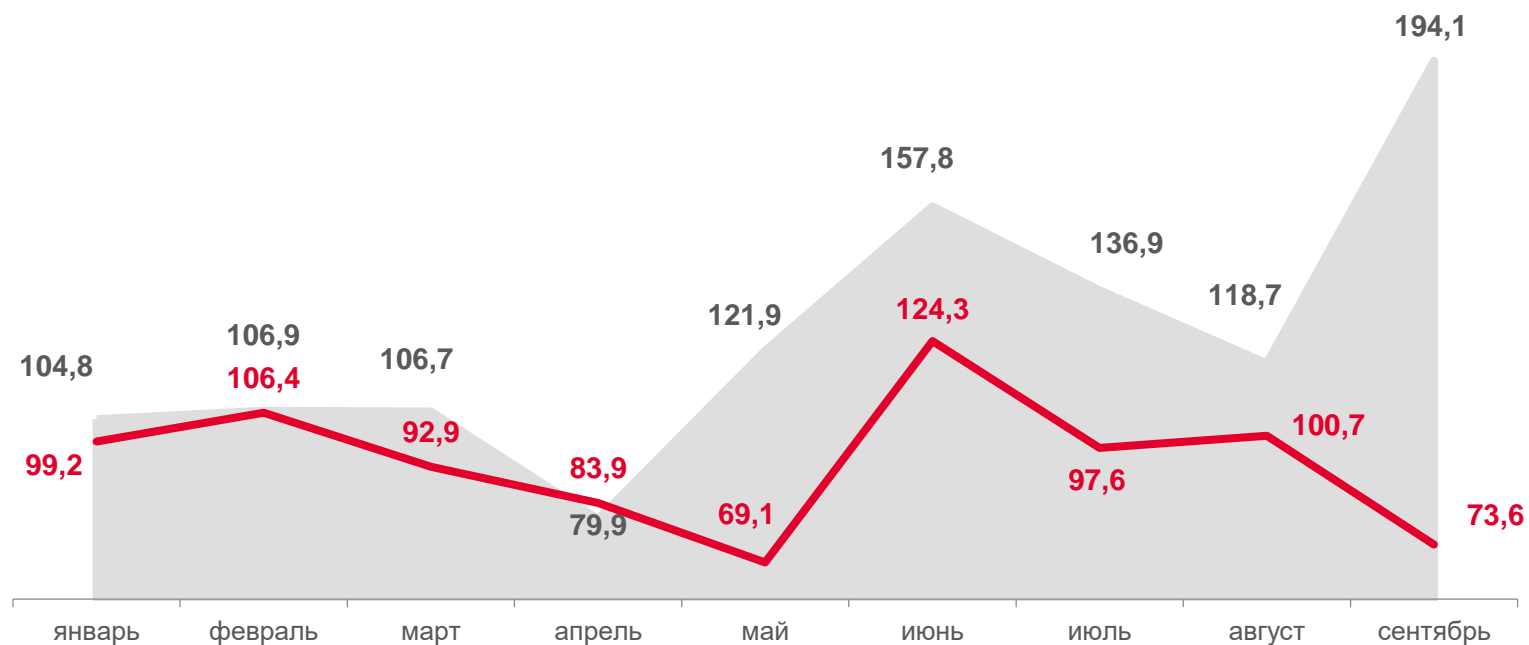
# ОБЕСПЕЧЕНИЕ ЭЛЕКТРИЧЕСКОЙ ЭНЕРГИЕЙ, ГАЗОМ И ПАРОМ; КОНДИЦИОНИРОВАНИЕ ВОЗДУХА

СЕНТЯБРЬ 2023 Г.  
К СООТВЕТСТВУЮЩЕМУ  
ПЕРИОДУ 2022 Г., %

**73,6%**

СЕНТЯБРЬ 2023 Г.  
К ПРЕДЫДУЩЕМУ  
ПЕРИОДУ, %

**114,0%**



Индекс промышленного производства



Обеспечение электроэнергией, газом и паром; кондиционирование







# ВОДОСНАБЖЕНИЕ; ВОДООТВЕДЕНИЕ, ОРГАНИЗАЦИЯ СБОРА И УТИЛИЗАЦИИ ОТХОДОВ, ДЕЯТЕЛЬНОСТЬ ПО ЛИКВИДАЦИИ ЗАГРЯЗНЕНИЙ

СЕНТЯБРЬ 2023 Г.  
К СООТВЕТСТВУЮЩЕМУ  
ПЕРИОДУ 2022 Г., %

**106,4%**

СЕНТЯБРЬ 2023 Г.  
К ПРЕДЫДУЩЕМУ  
ПЕРИОДУ, %

**87,9%**





# ДИНАМИКА ОБЪЕМА ОТГРУЖЕННЫХ ТОВАРОВ СОБСТВЕННОГО ПРОИЗВОДСТВА (РАБОТ И УСЛУГ) ПО ВИДАМ ЭКОНОМИЧЕСКОЙ ДЕЯТЕЛЬНОСТИ

ЯНВАРЬ - СЕНТЯБРЬ 2023 ГОДА К ЯНВАРЮ - СЕНТЯБРЮ 2022 ГОДА, в %



**40,2%**

Добыча полезных ископаемых



**124,7%**

Обрабатывающие производства



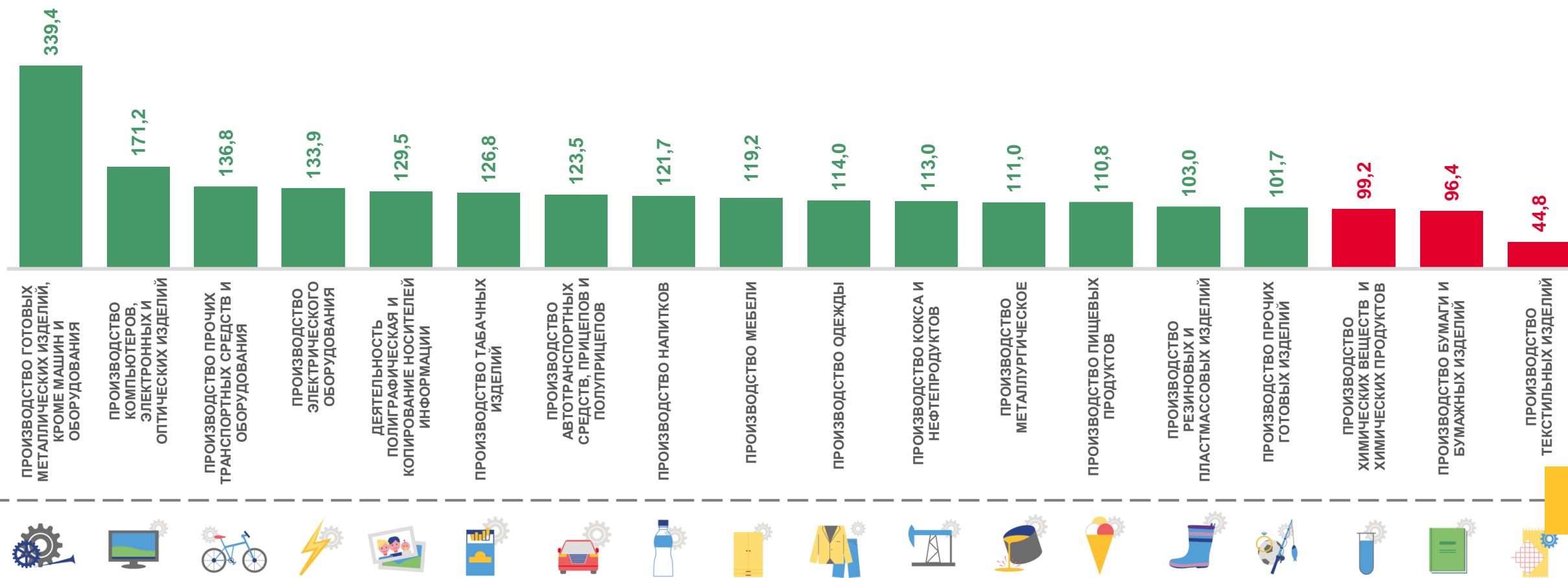
**109,2%**

Обеспечение электрической энергией, газом и паром; кондиционирование воздуха



**103,0%**

Водоснабжение; водоотведение, организация сбора и утилизации отходов, деятельность по ликвидации загрязнений





# ПРОИЗВОДСТВО ОТДЕЛЬНЫХ ВИДОВ ПИЩЕВЫХ ПРОДУКТОВ



ЯНВАРЬ - СЕНТЯБРЬ 2023 ГОДА В % К ЯНВАРЮ - СЕНТЯБРЮ 2022 ГОДА





# ПРОИЗВОДСТВО ОТДЕЛЬНЫХ ВИДОВ ПИЩЕВЫХ ПРОДУКТОВ

ЯНВАРЬ - СЕНТЯБРЬ 2023 ГОДА В % К ЯНВАРЮ - СЕНТЯБРЮ 2022 ГОДА





# ПРОИЗВОДСТВО ОТДЕЛЬНЫХ ВИДОВ ПРОМЫШЛЕННОЙ ПРОДУКЦИИ

ЯНВАРЬ - СЕНТЯБРЬ 2023 ГОДА В % К ЯНВАРЮ - СЕНТЯБРЮ 2023 ГОДА

Обувь



769,2 тыс. пар

96,8 %

Изделия трикотажные  
или вязанные



947,6 тыс. штук

107,9%

Блоки оконные пластмассовые



484,1 тыс. м<sup>2</sup>

108,2%

Диван - кровать



31,2 тыс. штук

130,7%

Печатание газет



43,5 млн руб.

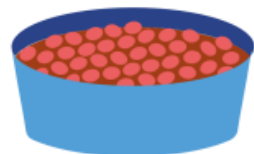
72,7%





# ПРОИЗВОДСТВО ОТДЕЛЬНЫХ ВИДОВ ПРОМЫШЛЕННОЙ ПРОДУКЦИИ

ЯНВАРЬ - СЕНТЯБРЬ 2023 ГОДА В % К ЯНВАРЮ - СЕНТЯБРЮ 2022 ГОДА



Комбикорма



513,7 тыс. тонн

112,3%



Кирпич керамический  
неогнеупорный строительный



34,7 млн усл. кирпичей


118,0%

Лесоматериалы, продольно  
Распиленные или расколотые



165,8 тыс. м<sup>3</sup>

101,5%



Пар и горячая вода

3921,2 тыс. Гкал



93,9%

Электроэнергия



81,8 млн кВт. ч

95,6%

