



ТЕРРИТОРИАЛЬНЫЙ ОРГАН
ФЕДЕРАЛЬНОЙ СЛУЖБЫ
ГОСУДАРСТВЕННОЙ СТАТИСТИКИ
ПО БРЯНСКОЙ ОБЛАСТИ

ПРОМЫШЛЕННОЕ ПРОИЗВОДСТВО

январь – август 2024 года

СОДЕРЖАНИЕ

Индекс промышленного производства	3
Объём отгруженных товаров собственного производства, выполненных работ и услуг промышленных видов деятельности	6
Производство отдельных видов промышленной продукции	10
Производство отдельных видов пищевых продуктов	12

ИНДЕКС ПРОМЫШЛЕННОГО ПРОИЗВОДСТВА

в %

БРЯНСКСТАТ

Январь – август 2024 г.

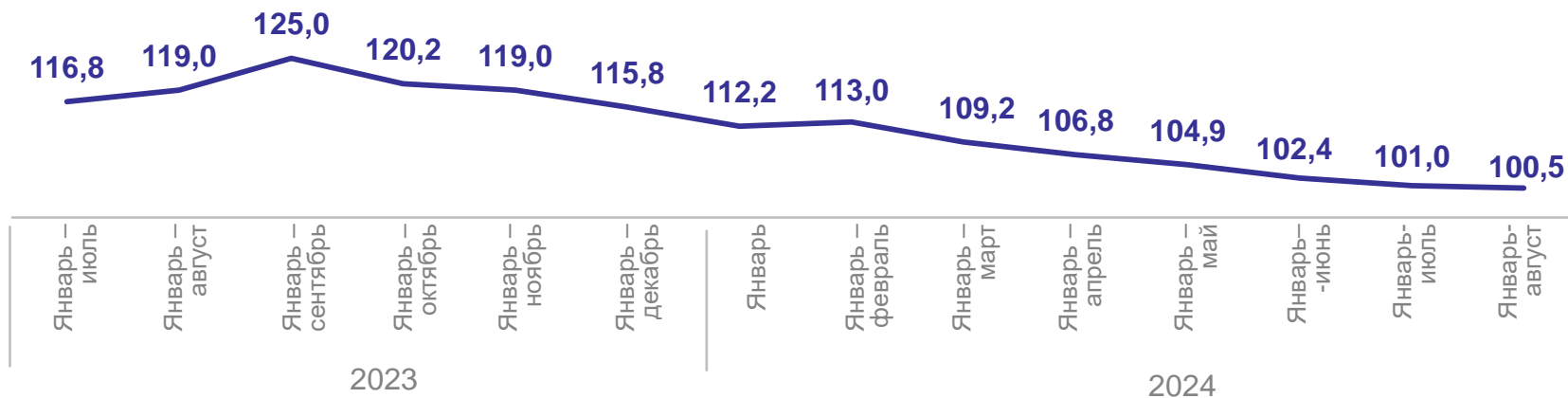
к соответствующему периоду 2023 г., в %

100,5

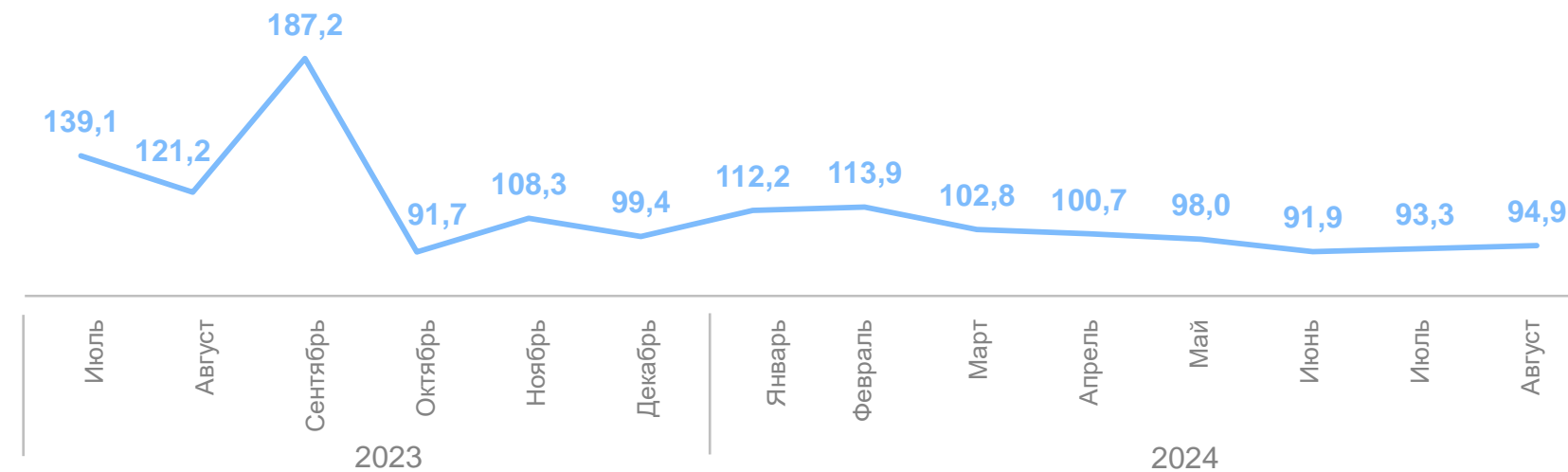
Август 2024 г.

к соответствующему месяцу 2023 г., в %

94,9



— К соответствующему периоду прошлого года




— К соответствующему месяцу прошлого года

ИНДЕКСЫ ПРОМЫШЛЕННОГО ПРОИЗВОДСТВА ПО ВИДАМ ЭКОНОМИЧЕСКОЙ ДЕЯТЕЛЬНОСТИ

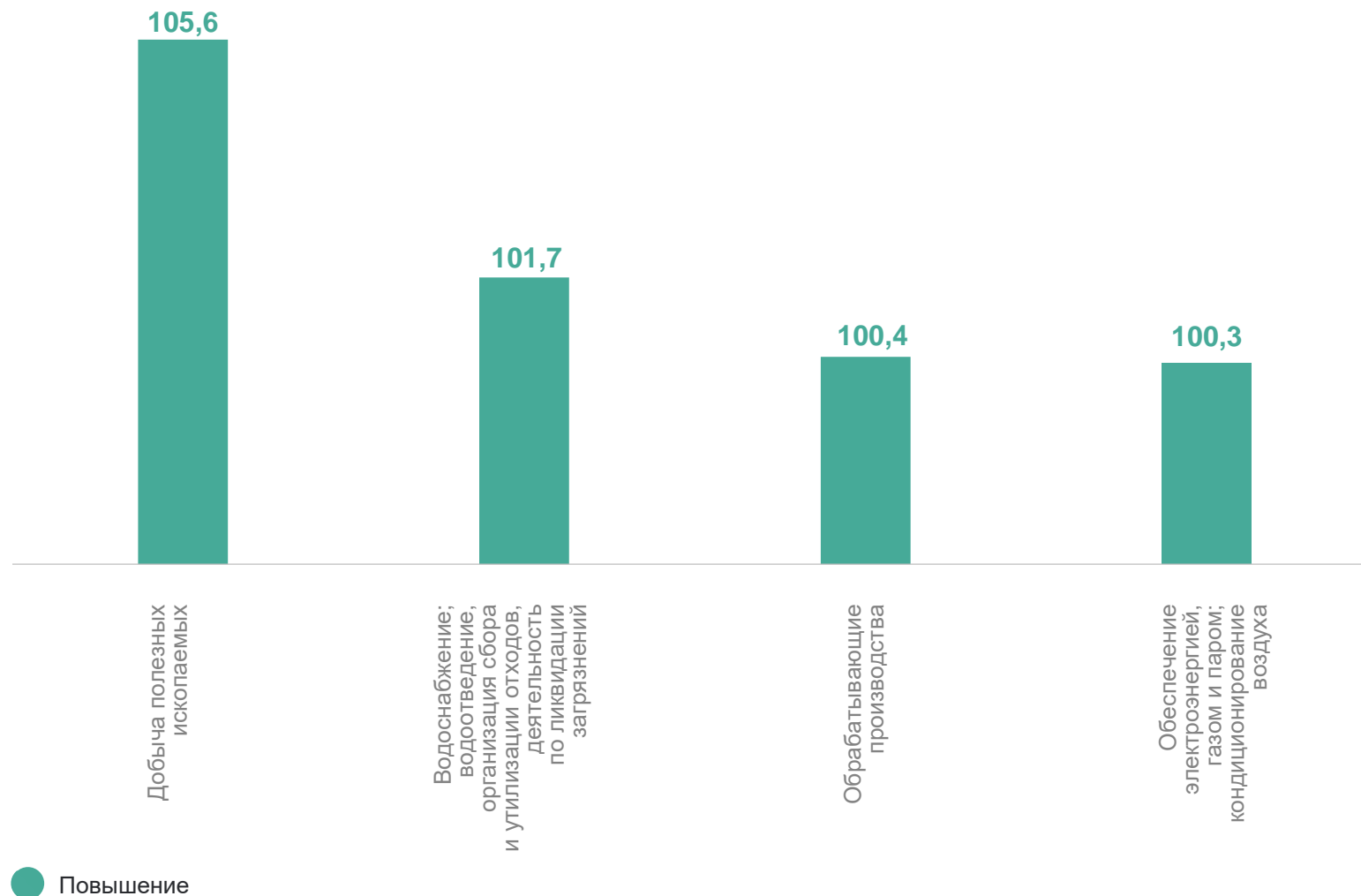
к соответствующему периоду предыдущего года, в %

БРЯНСКСТАТ

Индекс промышленного производства
январь – август 2024 г. к январю – августу 2023 г.



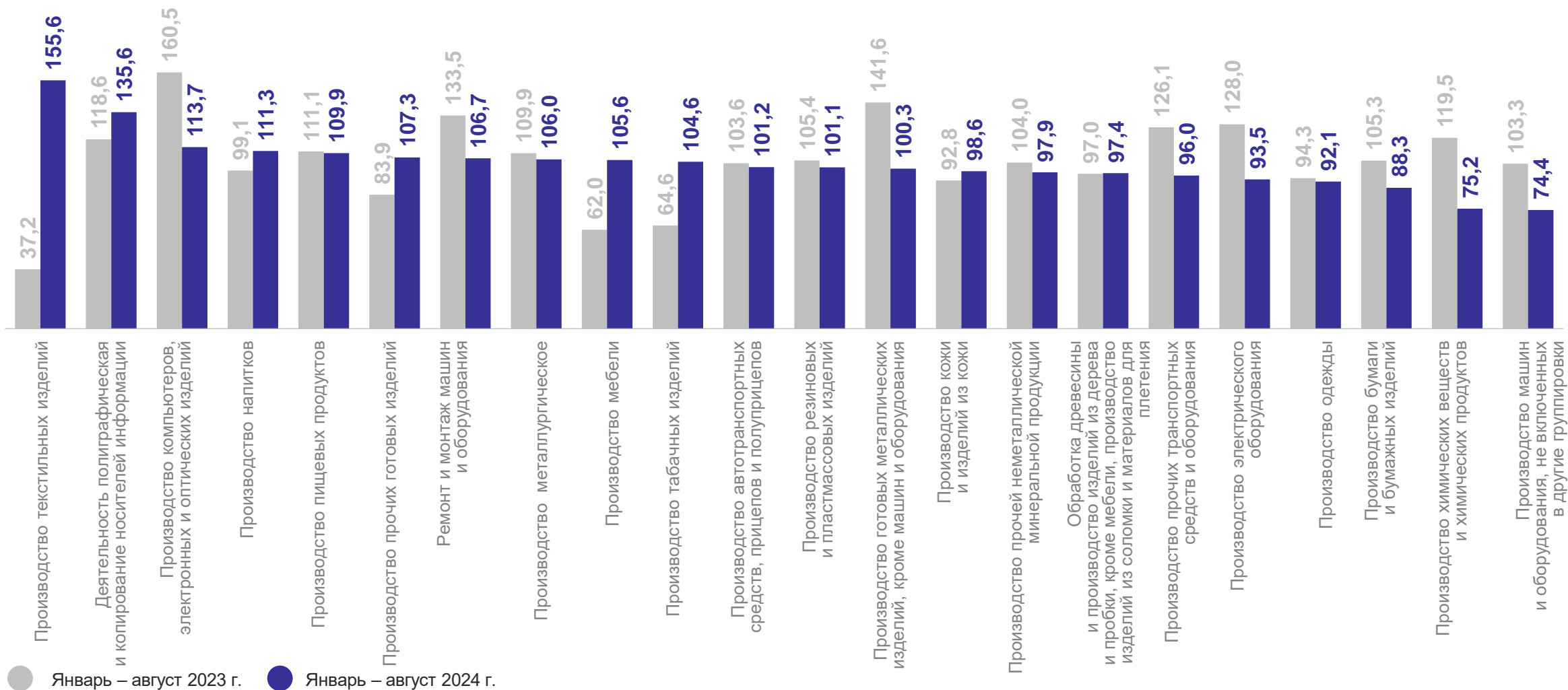
100,5



ИНДЕКСЫ ПРОИЗВОДСТВА ПО ВИДАМ ОБРАБАТЫВАЮЩИХ ПРОИЗВОДСТВ

БРЯНСКСТАТ

к соответствующему периоду предыдущего года, в %



ОБЪЁМ ОТГРУЖЕННЫХ ТОВАРОВ СОБСТВЕННОГО ПРОИЗВОДСТВА, ВЫПОЛНЕННЫХ РАБОТ И УСЛУГ ПРОМЫШЛЕННЫХ ВИДОВ ДЕЯТЕЛЬНОСТИ

к соответствующему периоду предыдущего года, в %

Обрабатывающие производства

 **320 424,1** млн рублей

Обеспечение электрической энергией, газом и паром; кондиционирование воздуха

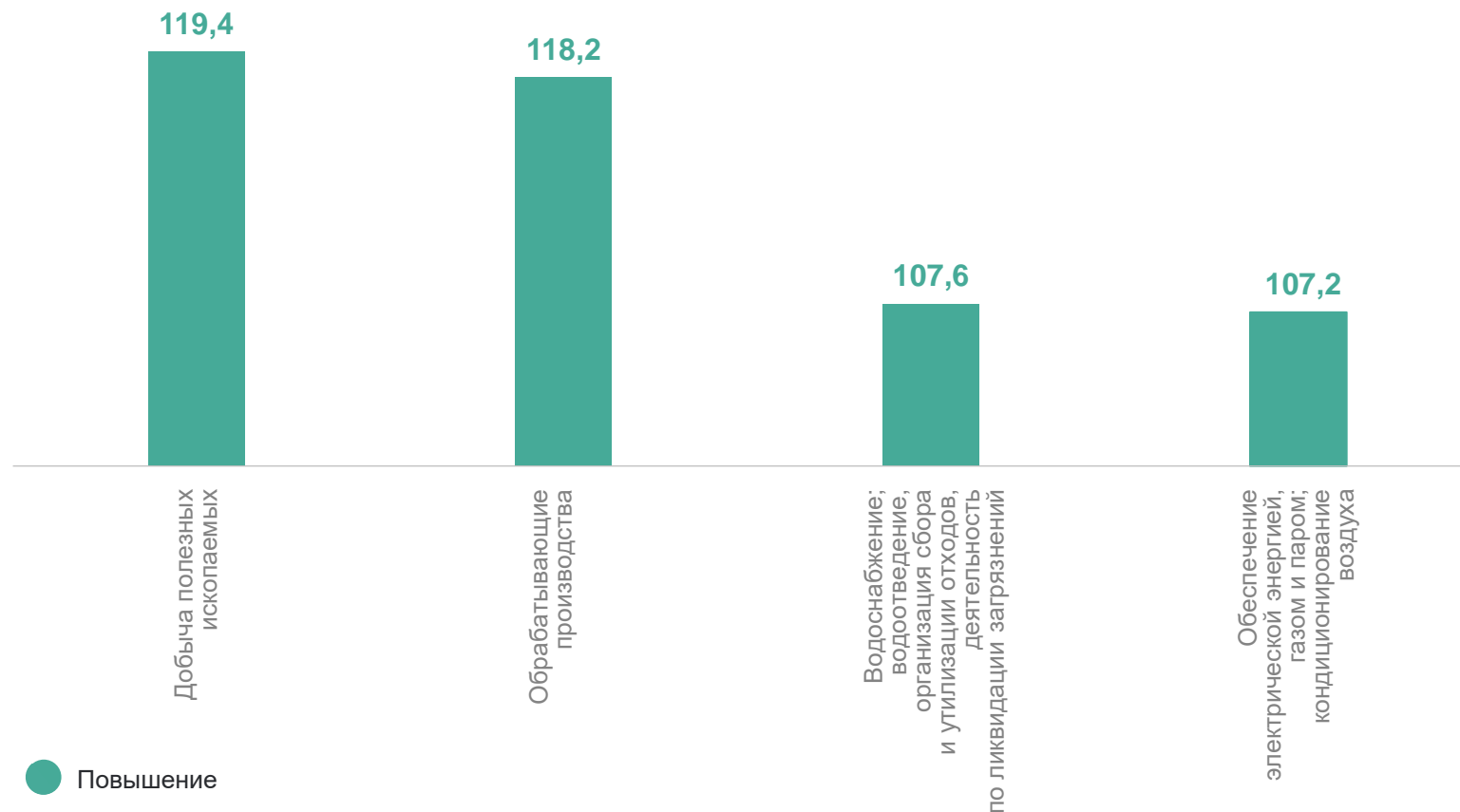
 **14 924,6** млн рублей

Водоснабжение; водоотведение, организация сбора и утилизации отходов, деятельность по ликвидации загрязнений

 **8 178,6** млн рублей

Добыча полезных ископаемых

 **130,5** млн рублей



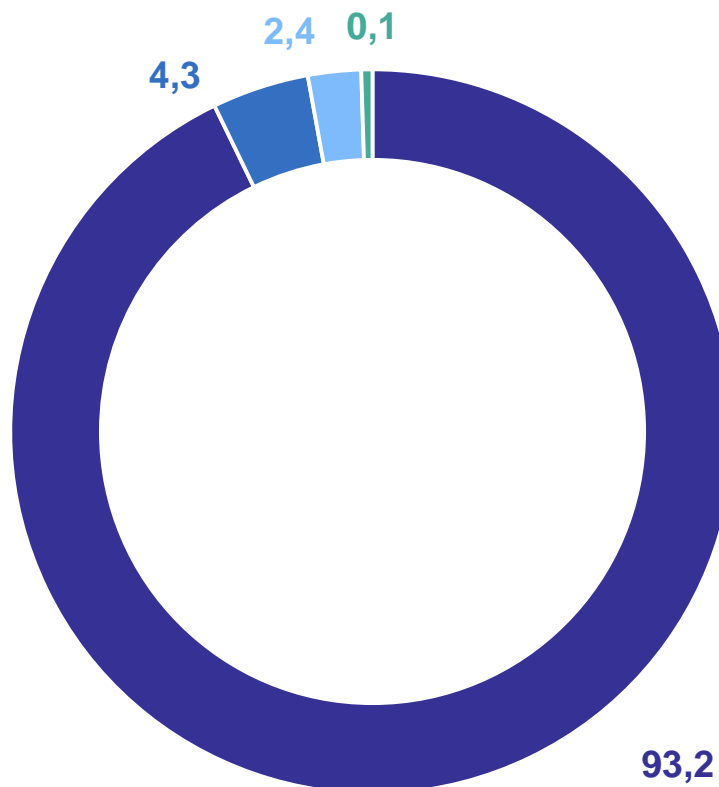
СТРУКТУРА ОБЪЕМА ОТГРУЖЕННЫХ ТОВАРОВ СОБСТВЕННОГО ПРОИЗВОДСТВА, ВЫПОЛНЕННЫХ РАБОТ И УСЛУГ ПРОМЫШЛЕННЫХ ВИДОВ ДЕЯТЕЛЬНОСТИ

к соответствующему периоду предыдущего года, в %

Объём отгруженной продукции промышленного производства январь – август 2024 г.



343 657,8 млн рублей

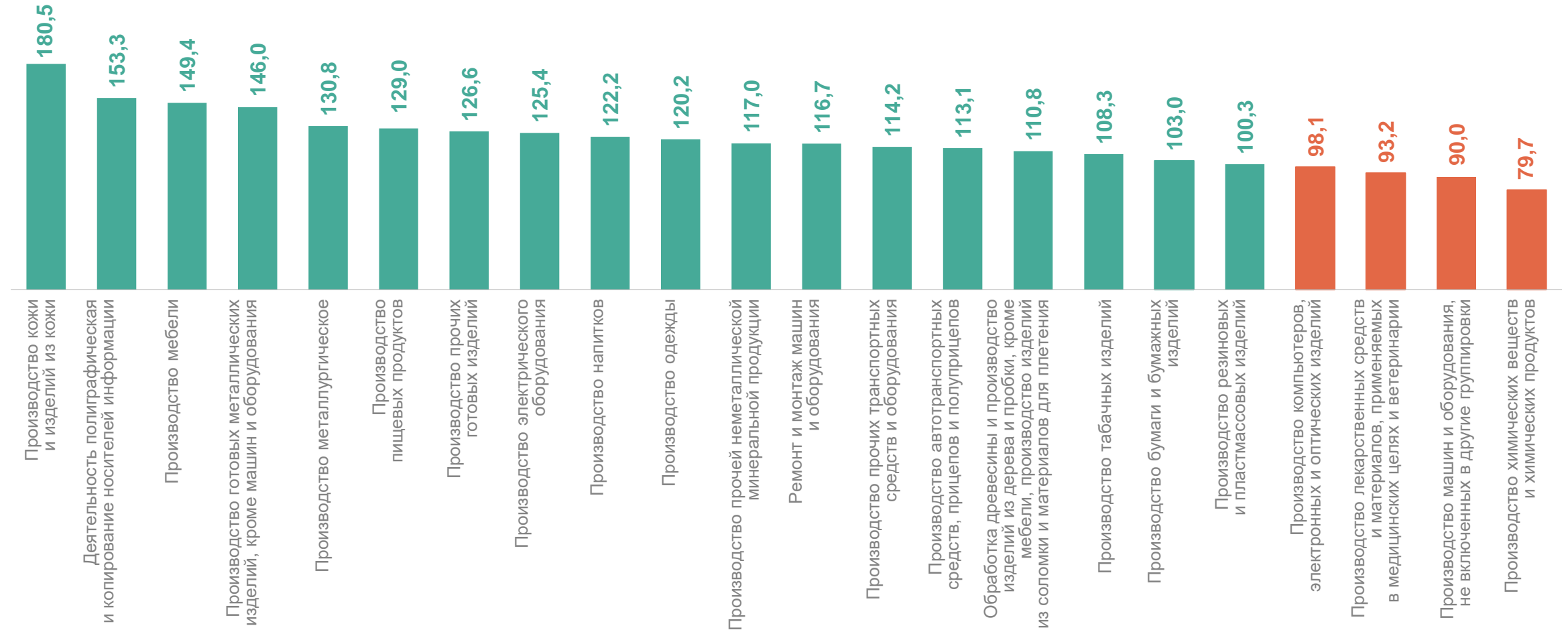


- Обрабатывающие производства
- Обеспечение электрической энергией, газом и паром; кондиционирование воздуха
- Водоснабжение; водоотведение, организация сбора и утилизации отходов, деятельность по ликвидации загрязнений
- Добыча полезных ископаемых

ДИНАМИКА ОБЪЁМА ОТГРУЖЕННЫХ ТОВАРОВ СОБСТВЕННОГО ПРОИЗВОДСТВА (РАБОТ, УСЛУГ) ПРОМЫШЛЕННЫХ ВИДОВ ДЕЯТЕЛЬНОСТИ

БРЯНСКСТАТ

к соответствующему периоду предыдущего года, в %



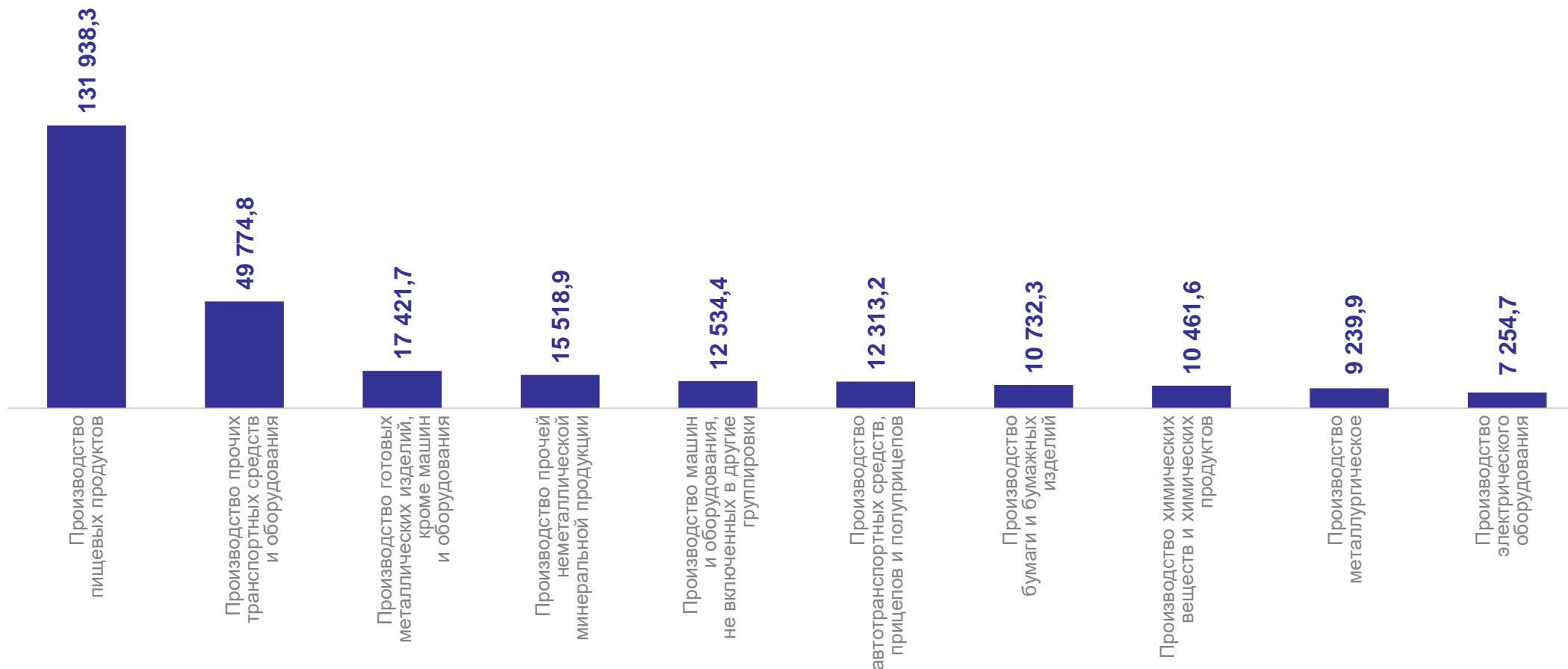
● Понижение/повышение

ОБЪЁМ ОТГРУЖЕННЫХ ТОВАРОВ СОБСТВЕННОГО ПРОИЗВОДСТВА ПО ОСНОВНЫМ ВИДАМ ДЕЯТЕЛЬНОСТИ ОБРАБАТЫВАЮЩИХ ПРОИЗВОДСТВ

в млн рублей

БРЯНСКСТАТ

ТОП – 10 лидирующих видов деятельности в объёме обрабатывающих производств



ПРОИЗВОДСТВО ОТДЕЛЬНЫХ ВИДОВ ПРОМЫШЛЕННОЙ ПРОДУКЦИИ

БРЯНСКСТАТ

к соответствующему периоду предыдущего года, в %

Шкафы кухонные



2,2 тыс. штук

Изделия чулочно-носочные трикотажные или вязанные



366,1 тыс. пар

Стеклопакеты



40,5 тыс. м²

Спецодежда

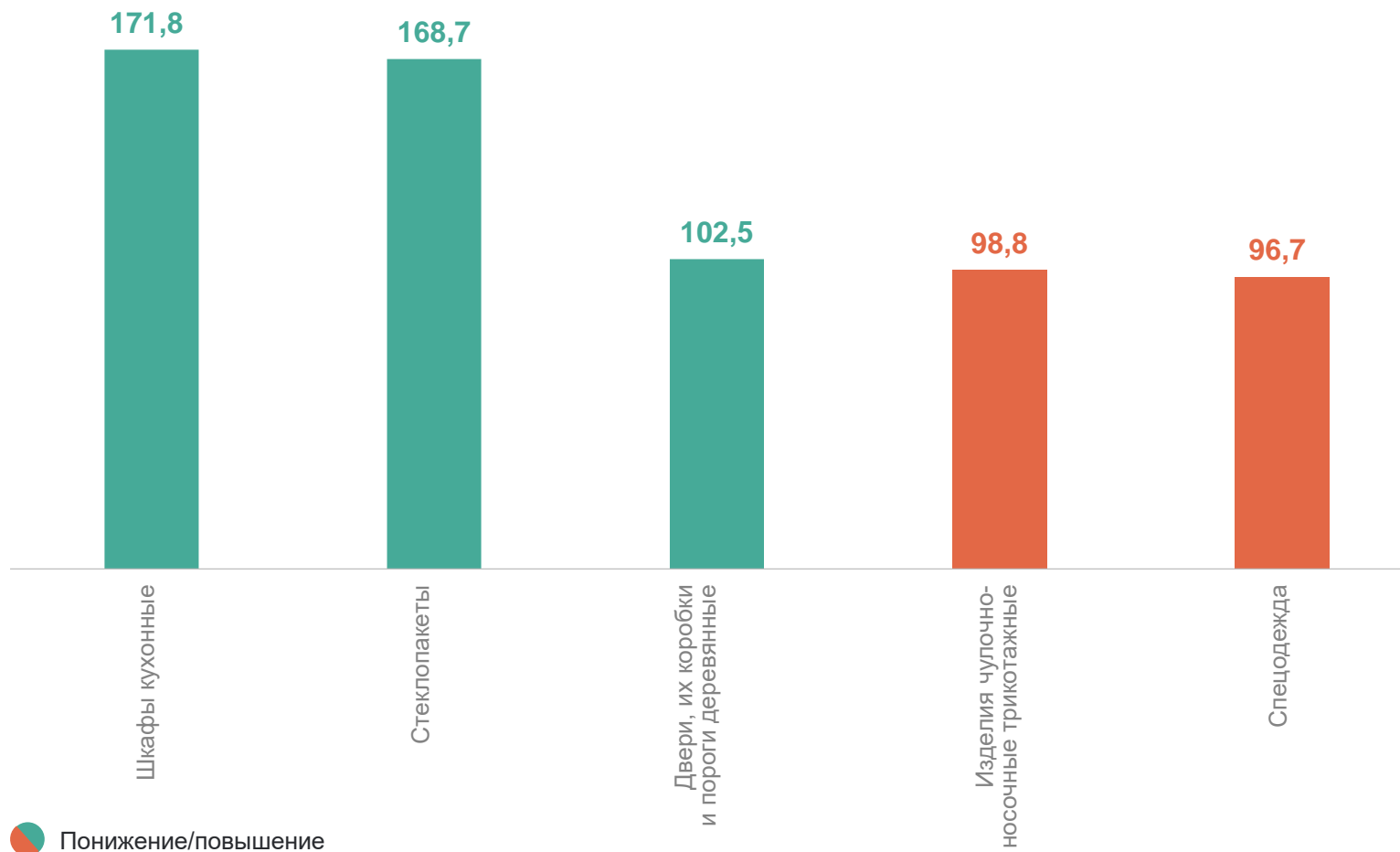


914,1 тыс. штук

Двери, их коробки и пороги деревянные



103,8 тыс. м²



ПРОИЗВОДСТВО ОТДЕЛЬНЫХ ВИДОВ ПРОМЫШЛЕННОЙ ПРОДУКЦИИ

к соответствующему периоду предыдущего года, в %

Кирпич керамический
неогнеупорный строительный



26,6 млн усл.
кирпичей

Бетон, готовый для заливки
(товарный бетон)



194,8 тыс.
м³

Лесоматериалы, продольно
распиленные или расколотые



137,4 тыс.
м³

Электроэнергия

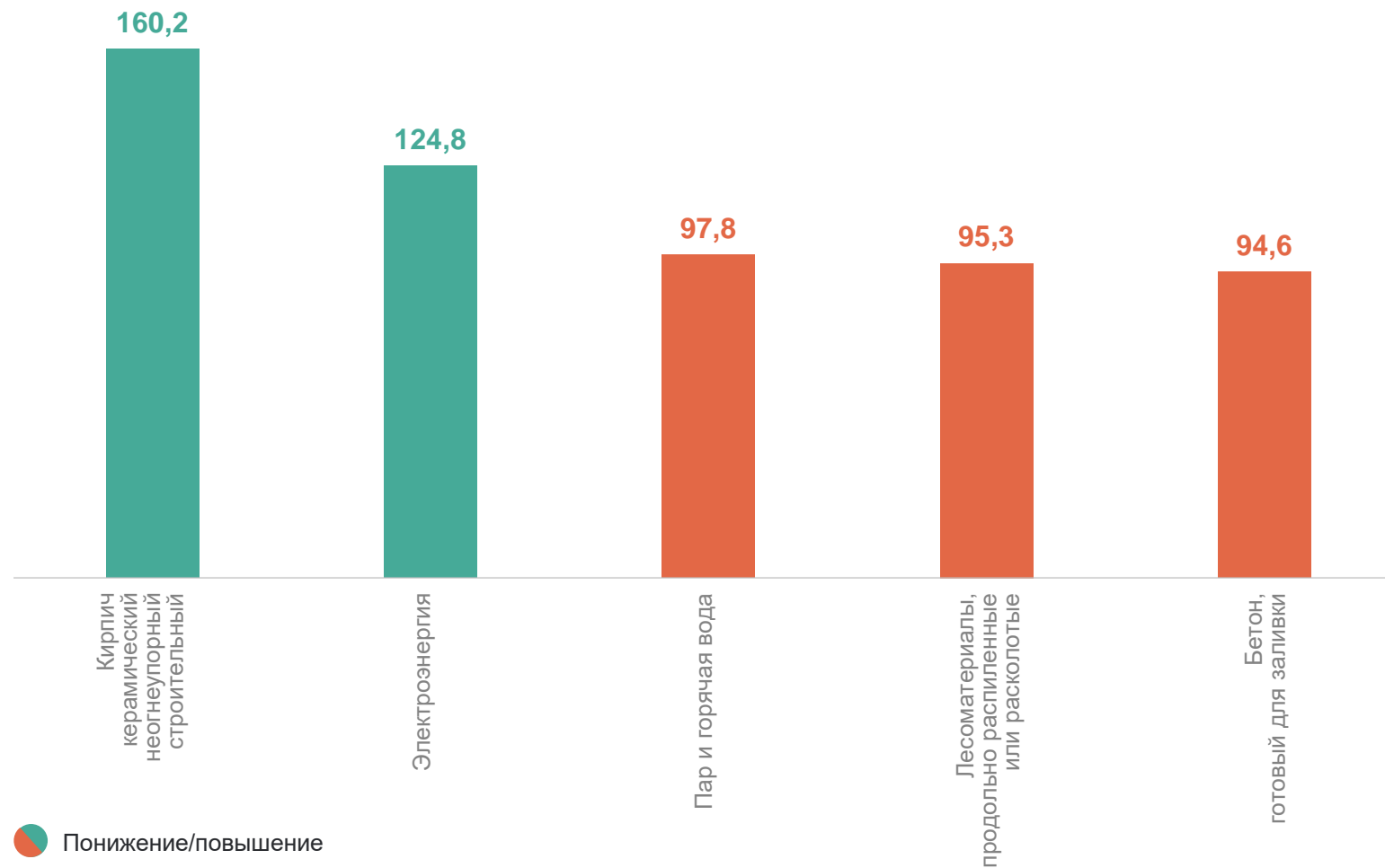


91,6 млн.
кВт. ч.

Пар и горячая вода



3655,7 тыс.
Гкал



ПРОИЗВОДСТВО ОТДЕЛЬНЫХ ВИДОВ ПИЩЕВЫХ ПРОДУКТОВ

к соответствующему периоду предыдущего года, в %

БРЯНСКСТАТ

Свинина парная



32,0 ТЫС. ТОНН

Сыры



40,8 ТЫС. ТОНН

Сливки



31,8 ТЫС. ТОНН

Молоко, кроме сырого

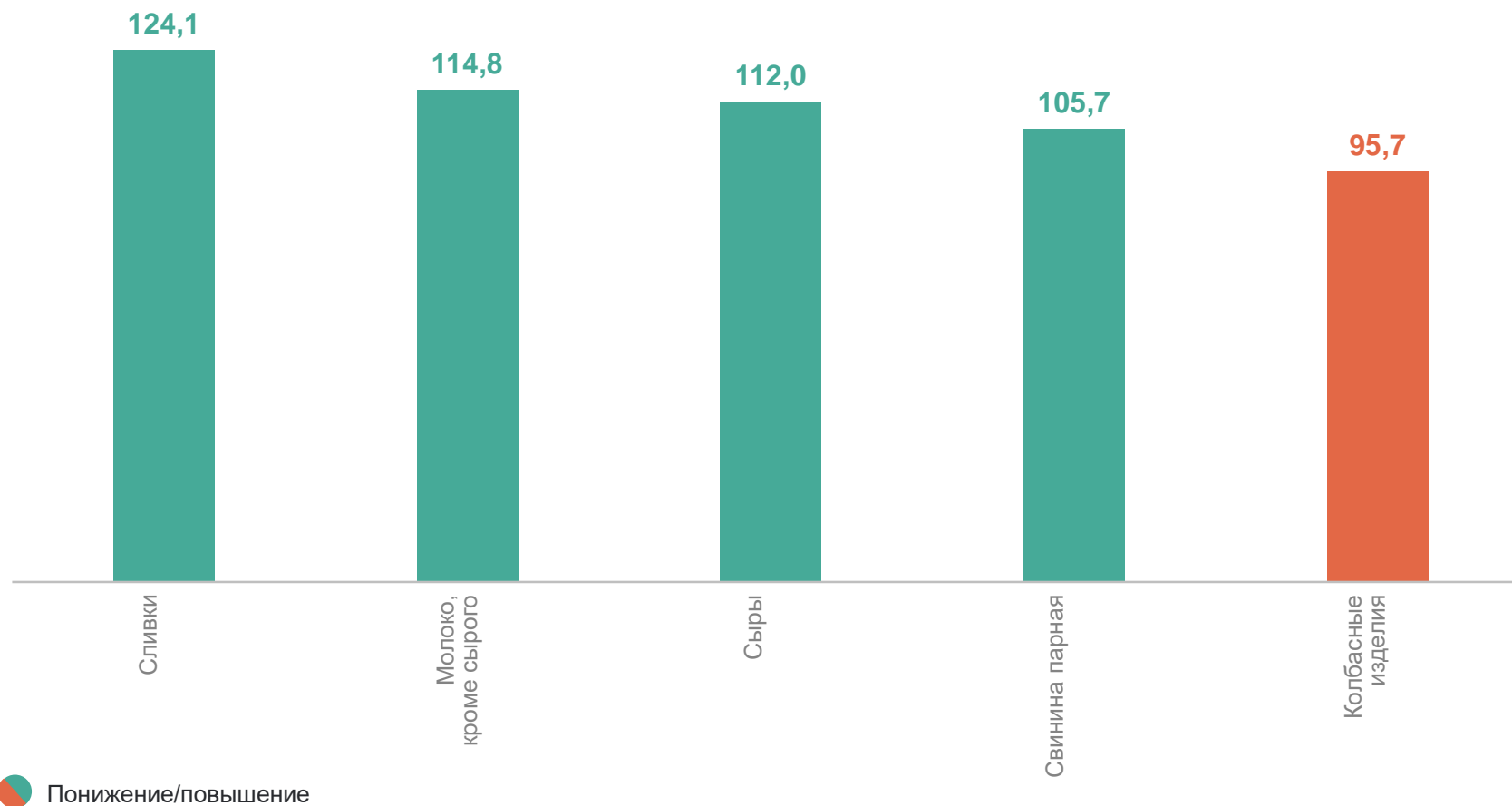


50,8 ТЫС. ТОНН

Колбасные изделия



7,7 ТЫС. ТОНН



ПРОИЗВОДСТВО ОТДЕЛЬНЫХ ВИДОВ ПИЩЕВЫХ ПРОДУКТОВ

к соответствующему периоду предыдущего года, в %

БРЯНСКСТАТ

Рыба переработанная

 **6,7** тыс. тонн

Кетчуп и соусы томатные

 **1 071,8** тыс. усл. банок

Изделия мучные кондитерские, торты и пирожные недлительного хранения

 **893,8** тонн

Картофель переработанный и консервированный

 **11,1** тыс. тонн

Мука пшеничная и пшенично-ржаная

 **30,2** тыс. тонн

