



ФЕДЕРАЛЬНАЯ СЛУЖБА
ГОСУДАРСТВЕННОЙ СТАТИСТИКИ

Промышленное производство в Брянской области



за январь - август 2023 года



ФЕДЕРАЛЬНАЯ СЛУЖБА
ГОСУДАРСТВЕННОЙ СТАТИСТИКИ

Промышленное производство

В Брянской области

за январь - август 2023 года

- 01 ИНДЕКС ПРОМЫШЛЕННОГО ПРОИЗВОДСТВА
В % К СООТВЕТСТВУЮЩЕМУ ПЕРИОДУ
В % К ПРЕДЫДУЩЕМУ ПЕРИОДУ
- 02 ИНДЕКСЫ ПРОИЗВОДСТВА
- 03 ДОБЫЧА ПОЛЕЗНЫХ ИСКОПАЕМЫХ
- 04 ОБРАБАТЫВАЮЩИЕ ПРОИЗВОДСТВА
- 05 ОБЕСПЕЧЕНИЕ ЭЛЕКТРИЧЕСКОЙ ЭНЕРГИЕЙ,
ГАЗОМ И ПАРОМ; КОНДИЦИОНИРОВАНИЕ ВОЗДУХА
- 06 ВОДОСНАБЖЕНИЕ; ВОДООТВЕДЕНИЕ, ОРГАНИЗАЦИЯ
СБОРА И УТИЛИЗАЦИИ ОТХОДОВ, ДЕЯТЕЛЬНОСТЬ
ПО ЛИКВИДАЦИИ ЗАГРЯЗНЕНИЙ
- 07 ДИНАМИКА ОБЪЕМА ОТГРУЖЕННЫХ ТОВАРОВ
СОБСТВЕННОГО ПРОИЗВОДСТВА (РАБОТ И УСЛУГ)
ПО ВИДАМ ЭКОНОМИЧЕСКОЙ ДЕЯТЕЛЬНОСТИ
- 08 ПРОИЗВОДСТВО ОТДЕЛЬНЫХ ВИДОВ
ПИЩЕВЫХ ПРОДУКТОВ
- 09 ПРОИЗВОДСТВО ОТДЕЛЬНЫХ ВИДОВ
ПРОМЫШЛЕННОЙ ПРОДУКЦИИ





ФЕДЕРАЛЬНАЯ СЛУЖБА
ГОСУДАРСТВЕННОЙ СТАТИСТИКИ

Оперативные данные по индексу промышленного производства

Брянской области

за январь - август 2023 года



ИНДЕКС ПРОМЫШЛЕННОГО ПРОИЗВОДСТВА

— относительный показатель, характеризующий совокупные изменения производства всех видов продукции (товаров, работ, услуг) за сравнимые периоды.





ИНДЕКС ПРОМЫШЛЕННОГО ПРОИЗВОДСТВА

АВГУСТ 2023 Г.

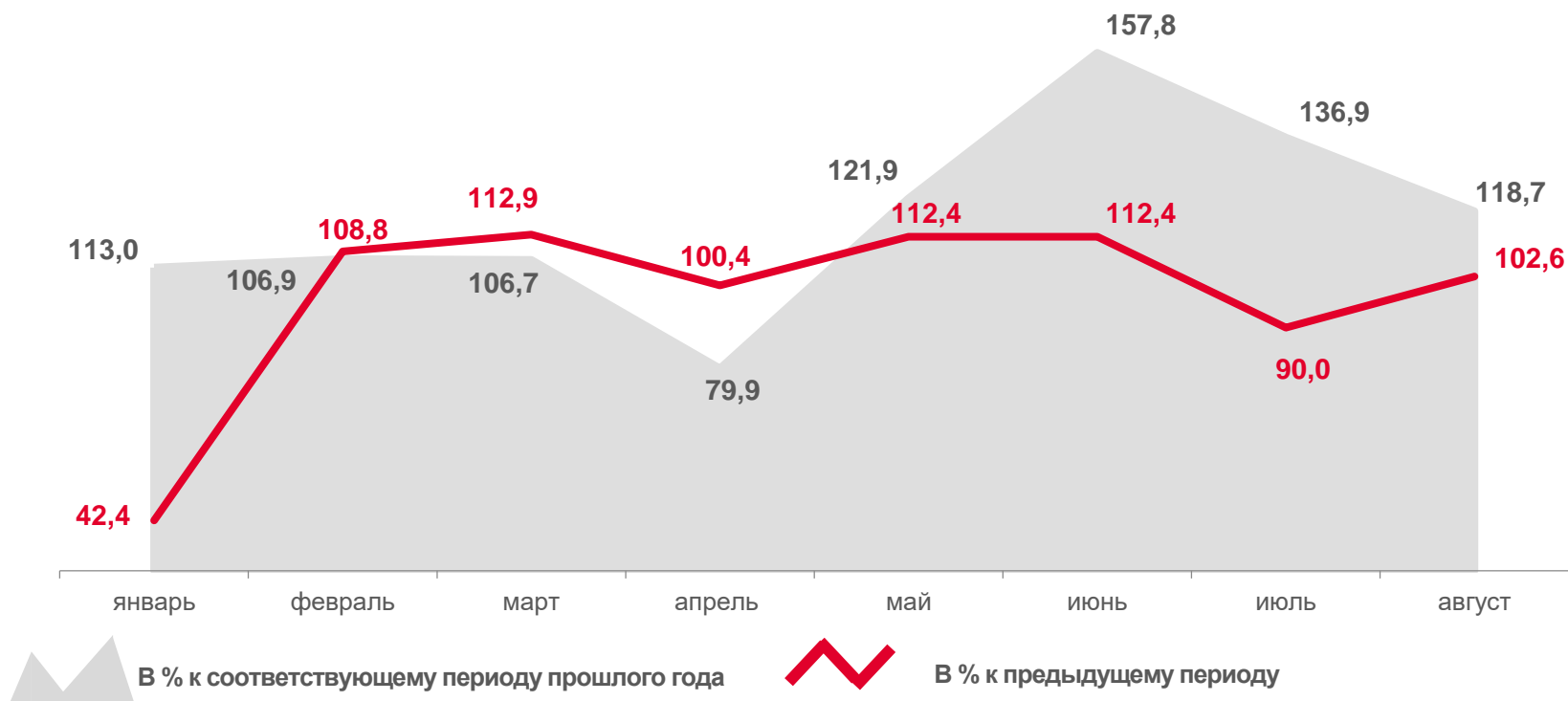
К СООТВЕТСТВУЮЩЕМУ
ПЕРИОДУ 2022 Г., %

118,7%

АВГУСТ 2023 Г.

К ПРЕДЫДУЩЕМУ
ПЕРИОДУ, %

102,6%



ИНДЕКСЫ ПРОМЫШЛЕННОГО ПРОИЗВОДСТВА

АВГУСТ 2023 Г. К СООТВЕТСТВУЮЩЕМУ ПЕРИОДУ 2022 Г., %



118,7%

Индекс промышленного производства



86,6%

Добыча полезных ископаемых



118,8%

Обрабатывающие производства



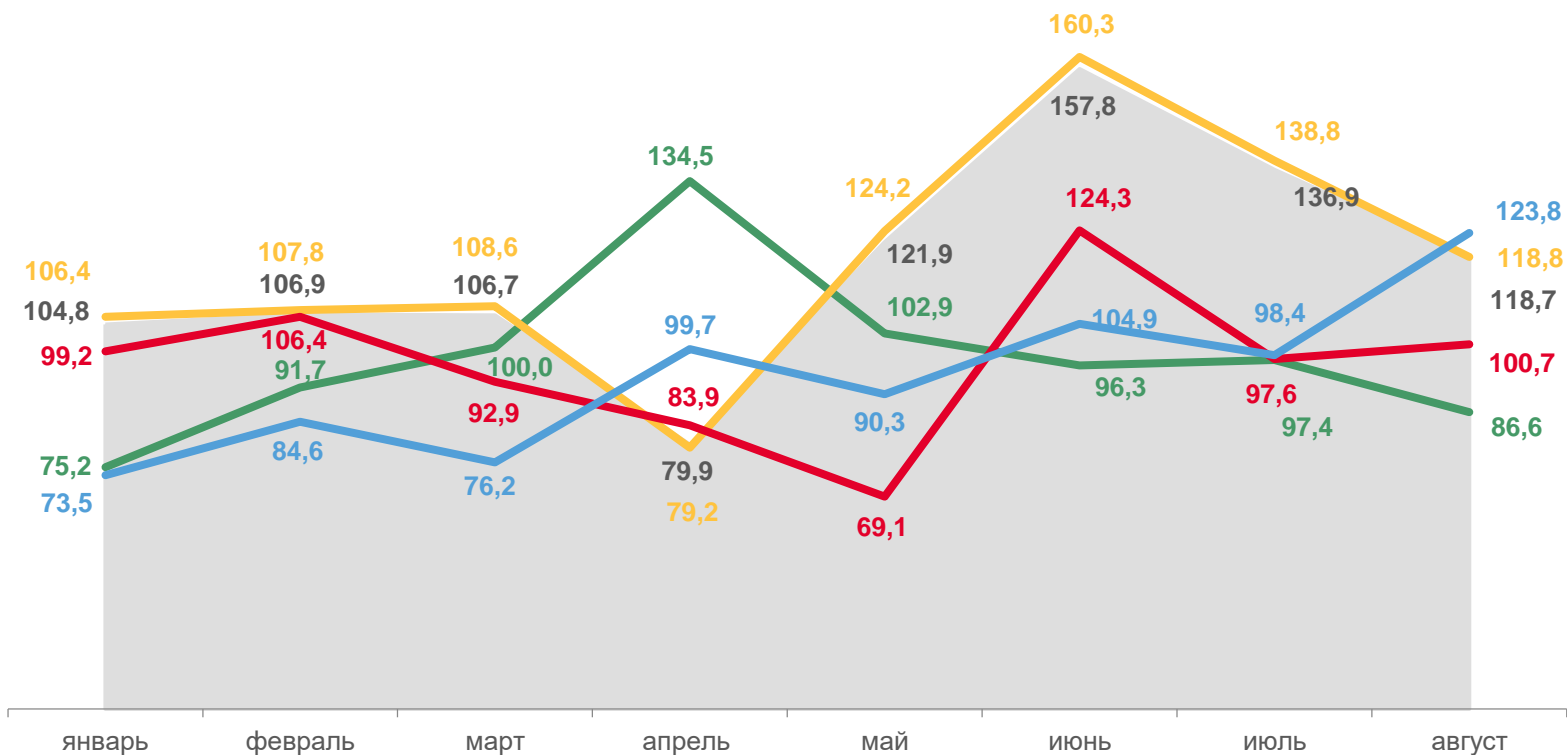
100,7%

Обеспечение электрической энергией, газом и паром; кондиционирование воздуха



123,8%

Водоснабжение, водоотведение, организация сбора и утилизации отходов, деятельность по ликвидации загрязнений



Индекс промышленного производства



Обеспечение электрической энергией, газом и паром; кондиционирование воздуха



Обрабатывающие производства



Водоснабжение; водоотведение, организация сбора и утилизации отходов, деятельность по ликвидации загрязнений



Добыча полезных ископаемых





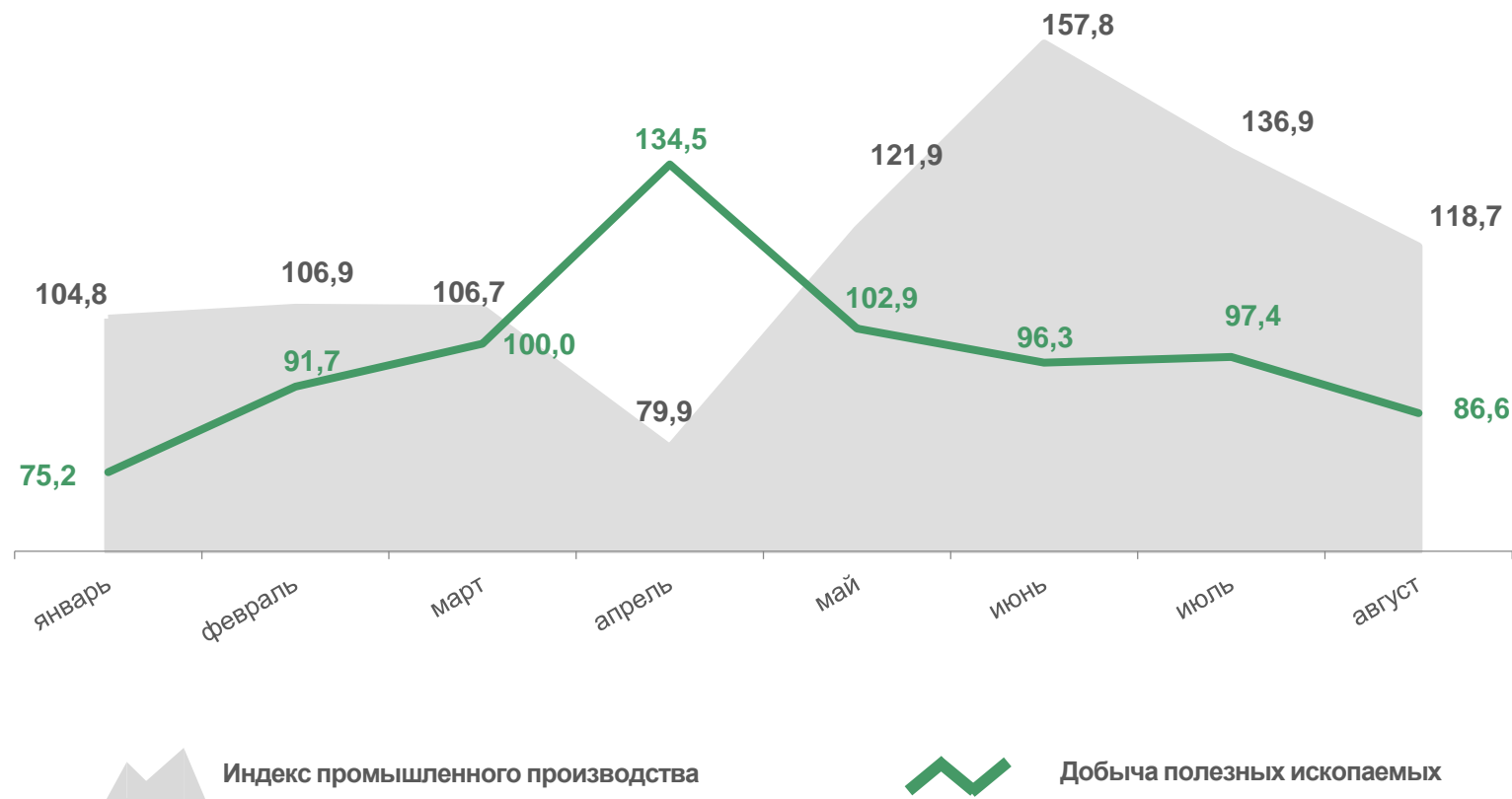
Добыча полезных ископаемых

АВГУСТ 2023 Г.
К СООТВЕТСТВУЮЩЕМУ
ПЕРИОДУ 2022 Г., %

86,6%

АВГУСТ 2023 Г.
К ПРЕДЫДУЩЕМУ
ПЕРИОДУ, %

115,1%





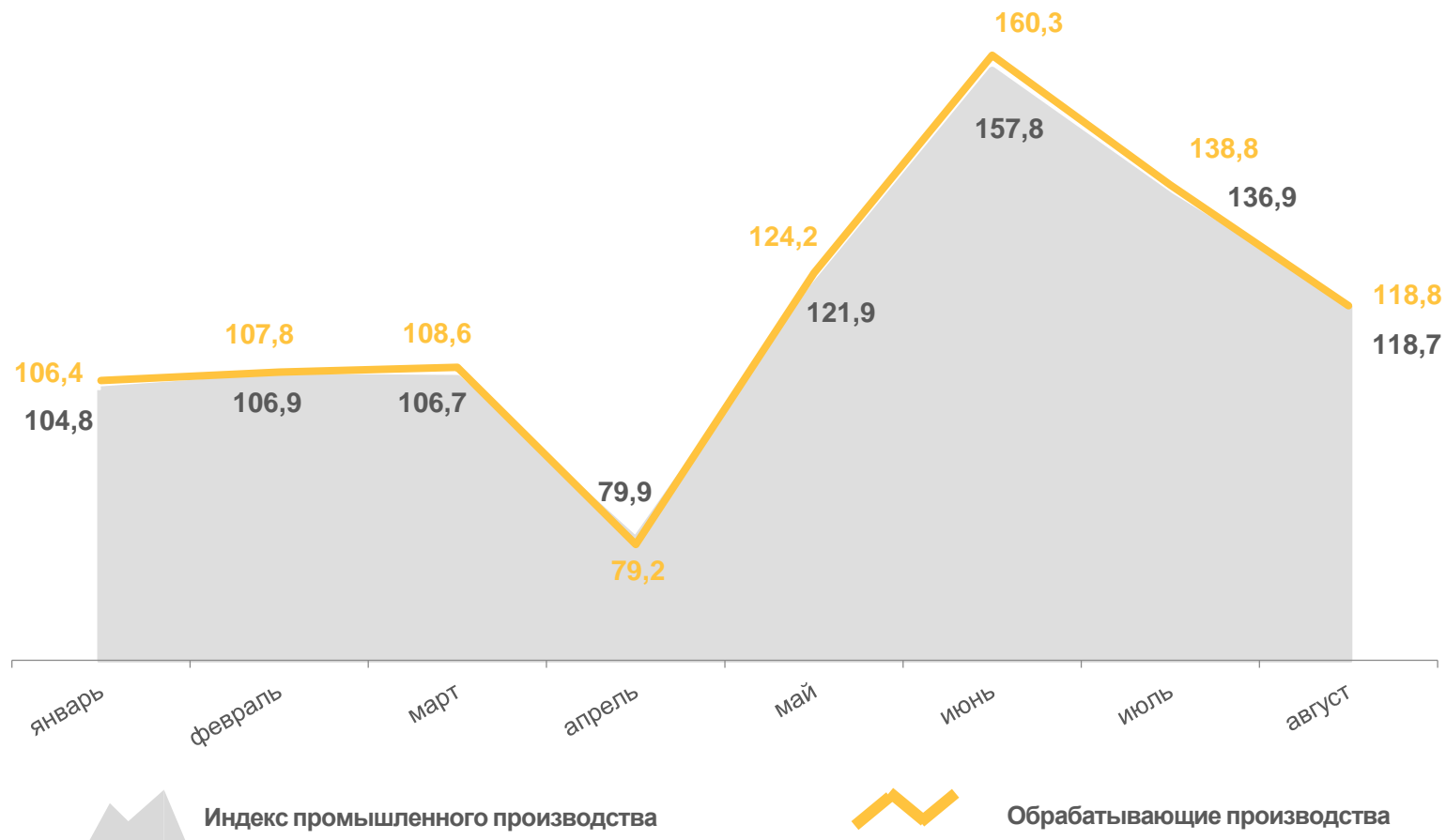
Обработывающие производства

АВГУСТ 2023 Г.
К СООТВЕТСТВУЮЩЕМУ
ПЕРИОДУ 2022 Г., %

118,8%

АВГУСТ 2023 Г.
К ПРЕДЫДУЩЕМУ
ПЕРИОДУ, %

102,0%





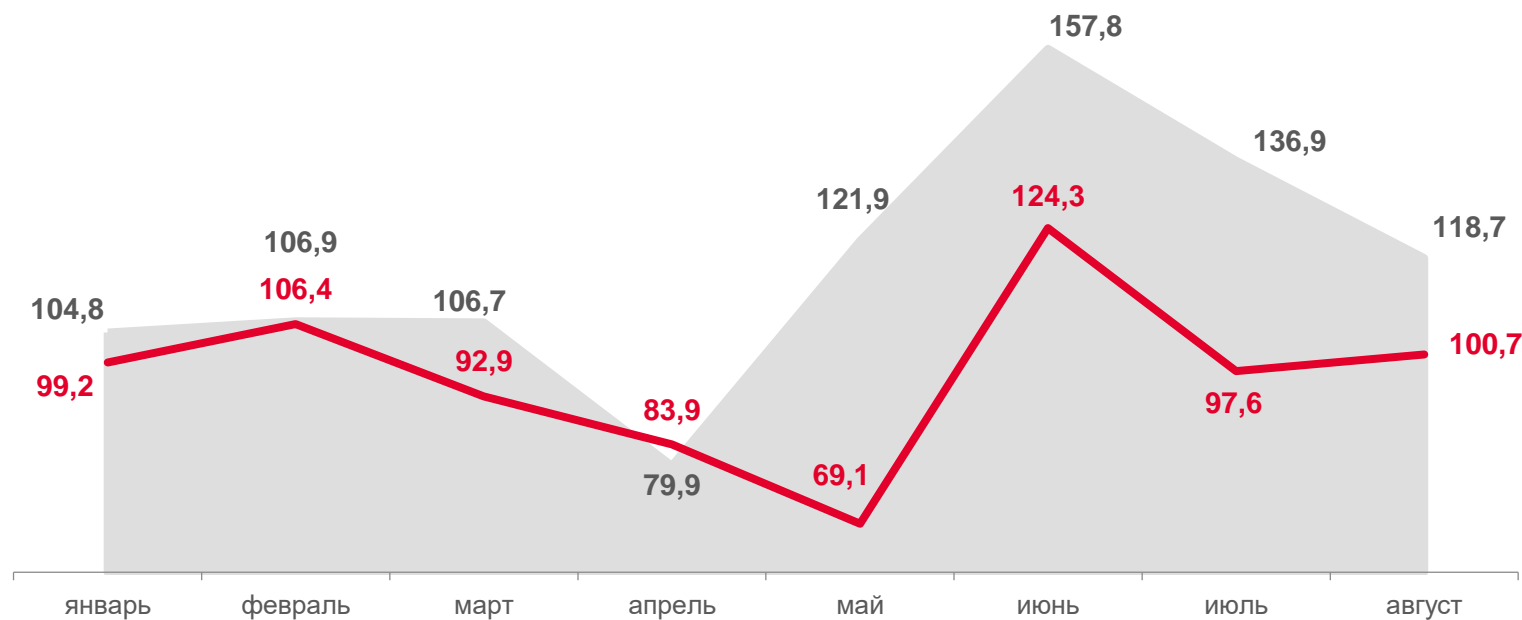
ОБЕСПЕЧЕНИЕ ЭЛЕКТРИЧЕСКОЙ ЭНЕРГИЕЙ, ГАЗОМ И ПАРОМ; КОНДИЦИОНИРОВАНИЕ ВОЗДУХА

АВГУСТ 2023 Г.
К СООТВЕТСТВУЮЩЕМУ
ПЕРИОДУ 2022 Г., %

100,7%

АВГУСТ 2023 Г.
К ПРЕДЫДУЩЕМУ
ПЕРИОДУ, %

106,2%



Индекс промышленного производства



Обеспечение электроэнергией, газом и паром; кондиционирование





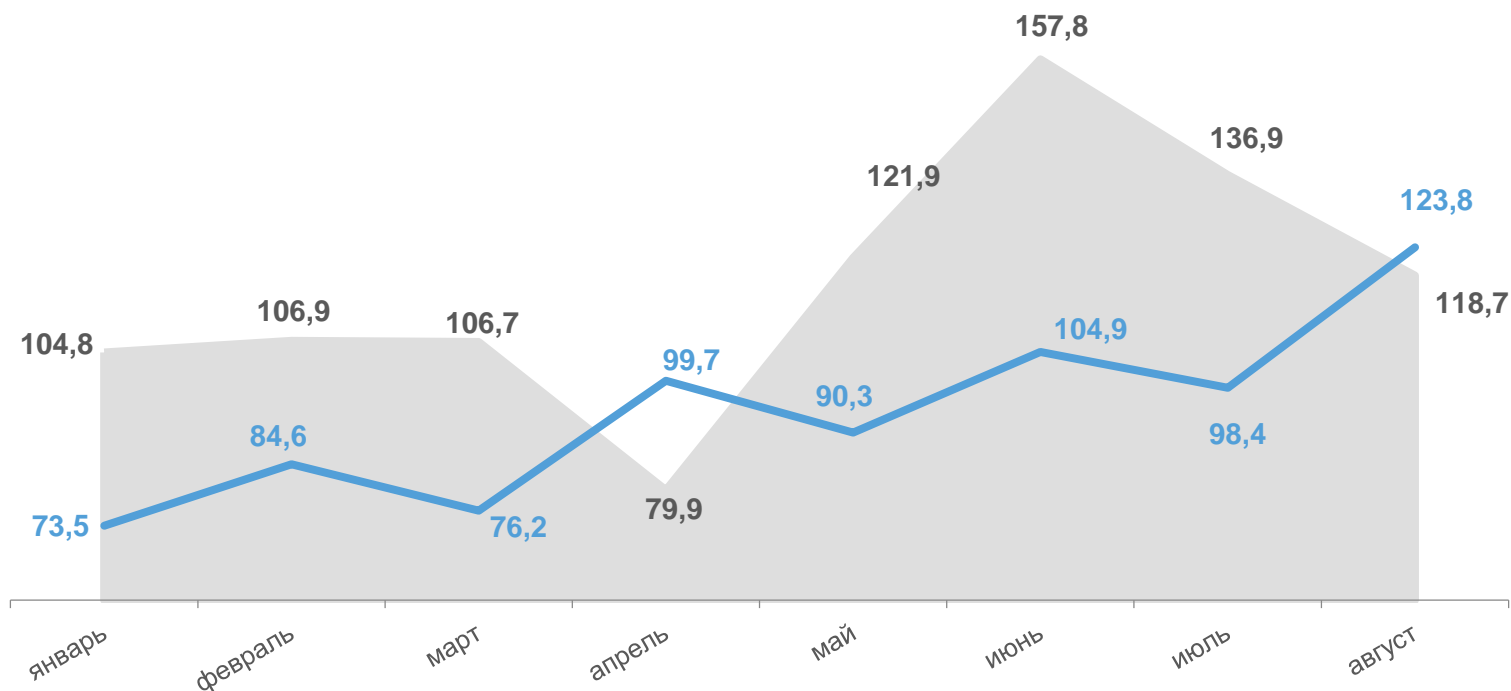
ВОДОСНАБЖЕНИЕ; ВОДООТВЕДЕНИЕ, ОРГАНИЗАЦИЯ СБОРА И УТИЛИЗАЦИИ ОТХОДОВ, ДЕЯТЕЛЬНОСТЬ ПО ЛИКВИДАЦИИ ЗАГРЯЗНЕНИЙ

АВГУСТ 2023 Г.
К СООТВЕТСТВУЮЩЕМУ
ПЕРИОДУ 2022 Г., %

123,8%

АВГУСТ 2023 Г.
К ПРЕДЫДУЩЕМУ
ПЕРИОДУ, %

125,7%



Индекс промышленного производства



Водоснабжение; водоотведение, организация сбора и утилизации отходов, деятельность по ликвидации загрязнений





ДИНАМИКА ОБЪЕМА ОТГРУЖЕННЫХ ТОВАРОВ СОБСТВЕННОГО ПРОИЗВОДСТВА (РАБОТ И УСЛУГ) ПО ВИДАМ ЭКОНОМИЧЕСКОЙ ДЕЯТЕЛЬНОСТИ

ЯНВАРЬ - АВГУСТ 2023 ГОДА К ЯНВАРЮ - АВГУСТУ 2022 ГОДА, в %



36,4%

Добыча полезных ископаемых



120,9%

Обрабатывающие производства



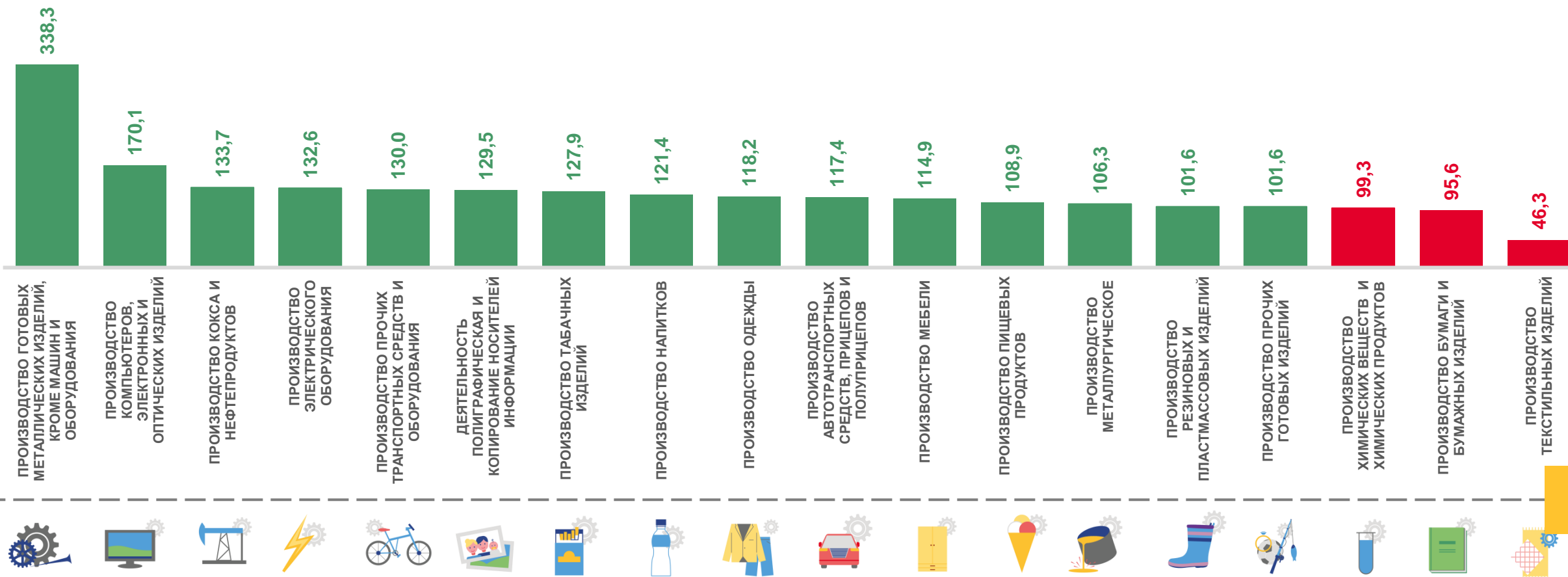
109,1%

Обеспечение электрической энергией, газом и паром; кондиционирование воздуха



100,9%

Водоснабжение; водоотведение, организация сбора и утилизации отходов, деятельность по ликвидации загрязнений





ПРОИЗВОДСТВО ОТДЕЛЬНЫХ ВИДОВ ПИЩЕВЫХ ПРОДУКТОВ


ЯНВАРЬ - АВГУСТ 2023 ГОДА В % К ЯНВАРЮ - АВГУСТУ 2022 ГОДА





ПРОИЗВОДСТВО ОТДЕЛЬНЫХ ВИДОВ ПИЩЕВЫХ ПРОДУКТОВ

ЯНВАРЬ - АВГУСТ 2023 ГОДА В % К ЯНВАРЮ - АВГУСТУ 2022 ГОДА





ПРОИЗВОДСТВО ОТДЕЛЬНЫХ ВИДОВ ПРОМЫШЛЕННОЙ ПРОДУКЦИИ

ЯНВАРЬ - АВГУСТ 2023 ГОДА В % К ЯНВАРЮ - АВГУСТУ 2023 ГОДА

Обувь



673,5 тыс. пар

96,2 %

Изделия трикотажные или вязанные



814,9 тыс. штук

102,6%

Блоки оконные пластмассовые



421,0 тыс. м²

106,5%

Диван - кровать



27,3 тыс. штук

129,8%

Печатание газет



38,4 млн руб.

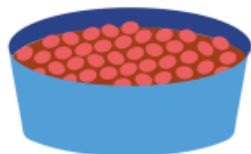
74,1%





ПРОИЗВОДСТВО ОТДЕЛЬНЫХ ВИДОВ ПРОМЫШЛЕННОЙ ПРОДУКЦИИ

ЯНВАРЬ - АВГУСТ 2023 ГОДА В % К ЯНВАРЮ - АВГУСТУ 2022 ГОДА



Комбикорма



460,6 тыс. тонн

113,7%



Кирпич керамический
неогнеупорный строительный



29,6 млн усл. кирпичей


113,8%

Лесоматериалы, продольно
Распиленные или расколотые



147,8 тыс. м³

102,8%



Пар и горячая вода

3704,0 тыс. Гкал



94,8%

Электроэнергия



70,7 млн кВт.ч

92,3%

