



ТЕРРИТОРИАЛЬНЫЙ ОРГАН
ФЕДЕРАЛЬНОЙ СЛУЖБЫ
ГОСУДАРСТВЕННОЙ СТАТИСТИКИ
ПО БРЯНСКОЙ ОБЛАСТИ

ПРОМЫШЛЕННОЕ ПРОИЗВОДСТВО

январь – июль 2024 года


СОДЕРЖАНИЕ

Индекс промышленного производства	3
Объём отгруженных товаров собственного производства, выполненных работ и услуг промышленных видов деятельности	6
Структура отгруженных товаров собственного производства, выполненных работ и услуг промышленных видов деятельности	7
Объём отгруженных товаров собственного производства по основным видам деятельности обрабатывающих производств	8
Объём отгруженных товаров собственного производства, выполнено работ и услуг промышленных видов деятельности	9
Производство отдельных видов пищевых продуктов	10
Производство отдельных видов промышленной продукции	12

ИНДЕКС ПРОМЫШЛЕННОГО ПРОИЗВОДСТВА

в %

БРЯНСКСТАТ



Январь – июль 2024 г.

к соответствующему периоду 2023 г., в %

101,0%

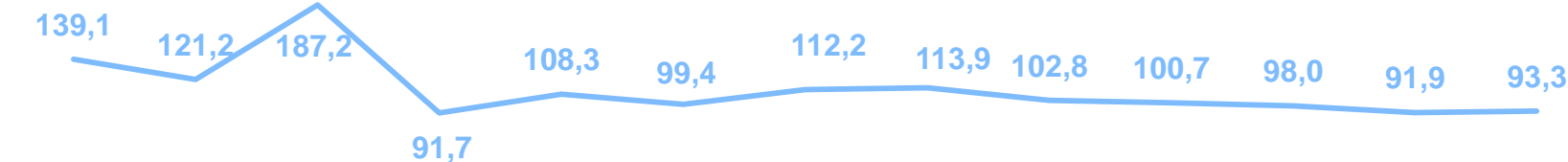
Июль 2024 г.

к соответствующему месяцу 2023 г., в %

93,3%



— К соответствующему периоду прошлого года




— К соответствующему месяцу прошлого года

ИНДЕКСЫ ПРОМЫШЛЕННОГО ПРОИЗВОДСТВА

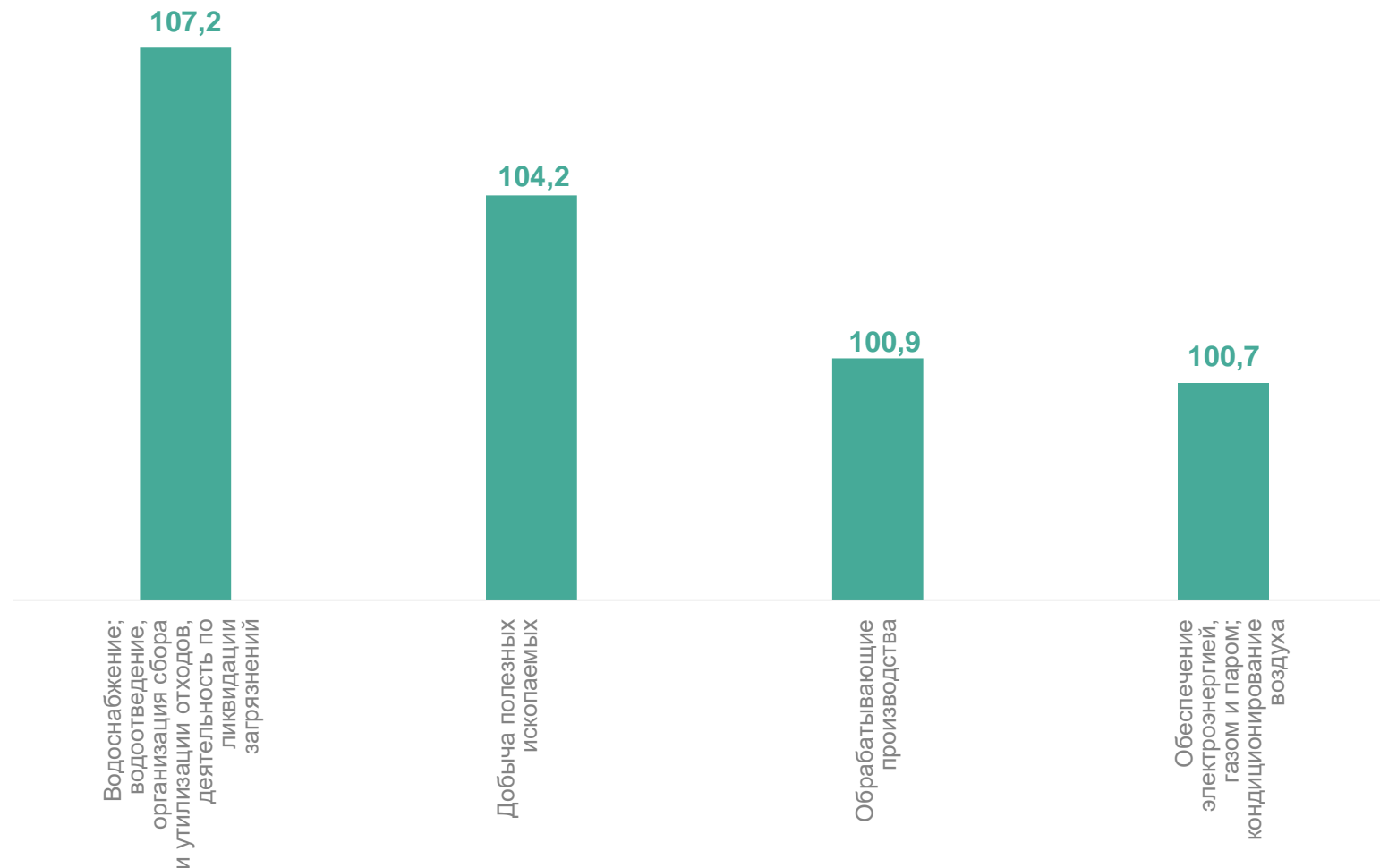
январь – июль 2024 года к соответствующему периоду предыдущего года, в %

БРЯНСКСТАТ

Индексы промышленного производства
январь – июль 2024 г. к январю – июлю 2023 г.



101,0%

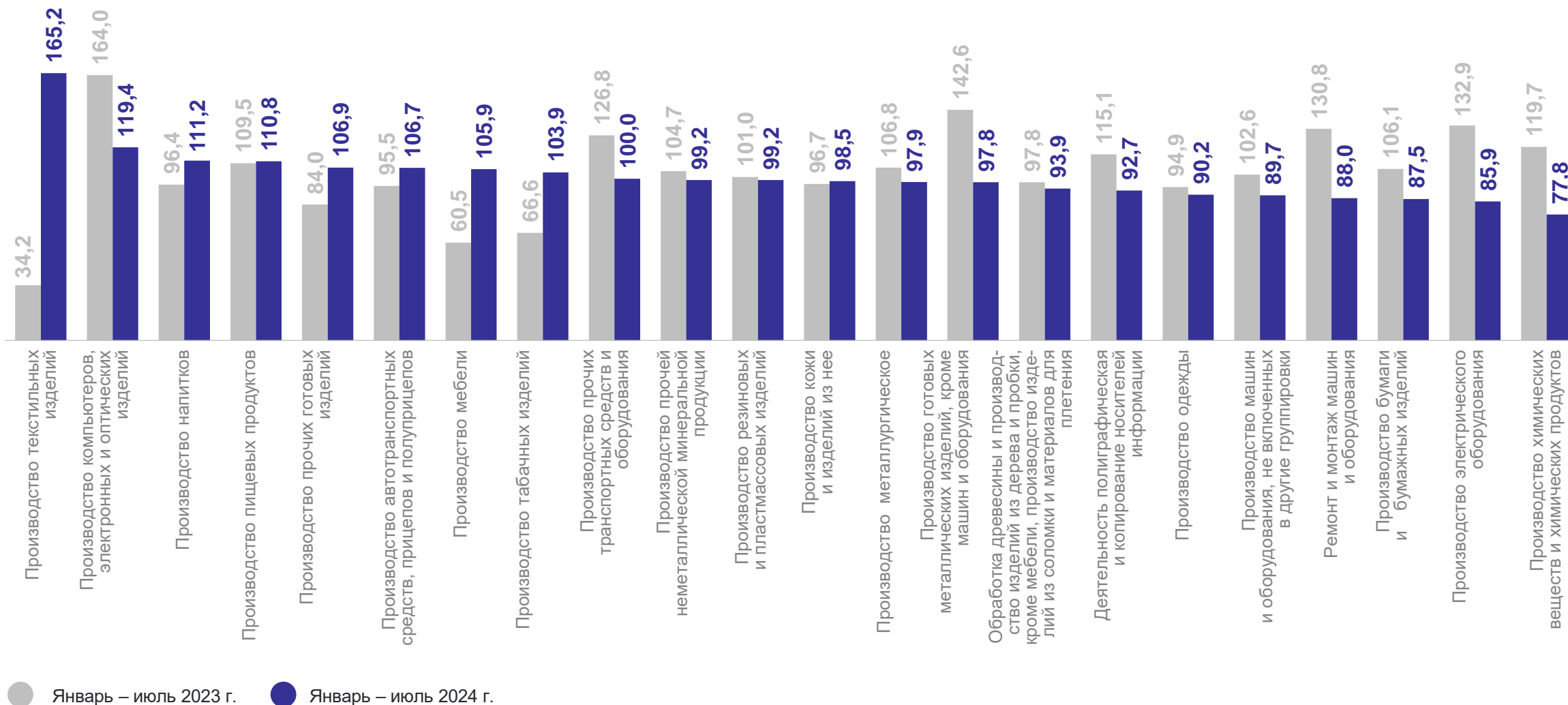


Понижение/повышение.

ИНДЕКСЫ ПРОИЗВОДСТВА ПО ВИДАМ ОБРАБАТЫВАЮЩИХ ПРОИЗВОДСТВ

к соответствующему периоду предыдущего года, в %

БРЯНСКСТАТ



ОБЪЁМ ОТГРУЖЕННЫХ ТОВАРОВ СОБСТВЕННОГО ПРОИЗВОДСТВА, ВЫПОЛНЕННЫХ РАБОТ И УСЛУГ ПРОМЫШЛЕННЫХ ВИДОВ ДЕЯТЕЛЬНОСТИ

БРЯНСКСТАТ

январь – июль 2024 года к соответствующему периоду предыдущего года, в %

Обрабатывающие производства

 **277 510,8** млн рублей

Обеспечение электрической энергией, газом и паром; кондиционирование воздуха

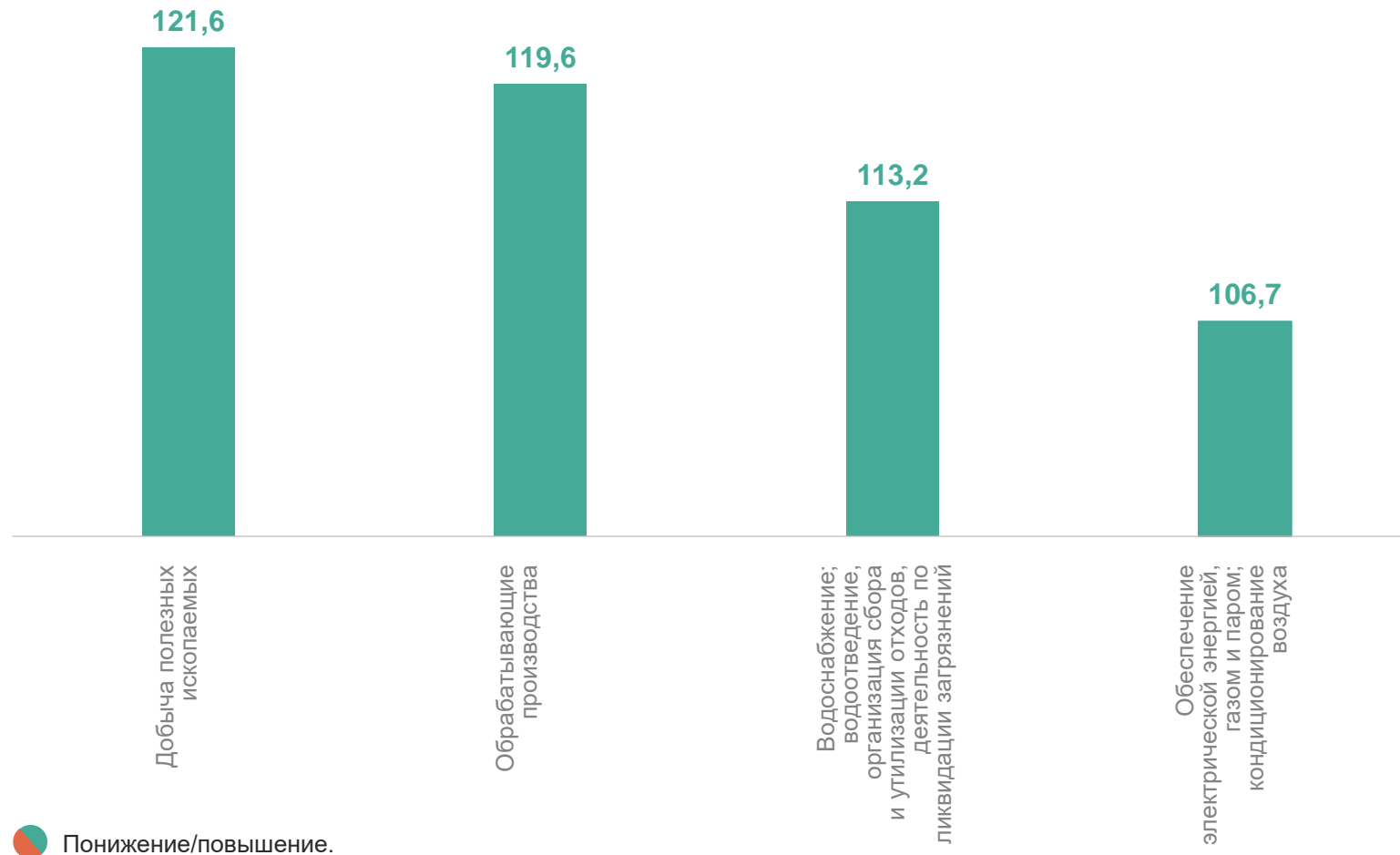
 **13 415,0** млн рублей

Водоснабжение; сбор и утилизация отходов, ликвидация загрязнений

 **7 134,6** млн рублей

Добыча полезных ископаемых

 **113,5** млн рублей



 Понижение/повышение.

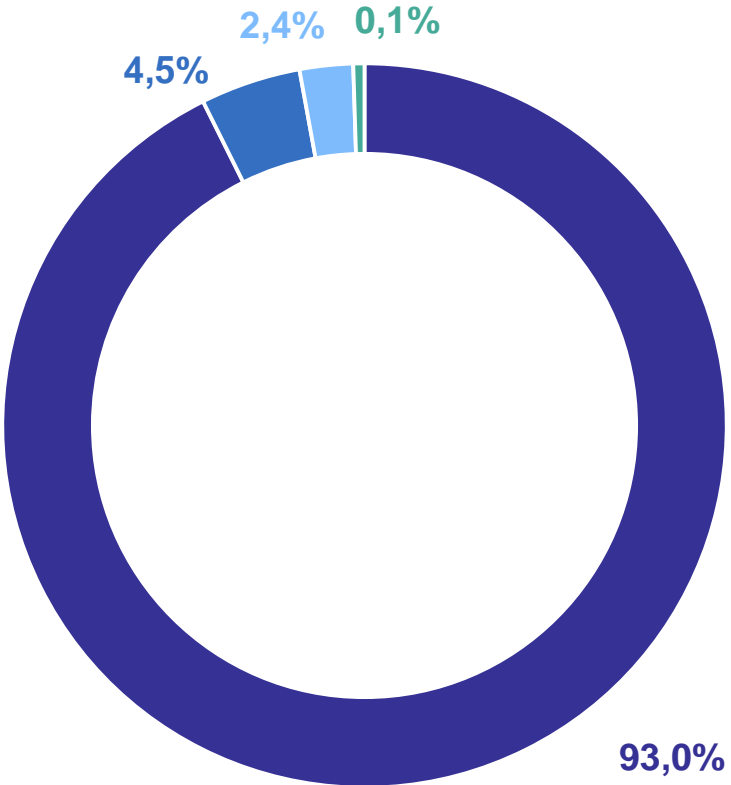
СТРУКТУРА ОТГРУЖЕННЫХ ТОВАРОВ СОБСТВЕННОГО ПРОИЗВОДСТВА, ВЫПОЛНЕННЫХ РАБОТ И УСЛУГ ПРОМЫШЛЕННЫХ ВИДОВ ДЕЯТЕЛЬНОСТИ

январь – июль 2024 года к соответствующему периоду предыдущего года, в %

Объем отгруженных товаров, работ и услуг
январь – июль 2024 г.



298 173,9 млн
рублей



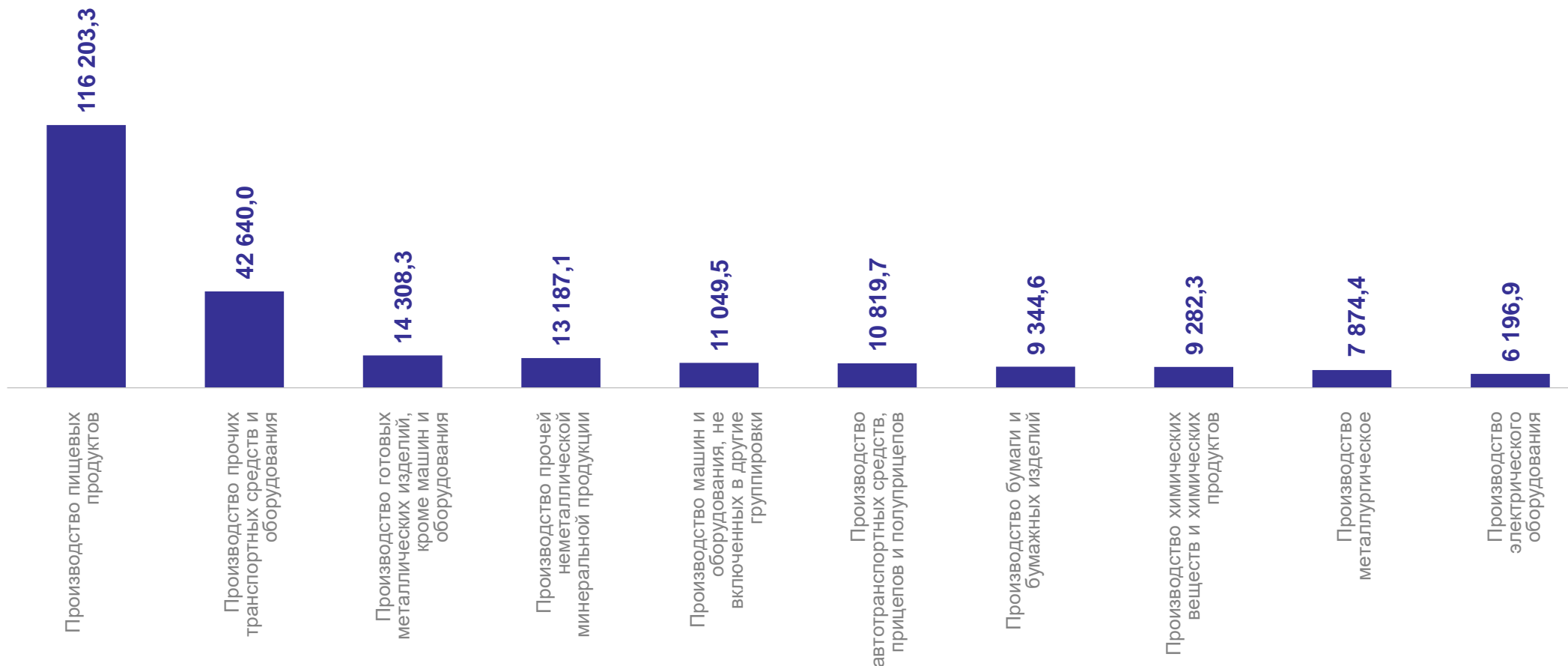
- Обработывающие производства
- Обеспечение электрической энергией, газом и паром; кондиционирование воздуха
- Водоснабжение; водоотведение, организация сбора и утилизации отходов, деятельность по ликвидации загрязнений
- Добыча полезных ископаемых

ОБЪЁМ ОТГРУЖЕННЫХ ТОВАРОВ СОБСТВЕННОГО ПРОИЗВОДСТВА ПО ОСНОВНЫМ ВИДАМ ДЕЯТЕЛЬНОСТИ ОБРАБАТЫВАЮЩИХ ПРОИЗВОДСТВ

БРЯНСКСТАТ

январь – июль 2024 года, млн рублей

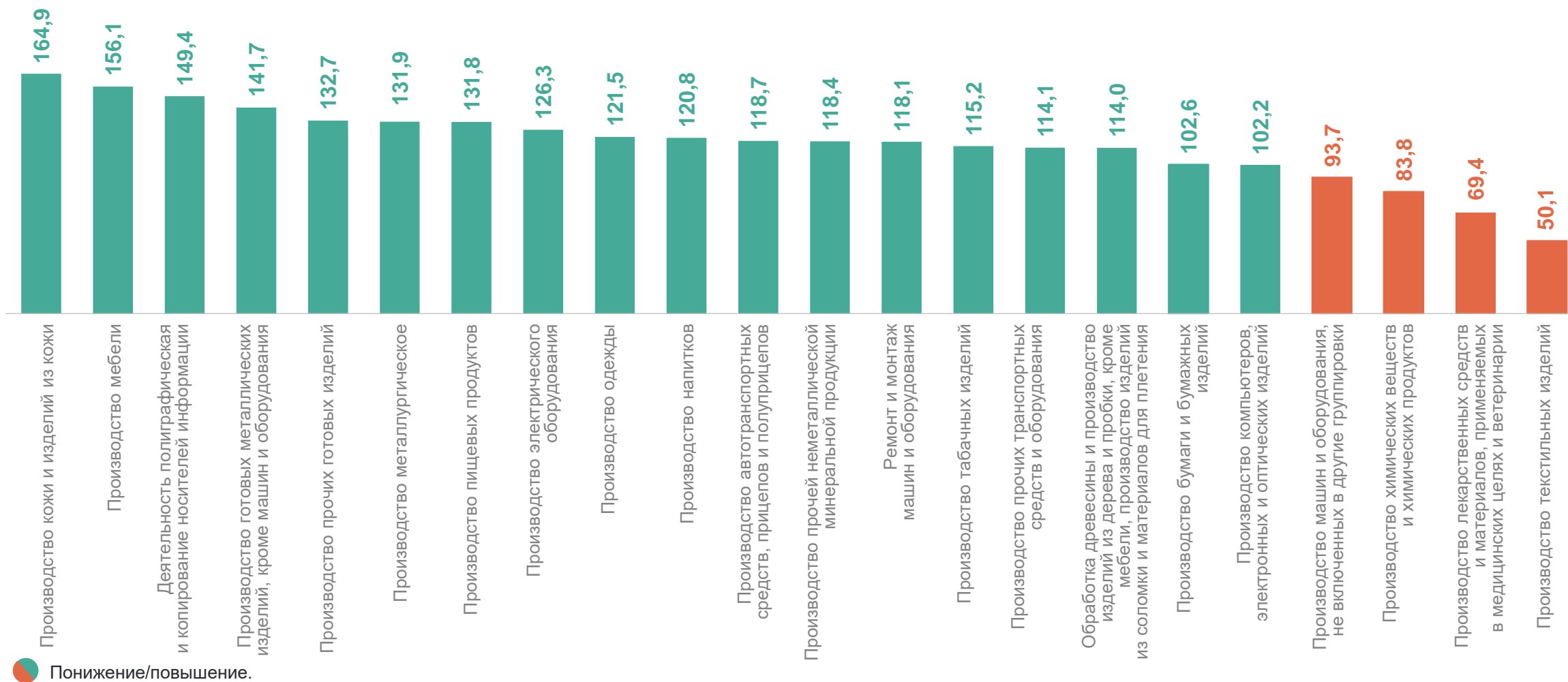
ТОП – 10 лидирующих видов деятельности в объёме обрабатывающих производств



ОБЪЁМ ОТГРУЖЕННЫХ ТОВАРОВ СОБСТВЕННОГО ПРОИЗВОДСТВА, ВЫПОЛНЕНО РАБОТ И УСЛУГ ПРОМЫШЛЕННЫХ ВИДОВ ДЕЯТЕЛЬНОСТИ

БРЯНСКСТАТ

январь – июль 2024 года к соответствующему периоду предыдущего года, в %



● Понижение/повышение.

ПРОИЗВОДСТВО ОТДЕЛЬНЫХ ВИДОВ ПИЩЕВЫХ ПРОДУКТОВ

январь – июль 2024 года к соответствующему периоду предыдущего года, в %

БРЯНСКСТАТ

Свинина парная

 **28,4** ТЫС. ТОНН

Сыры

 **35,6** ТЫС. ТОНН

Сливки

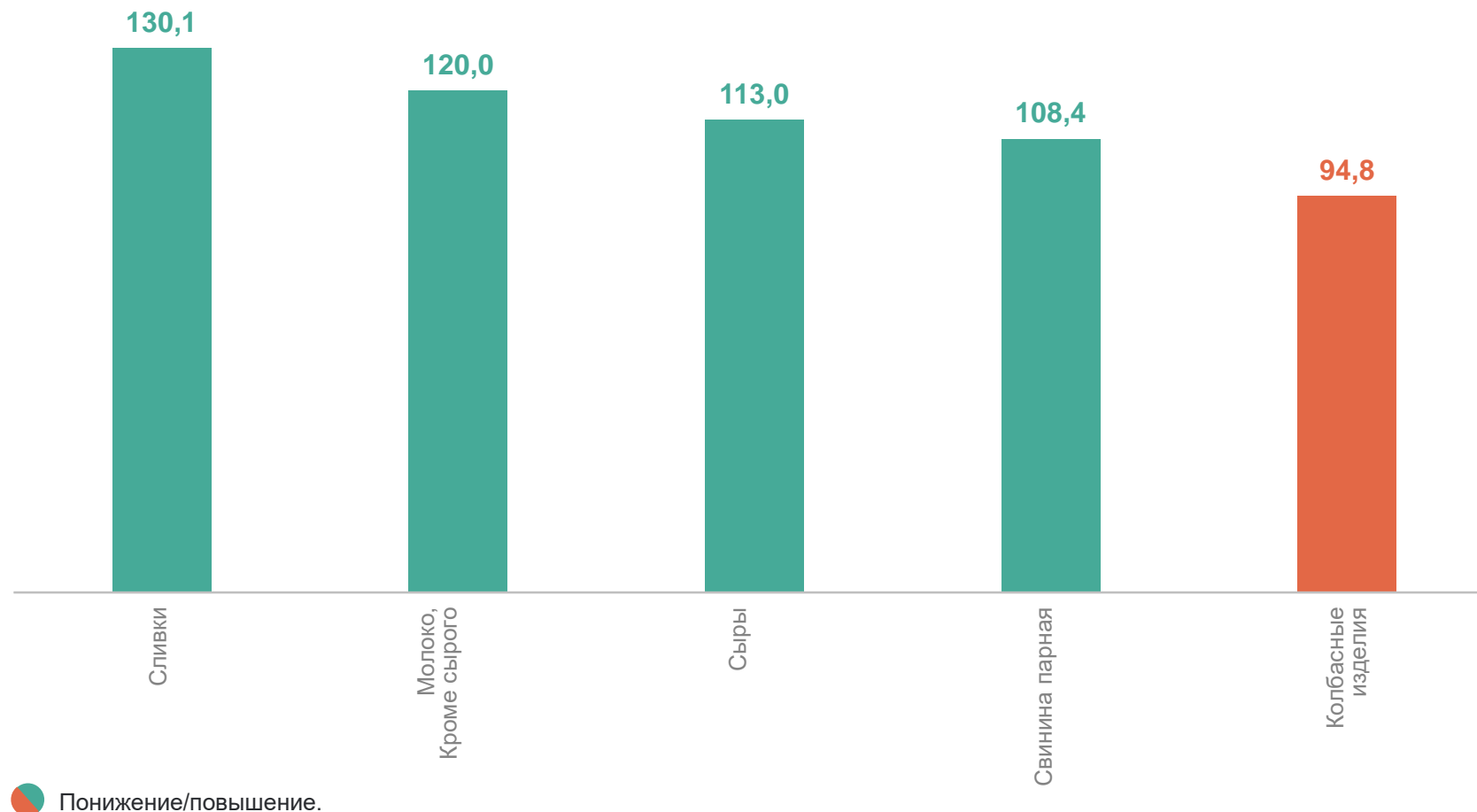
 **27,7** ТЫС. ТОНН

Молоко, кроме сырого

 **44,5** ТЫС. ТОНН

Колбасные изделия

 **6,7** ТЫС. ТОНН



ПРОИЗВОДСТВО ОТДЕЛЬНЫХ ВИДОВ ПИЩЕВЫХ ПРОДУКТОВ

БРЯНСКСТАТ

январь – июль 2024 года к соответствующему периоду предыдущего года, в %

Рыба переработанная



5,5 тыс. тонн

Воды минеральные природные питьевые



37 734,1 тыс. полулитров

Изделия мучные кондитерские, торты и пирожные недлительного хранения



788,9 тонн

Картофель переработанный и консервированный

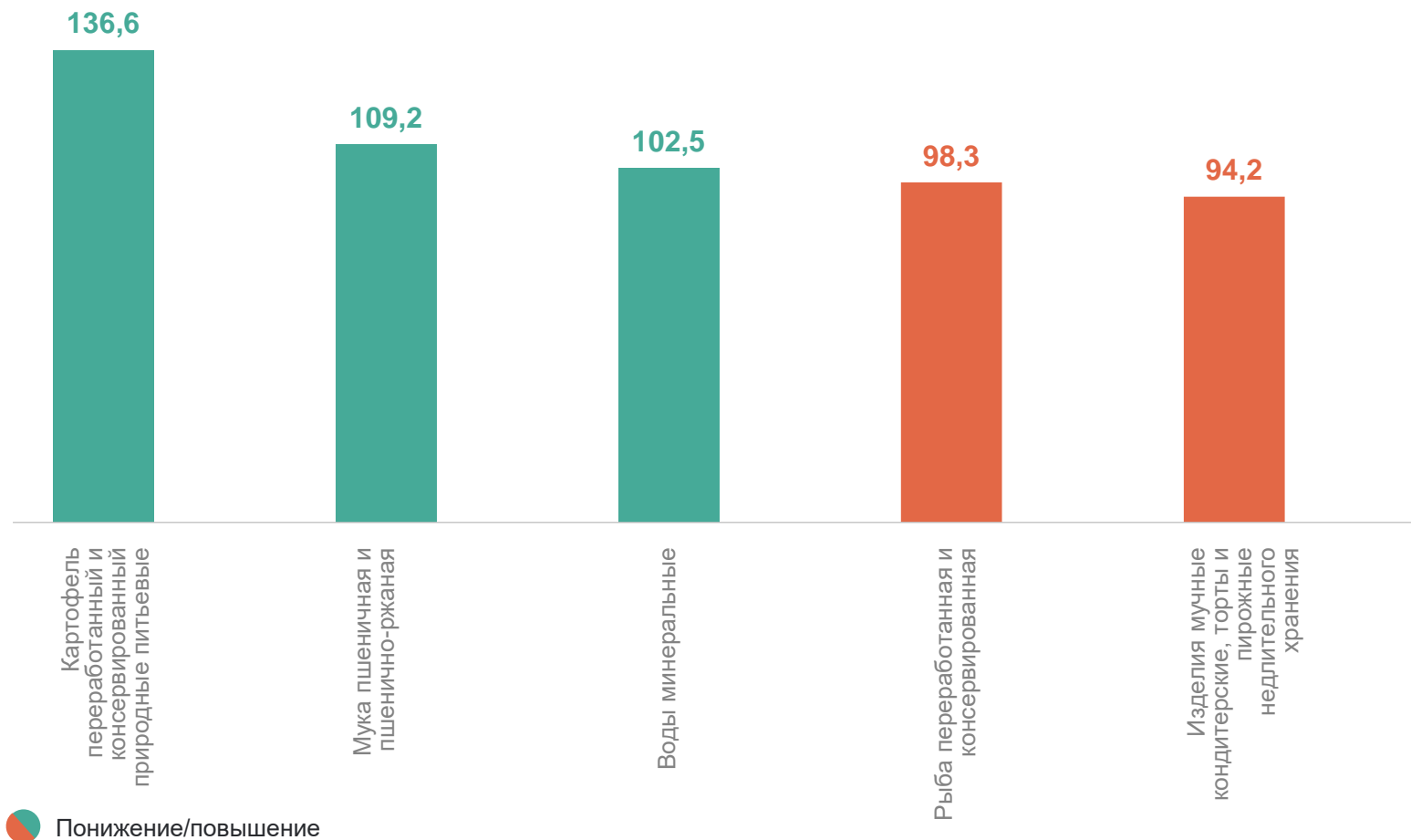


10,3 тыс. тонн

Мука пшеничная и пшенично-ржаная



26,9 тыс. тонн



ПРОИЗВОДСТВО ОТДЕЛЬНЫХ ВИДОВ ПРОМЫШЛЕННОЙ ПРОДУКЦИИ

БРЯНСКСТАТ

январь – июль 2024 года к соответствующему периоду предыдущего года, в %

Диваны, софы, кушетки

 **27,0** тыс. штук

Изделия чулочно-носочные трикотажные или вязаные

 **321,3** тыс. пар

Стеклопакеты

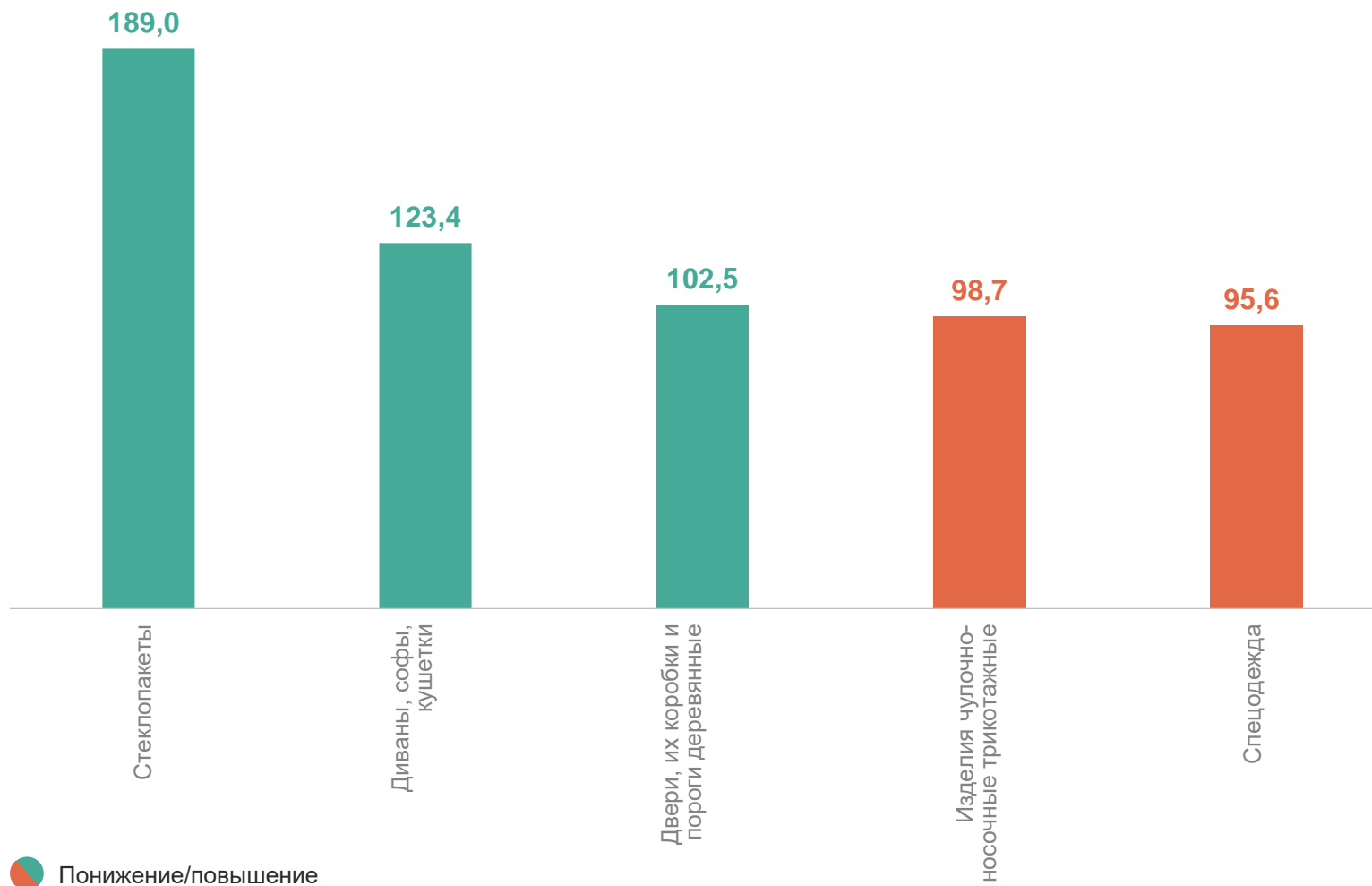
 **32,1** тыс. м²

Спецодежда

 **799,5** тыс. пар

Двери, их коробки и пороги деревянные

 **92,0** тыс. м²



ПРОИЗВОДСТВО ОТДЕЛЬНЫХ ВИДОВ ПРОМЫШЛЕННОЙ ПРОДУКЦИИ

БРЯНСКСТАТ

январь – июль 2024 года к соответствующему периоду предыдущего года, в %

Кирпич керамический
неогнеупорный строительный



23,3 млн усл.
кирпичей

Бетон, готовый для заливки
(товарный бетон)



159,1 тыс.
м³

Лесоматериалы, продольно
распиленные или расколотые



118,6 тыс.
м³

Электроэнергия



78,5 млн.
кВт. ч.

Пар и горячая вода



3 462,5 тыс.
Гкал

