



ФЕДЕРАЛЬНАЯ СЛУЖБА
ГОСУДАРСТВЕННОЙ СТАТИСТИКИ

Промышленное производство в Брянской области



за январь-июль 2023 года



ФЕДЕРАЛЬНАЯ СЛУЖБА
ГОСУДАРСТВЕННОЙ СТАТИСТИКИ

Промышленное производство

В Брянской области

за январь-июль 2023 года

- 01 ИНДЕКС ПРОМЫШЛЕННОГО ПРОИЗВОДСТВА
В % К СООТВЕТСТВУЮЩЕМУ ПЕРИОДУ
В % К ПРЕДЫДУЩЕМУ ПЕРИОДУ
- 02 ИНДЕКСЫ ПРОИЗВОДСТВА
- 03 ДОБЫЧА ПОЛЕЗНЫХ ИСКОПАЕМЫХ
- 04 ОБРАБАТЫВАЮЩИЕ ПРОИЗВОДСТВА
- 05 ОБЕСПЕЧЕНИЕ ЭЛЕКТРИЧЕСКОЙ ЭНЕРГИЕЙ,
ГАЗОМ И ПАРОМ; КОНДИЦИОНИРОВАНИЕ ВОЗДУХА
- 06 ВОДОСНАБЖЕНИЕ; ВОДООТВЕДЕНИЕ, ОРГАНИЗАЦИЯ
СБОРА И УТИЛИЗАЦИИ ОТХОДОВ, ДЕЯТЕЛЬНОСТЬ
ПО ЛИКВИДАЦИИ ЗАГРЯЗНЕНИЙ
- 07 ДИНАМИКА ОБЪЕМА ОТГРУЖЕННЫХ ТОВАРОВ
СОБСТВЕННОГО ПРОИЗВОДСТВА (РАБОТ И УСЛУГ)
ПО ВИДАМ ЭКОНОМИЧЕСКОЙ ДЕЯТЕЛЬНОСТИ
- 08 ПРОИЗВОДСТВО ОТДЕЛЬНЫХ ВИДОВ
ПИЩЕВЫХ ПРОДУКТОВ
- 09 ПРОИЗВОДСТВО ОТДЕЛЬНЫХ ВИДОВ
ПРОМЫШЛЕННОЙ ПРОДУКЦИИ





ФЕДЕРАЛЬНАЯ СЛУЖБА
ГОСУДАРСТВЕННОЙ СТАТИСТИКИ

Оперативные данные по индексу промышленного производства

Брянской области

за январь-июль 2023 года



ИНДЕКС ПРОМЫШЛЕННОГО ПРОИЗВОДСТВА

— относительный показатель, характеризующий совокупные изменения производства всех видов продукции (товаров, работ, услуг) за сравнимые периоды.





ИНДЕКС ПРОМЫШЛЕННОГО ПРОИЗВОДСТВА

ИЮЛЬ 2023 Г.

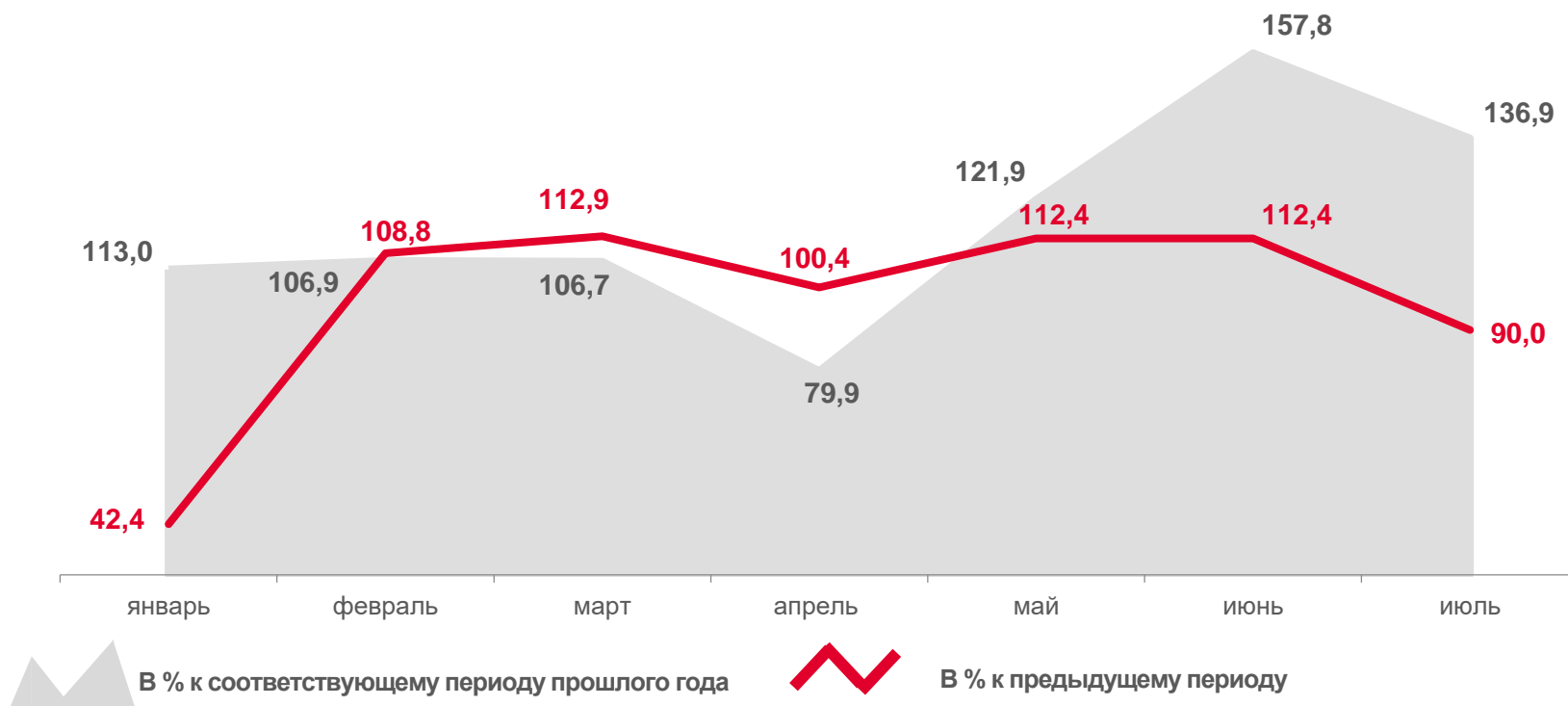
К СООТВЕТСТВУЮЩЕМУ
ПЕРИОДУ 2022 Г., %

136,9%

ИЮЛЬ 2023 Г.

К ПРЕДЫДУЩЕМУ
ПЕРИОДУ, %

90,0%



ИНДЕКСЫ ПРОМЫШЛЕННОГО ПРОИЗВОДСТВА



136,9%

Индекс промышленного производства



97,4%

Добыча полезных ископаемых



138,8%

Обрабатывающие производства



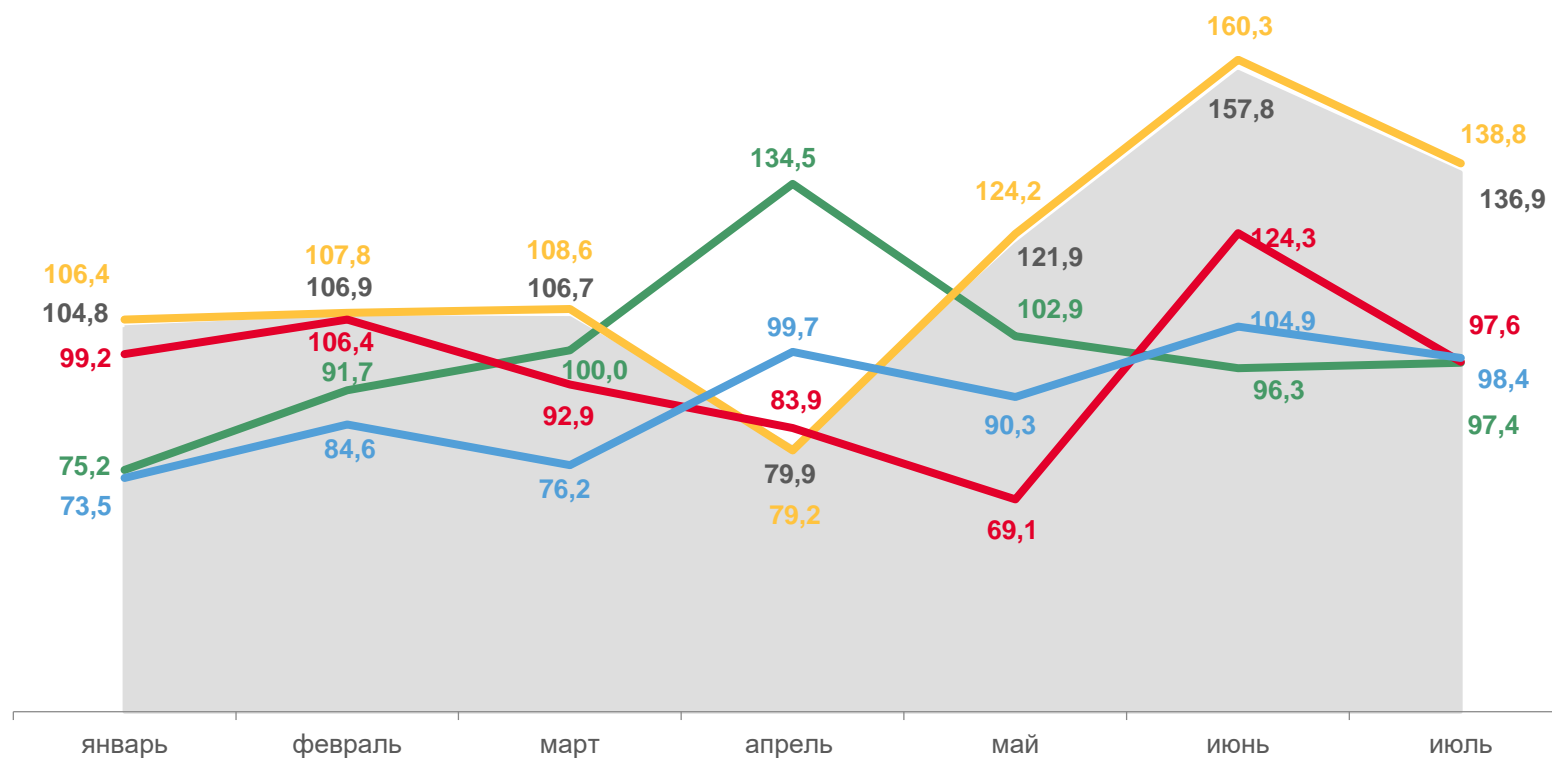
97,6%

Обеспечение электрической энергией, газом и паром; кондиционирование воздуха



98,4%

Водоснабжение, водоотведение, организация сбора и утилизации отходов, деятельность по ликвидации загрязнений



Индекс промышленного производства



Обеспечение электрической энергией, газом и паром; кондиционирование воздуха



Обрабатывающие производства



Водоснабжение; водоотведение, организация сбора и утилизации отходов, деятельность по ликвидации загрязнений



Добыча полезных ископаемых





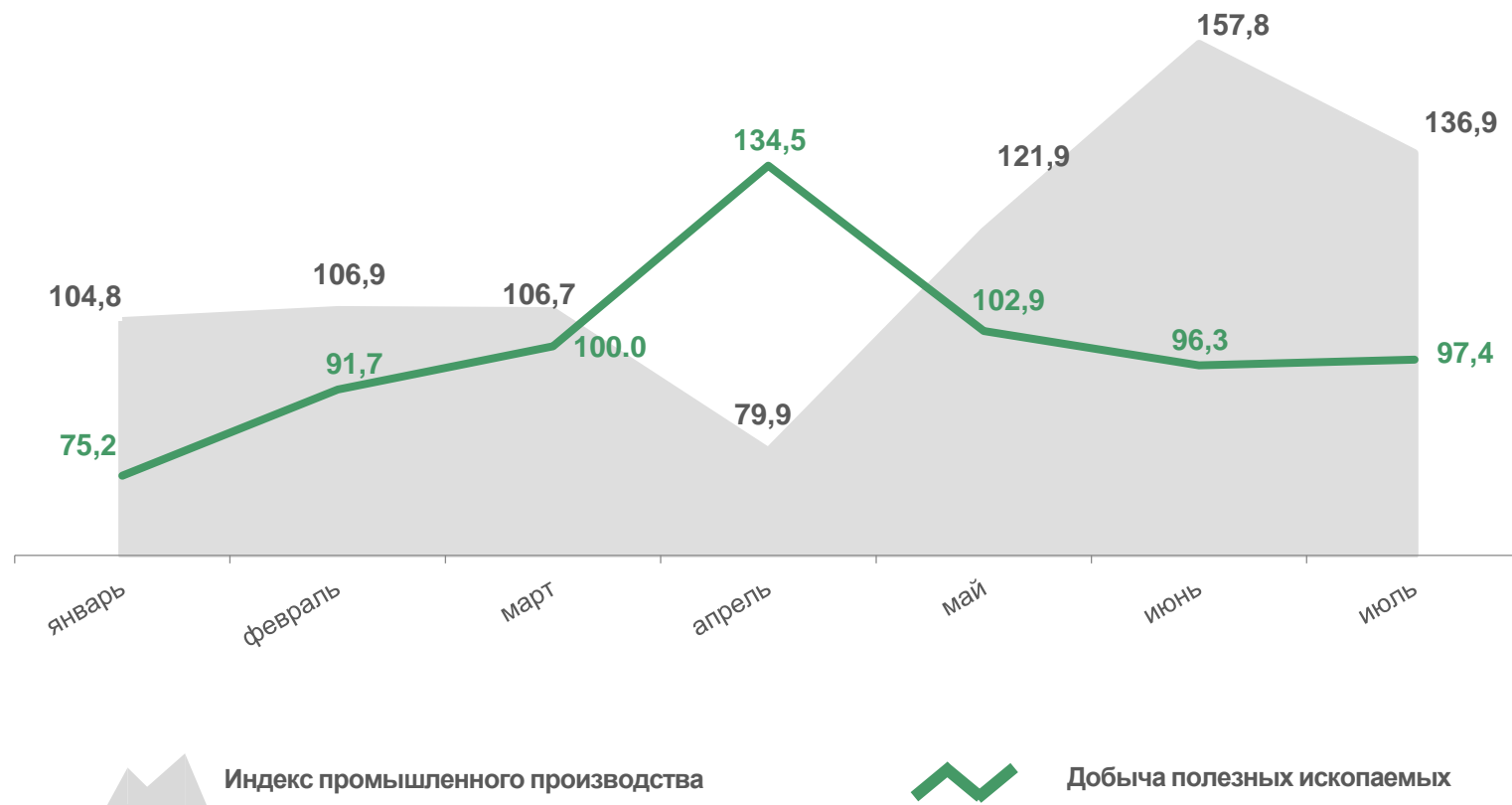
Добыча полезных ископаемых

ИЮЛЬ 2023 Г.
К СООТВЕТСТВУЮЩЕМУ
ПЕРИОДУ 2022 Г., %

97,4%

ИЮЛЬ 2023 Г.
К ПРЕДЫДУЩЕМУ
ПЕРИОДУ, %

113,4%





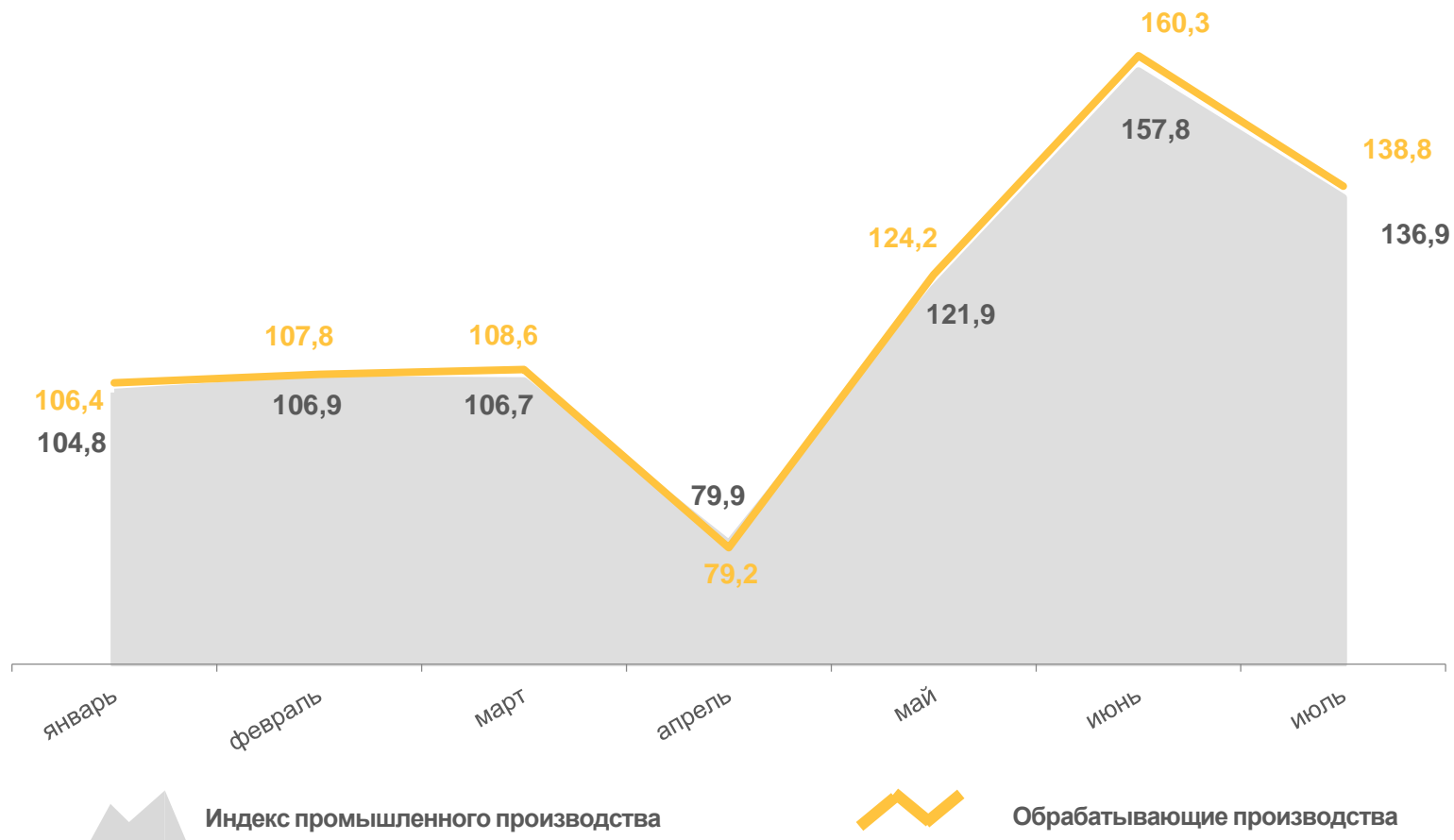
Обработывающие производства

ИЮЛЬ 2023 Г.
К СООТВЕТСТВУЮЩЕМУ
ПЕРИОДУ 2022 Г., %

138,8%

ИЮЛЬ 2023 Г.
К ПРЕДЫДУЩЕМУ
ПЕРИОДУ, %

89,9%





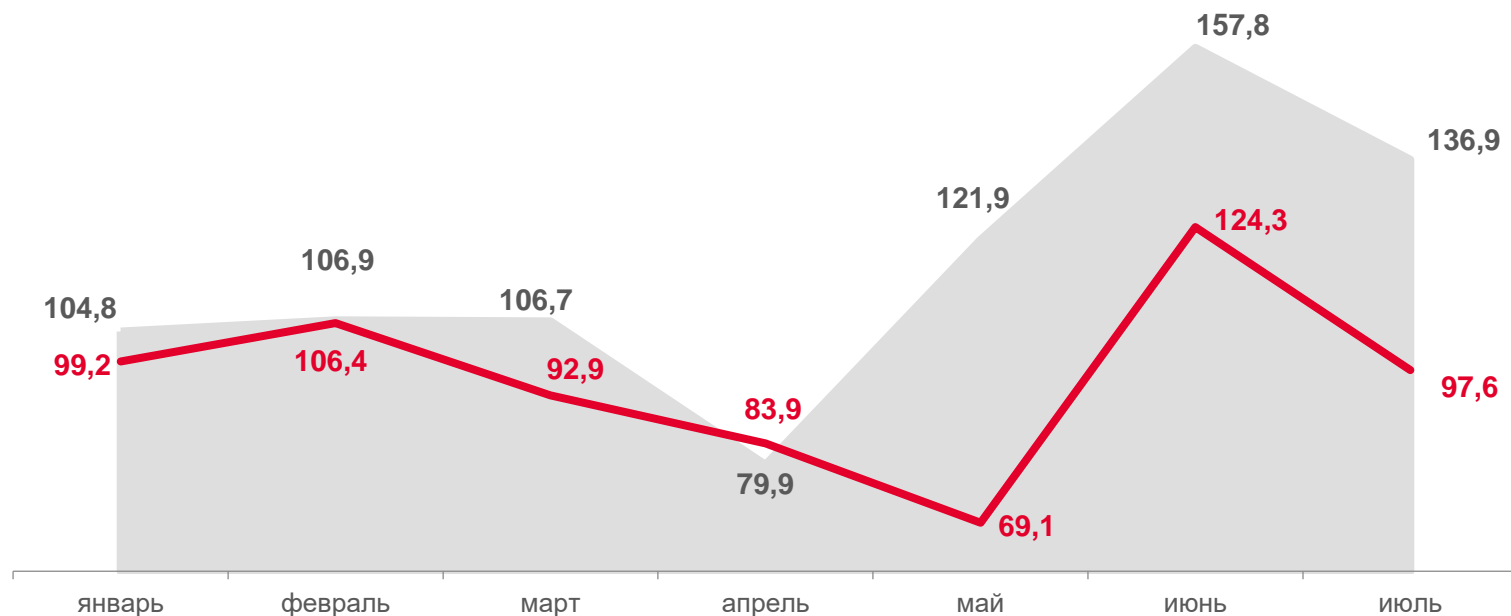
ОБЕСПЕЧЕНИЕ ЭЛЕКТРИЧЕСКОЙ ЭНЕРГИЕЙ, ГАЗОМ И ПАРОМ; КОНДИЦИОНИРОВАНИЕ ВОЗДУХА

ИЮЛЬ 2023 Г.
К СООТВЕТСТВУЮЩЕМУ
ПЕРИОДУ 2022 Г., %

97,6%

ИЮЛЬ 2023 Г.
К ПРЕДЫДУЩЕМУ
ПЕРИОДУ, %

79,3%



Индекс промышленного производства



Обеспечение электроэнергией, газом и паром; кондиционирование





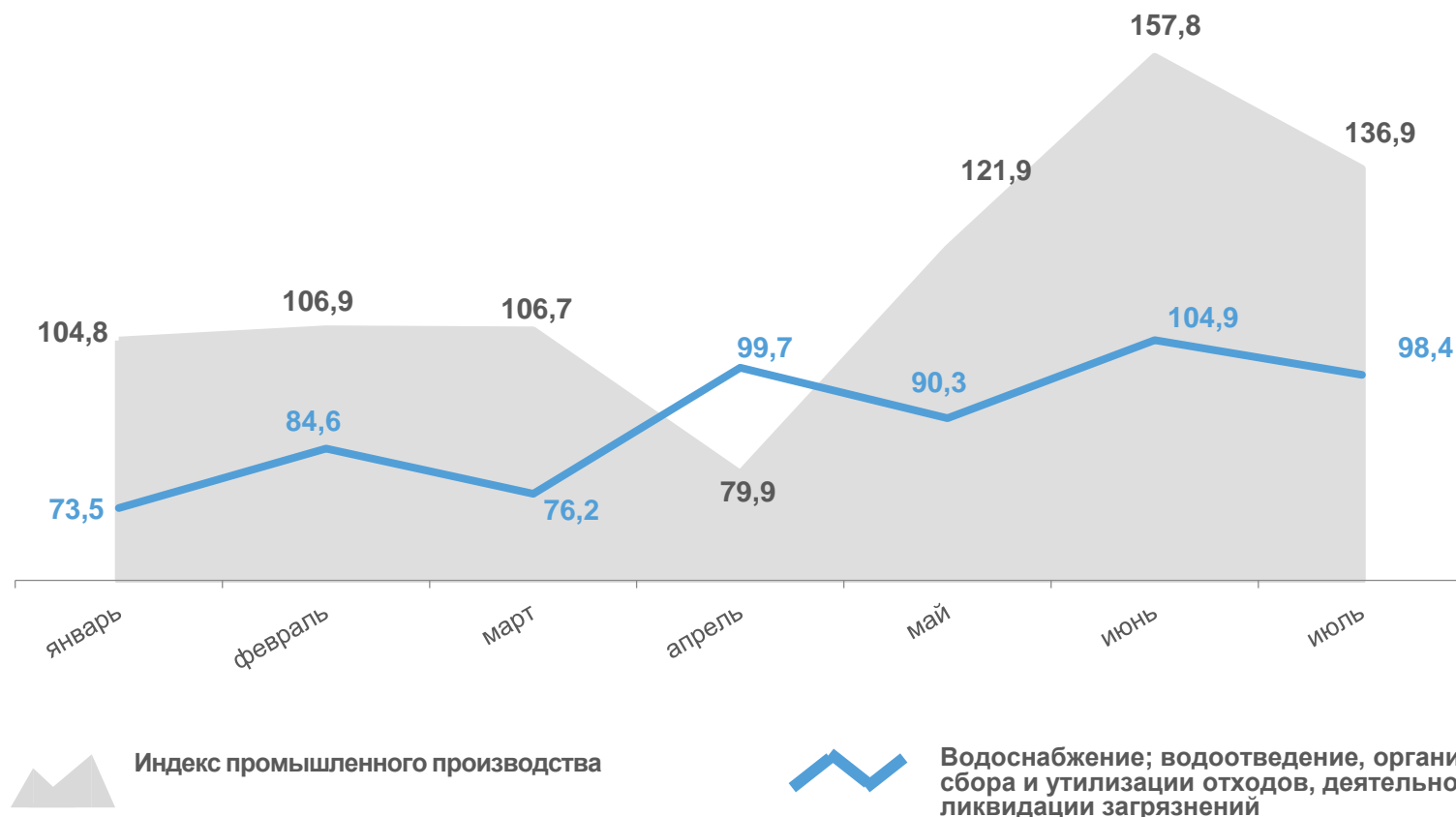
ВОДОСНАБЖЕНИЕ; ВОДООТВЕДЕНИЕ, ОРГАНИЗАЦИЯ СБОРА И УТИЛИЗАЦИИ ОТХОДОВ, ДЕЯТЕЛЬНОСТЬ ПО ЛИКВИДАЦИИ ЗАГРЯЗНЕНИЙ

ИЮЛЬ 2023 Г.
К СООТВЕТСТВУЮЩЕМУ
ПЕРИОДУ 2022 Г., %

98,4%

ИЮЛЬ 2023 Г.
К ПРЕДЫДУЩЕМУ
ПЕРИОДУ, %

96,1%





ДИНАМИКА ОБЪЕМА ОТГРУЖЕННЫХ ТОВАРОВ СОБСТВЕННОГО ПРОИЗВОДСТВА (РАБОТ И УСЛУГ) ПО ВИДАМ ЭКОНОМИЧЕСКОЙ ДЕЯТЕЛЬНОСТИ

ЯНВАРЬ - ИЮЛЬ 2023 ГОДА К ЯНВАРЮ - ИЮЛЮ 2022 ГОДА, В %



38,0%

Добыча полезных ископаемых



120,7%

Обрабатывающие производства



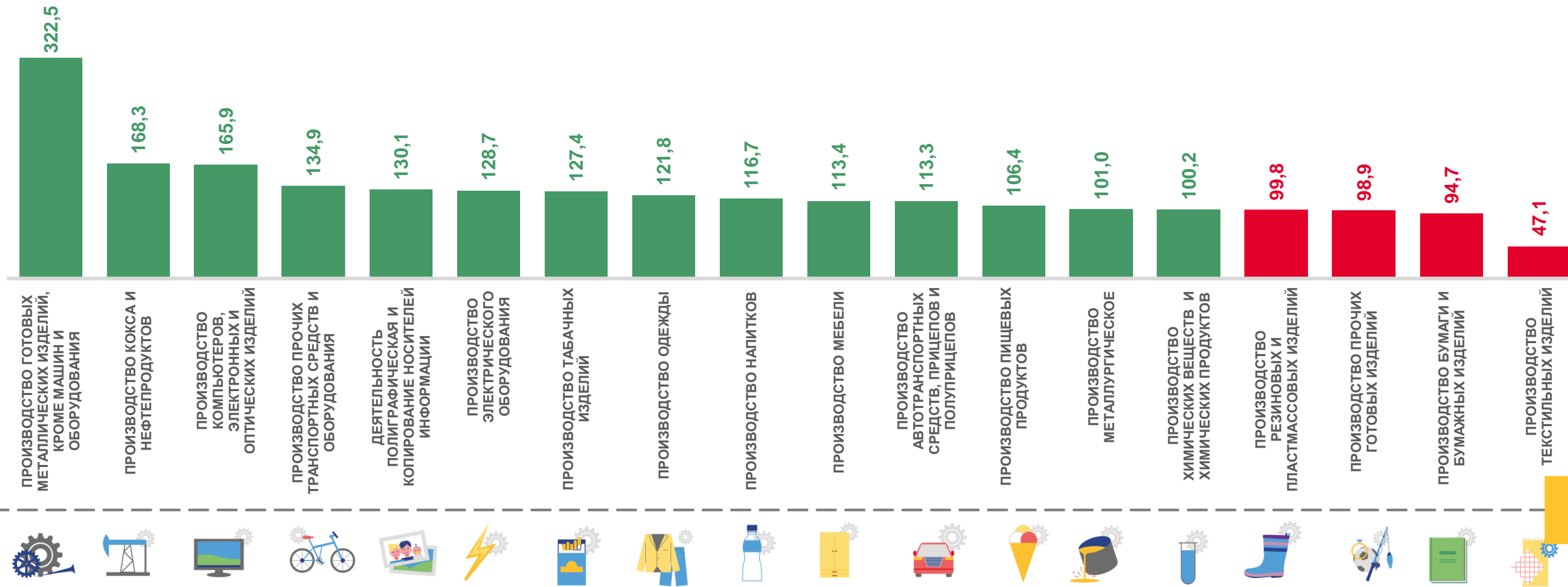
108,6%

Обеспечение электрической энергией, газом и паром; кондиционирование воздуха



94,9%

Водоснабжение; водоотведение, организация сбора и утилизации отходов, деятельность по ликвидации загрязнений





ПРОИЗВОДСТВО ОТДЕЛЬНЫХ ВИДОВ ПИЩЕВЫХ ПРОДУКТОВ

ЯНВАРЬ - ИЮЛЬ 2023 ГОДА В % К ЯНВАРЮ - ИЮЛЮ 2022 ГОДА

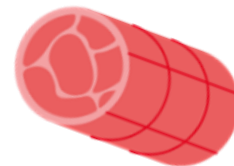


Свинина парная

26,6 тыс. тонн



126,9%



Колбасные изделия

7,0 тыс. тонн



95,1%



Полуфабрикаты мясные

81,8 тыс. тонн



109,9%



Сыры

35,2 тыс. тонн



118,5 %



Молоко, кроме сырого

37,1 тыс. тонн






89,7%





ПРОИЗВОДСТВО ОТДЕЛЬНЫХ ВИДОВ ПИЩЕВЫХ ПРОДУКТОВ

ЯНВАРЬ - ИЮЛЬ 2023 ГОДА В % К ЯНВАРЮ - ИЮЛЮ 2022 ГОДА





ПРОИЗВОДСТВО ОТДЕЛЬНЫХ ВИДОВ ПРОМЫШЛЕННОЙ ПРОДУКЦИИ

ЯНВАРЬ - ИЮЛЬ 2023 ГОДА В % К ЯНВАРЮ - ИЮЛЮ 2023 ГОДА

Обувь



582,5 тыс. пар

95,8%

Изделия трикотажные или вязанные



692,8 тыс. штук

102,6%

Блоки оконные пластмассовые



361,3 тыс. м²

105,4%

Диван - кровать



23,4 тыс. штук

130,1%

Печатание газет



33,0 млн руб.

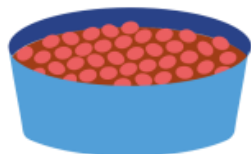
73,0%





ПРОИЗВОДСТВО ОТДЕЛЬНЫХ ВИДОВ ПРОМЫШЛЕННОЙ ПРОДУКЦИИ

ЯНВАРЬ - ИЮЛЬ 2023 ГОДА В % К ЯНВАРЮ - ИЮЛЮ 2022 ГОДА



Комбикорма

406,2 тыс. тонн

114,2%



Кирпич керамический
неогнеупорный строительный

24,2 млн усл. кирпичей


101,3%



Лесоматериалы, продольно
Распиленные или расколотые

128,4 тыс. м³

104,7%



Пар и горячая вода

3502,5 тыс. Гкал

94,7%



Электроэнергия

59,5 млн кВт.ч

88,7%

