



ФЕДЕРАЛЬНАЯ СЛУЖБА
ГОСУДАРСТВЕННОЙ СТАТИСТИКИ

Промышленное производство в Брянской области



за январь-июнь 2023 года



ФЕДЕРАЛЬНАЯ СЛУЖБА
ГОСУДАРСТВЕННОЙ СТАТИСТИКИ

Промышленное производство

В Брянской области

за январь-июнь 2023 года

- 01 ИНДЕКС ПРОМЫШЛЕННОГО ПРОИЗВОДСТВА
В % К СООТВЕТСТВУЮЩЕМУ ПЕРИОДУ
В % К ПРЕДЫДУЩЕМУ ПЕРИОДУ
- 02 ИНДЕКСЫ ПРОИЗВОДСТВА
- 03 ДОБЫЧА ПОЛЕЗНЫХ ИСКОПАЕМЫХ
- 04 ОБРАБАТЫВАЮЩИЕ ПРОИЗВОДСТВА
- 05 ОБЕСПЕЧЕНИЕ ЭЛЕКТРИЧЕСКОЙ ЭНЕРГИЕЙ,
ГАЗОМ И ПАРОМ; КОНДИЦИОНИРОВАНИЕ ВОЗДУХА
- 06 ВОДОСНАБЖЕНИЕ; ВОДООТВЕДЕНИЕ, ОРГАНИЗАЦИЯ
СБОРА И УТИЛИЗАЦИИ ОТХОДОВ, ДЕЯТЕЛЬНОСТЬ
ПО ЛИКВИДАЦИИ ЗАГРЯЗНЕНИЙ
- 07 ДИНАМИКА ОБЪЕМА ОТГРУЖЕННЫХ ТОВАРОВ
СОБСТВЕННОГО ПРОИЗВОДСТВА (РАБОТ И УСЛУГ)
ПО ВИДАМ ЭКОНОМИЧЕСКОЙ ДЕЯТЕЛЬНОСТИ
- 08 ПРОИЗВОДСТВО ОТДЕЛЬНЫХ ВИДОВ
ПИЩЕВЫХ ПРОДУКТОВ
- 09 ПРОИЗВОДСТВО ОТДЕЛЬНЫХ ВИДОВ
ПРОМЫШЛЕННОЙ ПРОДУКЦИИ





ФЕДЕРАЛЬНАЯ СЛУЖБА
ГОСУДАРСТВЕННОЙ СТАТИСТИКИ

Оперативные данные по индексу промышленного производства

Брянской области

за январь-июнь 2023 года



ИНДЕКС ПРОМЫШЛЕННОГО ПРОИЗВОДСТВА

— относительный показатель, характеризующий совокупные изменения производства всех видов продукции (товаров, работ, услуг) за сравнимые периоды.





ИНДЕКС ПРОМЫШЛЕННОГО ПРОИЗВОДСТВА

ИЮНЬ 2023 Г.

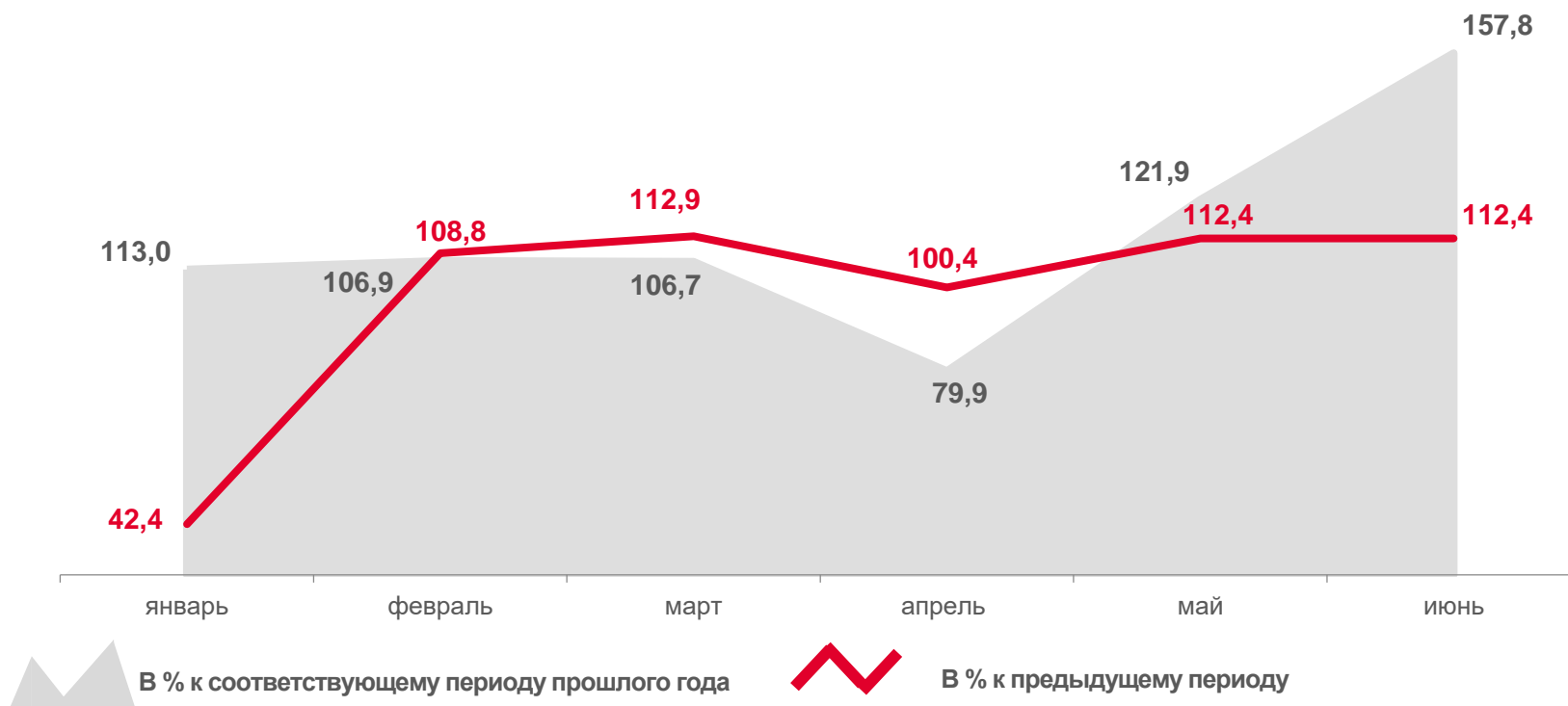
К СООТВЕТСТВУЮЩЕМУ
ПЕРИОДУ 2022 Г., %

157,8%

ИЮНЬ 2023 Г.

К ПРЕДЫДУЩЕМУ
ПЕРИОДУ, %

112,4%



ИНДЕКСЫ ПРОМЫШЛЕННОГО ПРОИЗВОДСТВА



157,8%

Индекс промышленного производства



96,3%

Добыча полезных ископаемых



160,3%

Обрабатывающие производства



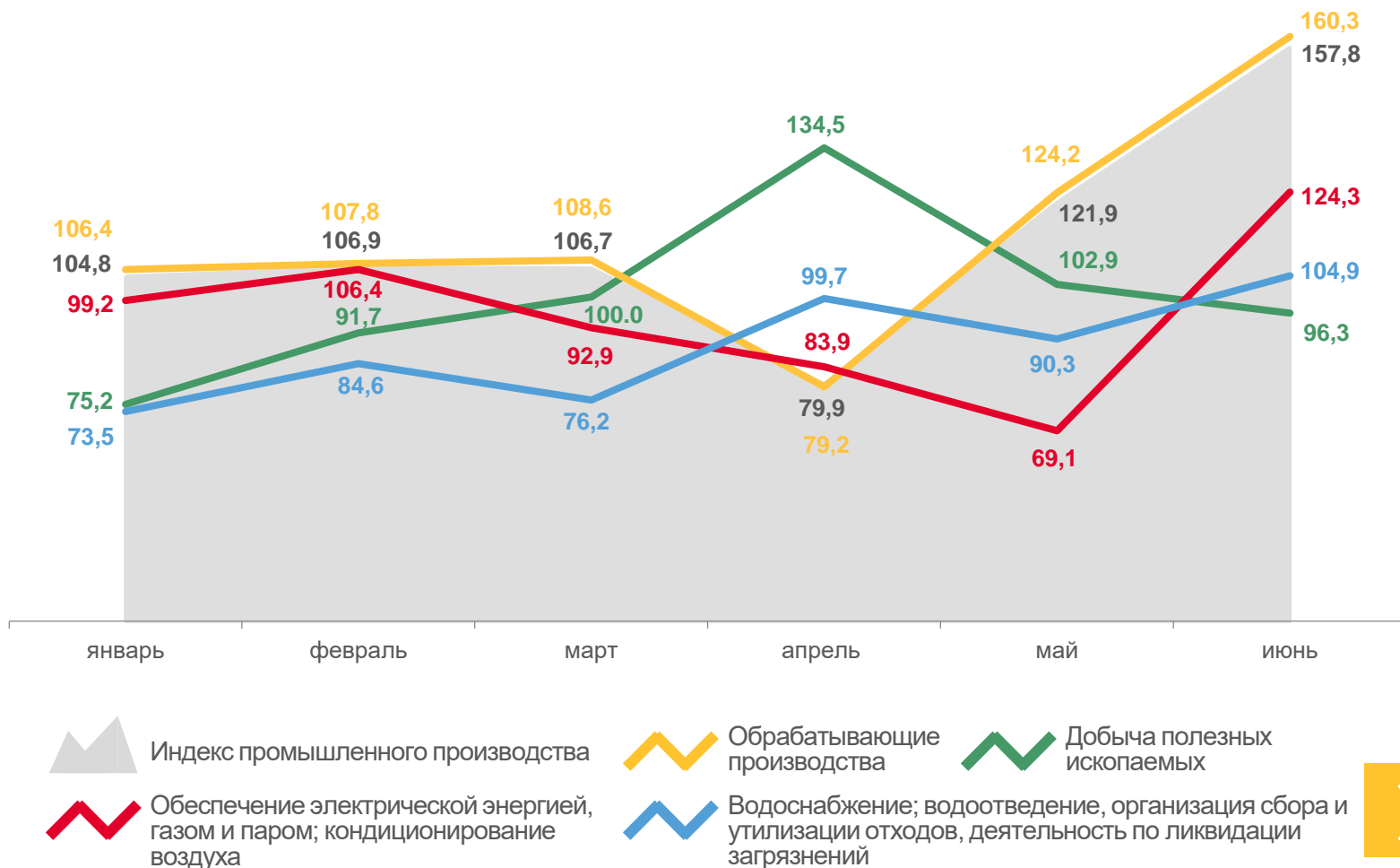
124,3%

Обеспечение электрической энергией, газом и паром; кондиционирование воздуха



104,9%

Водоснабжение, водоотведение, организация сбора и утилизации отходов, деятельность по ликвидации загрязнений





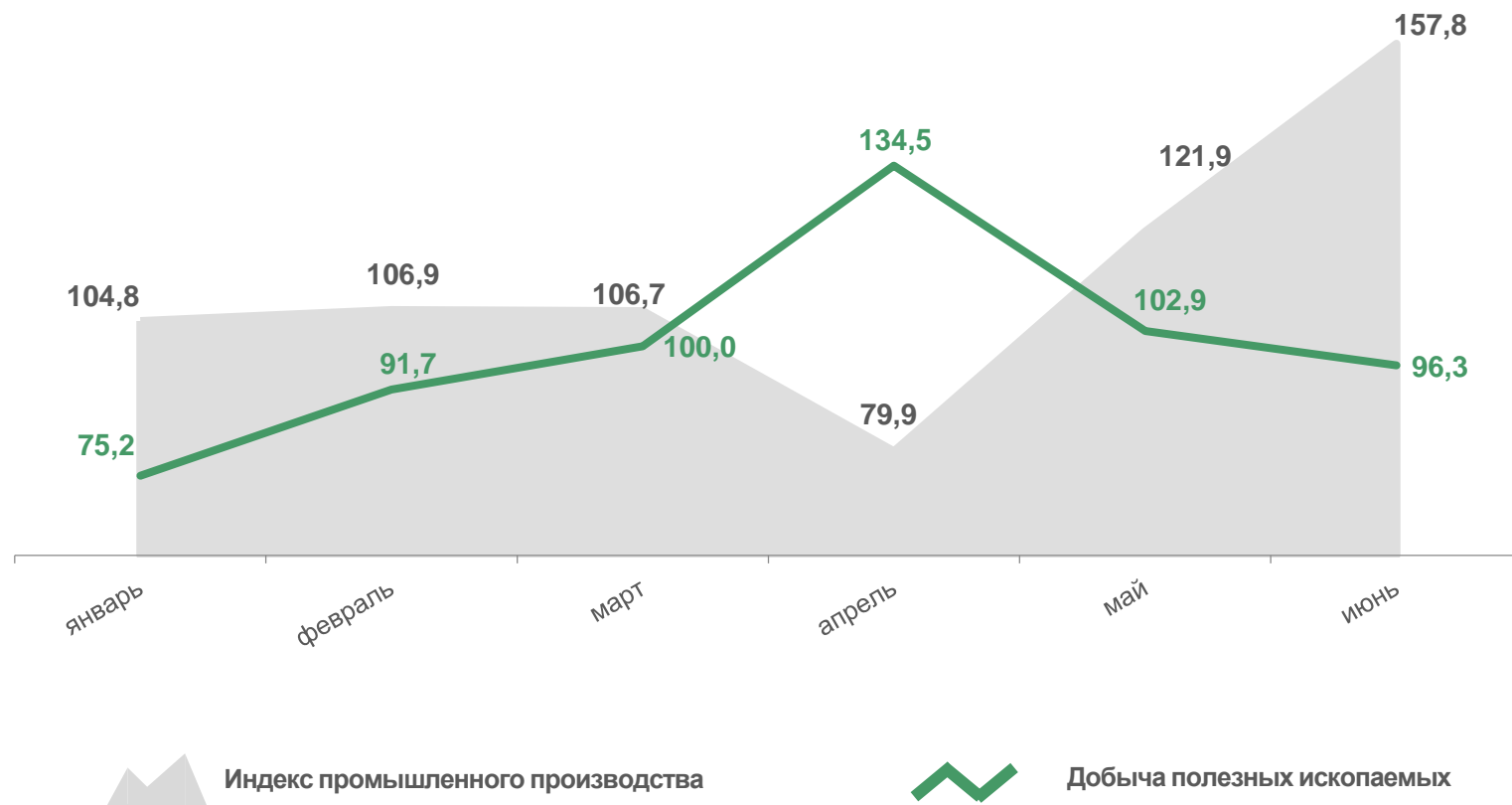
Добыча полезных ископаемых

ИЮНЬ 2023 Г.
К СООТВЕТСТВУЮЩЕМУ
ПЕРИОДУ 2022 Г., %

96,3%

ИЮНЬ 2023 Г.
К ПРЕДЫДУЩЕМУ
ПЕРИОДУ, %

102,9%





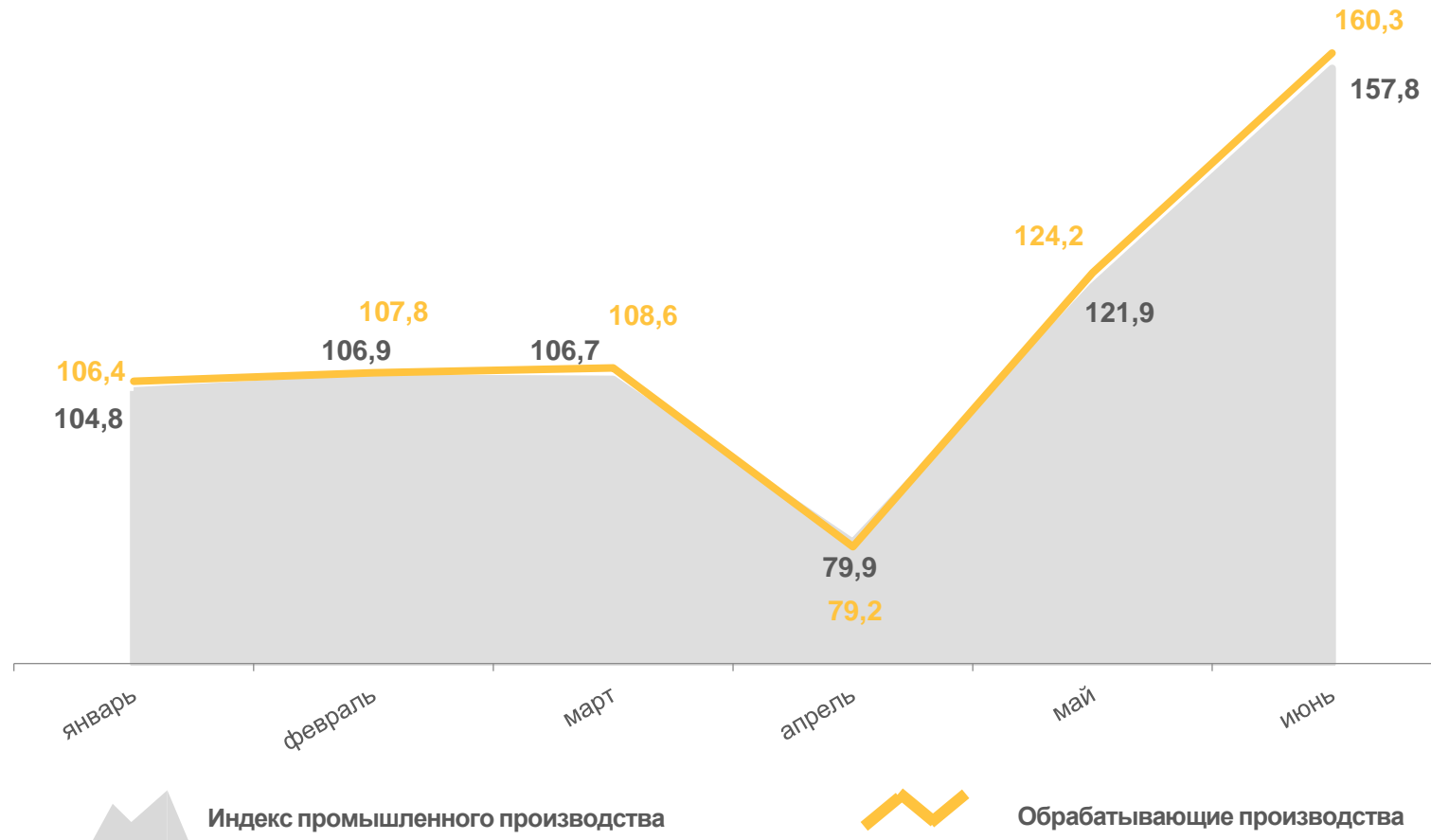
Обработывающие производства

ИЮНЬ 2023 Г.
К СООТВЕТСТВУЮЩЕМУ
ПЕРИОДУ 2022 Г., %

160,3%

ИЮНЬ 2023 Г.
К ПРЕДЫДУЩЕМУ
ПЕРИОДУ, %

113,1%





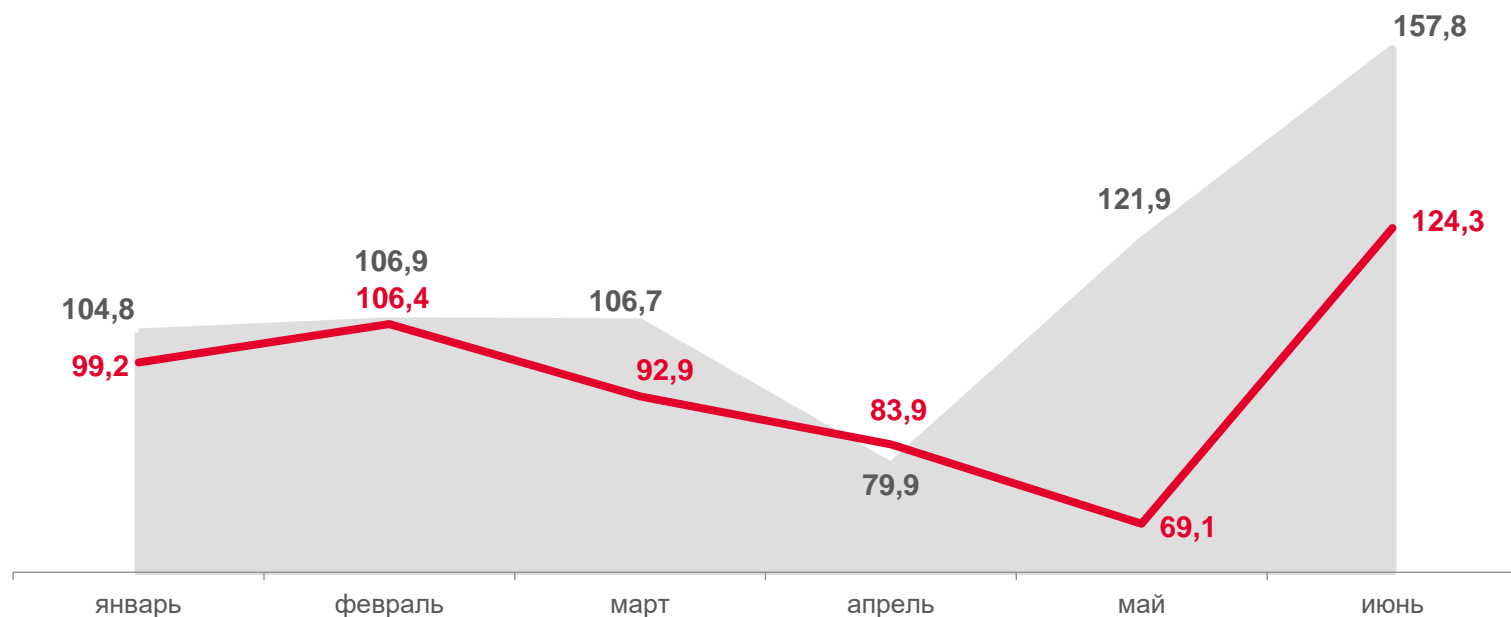
ОБЕСПЕЧЕНИЕ ЭЛЕКТРИЧЕСКОЙ ЭНЕРГИЕЙ, ГАЗОМ И ПАРОМ; КОНДИЦИОНИРОВАНИЕ ВОЗДУХА

ИЮНЬ 2023 Г.
К СООТВЕТСТВУЮЩЕМУ
ПЕРИОДУ 2022 Г., %

124,3%

ИЮНЬ 2023 Г.
К ПРЕДЫДУЩЕМУ
ПЕРИОДУ, %

94,4%



Индекс промышленного производства



Обеспечение электроэнергией, газом и паром; кондиционирование





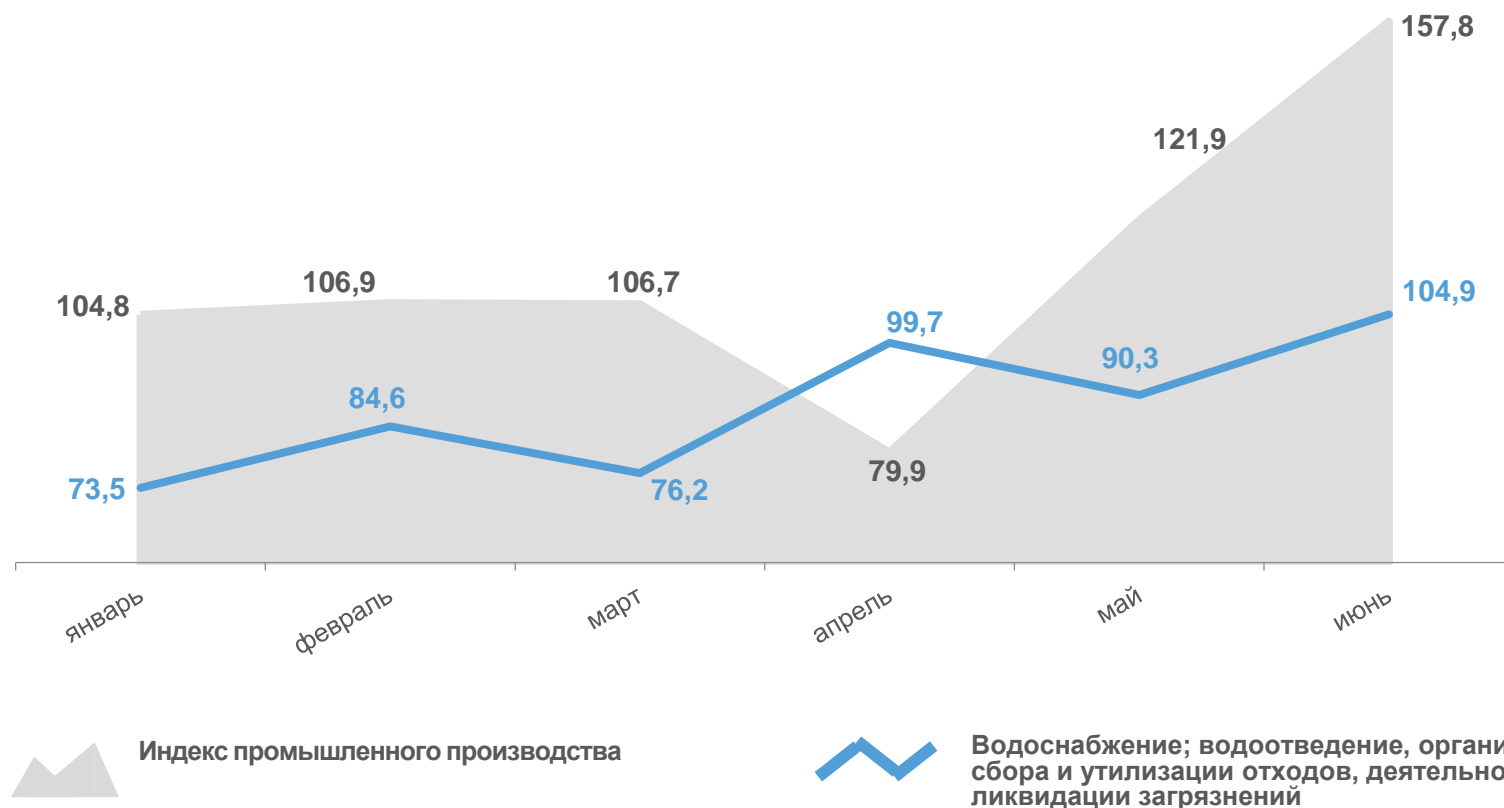
ВОДОСНАБЖЕНИЕ; ВОДООТВЕДЕНИЕ, ОРГАНИЗАЦИЯ СБОРА И УТИЛИЗАЦИИ ОТХОДОВ, ДЕЯТЕЛЬНОСТЬ ПО ЛИКВИДАЦИИ ЗАГРЯЗНЕНИЙ

ИЮНЬ 2023 Г.
К СООТВЕТСТВУЮЩЕМУ
ПЕРИОДУ 2022 Г., %

104,9%

ИЮНЬ 2023 Г.
К ПРЕДЫДУЩЕМУ
ПЕРИОДУ, %

96,0%





ДИНАМИКА ОБЪЕМА ОТГРУЖЕННЫХ ТОВАРОВ СОБСТВЕННОГО ПРОИЗВОДСТВА (РАБОТ И УСЛУГ) ПО ВИДАМ ЭКОНОМИЧЕСКОЙ ДЕЯТЕЛЬНОСТИ

ЯНВАРЬ - ИЮНЬ 2023 ГОДА К ЯНВАРЮ - ИЮНЮ 2022 ГОДА, в %



38,9%

Добыча полезных ископаемых



120,6%

Обрабатывающие производства



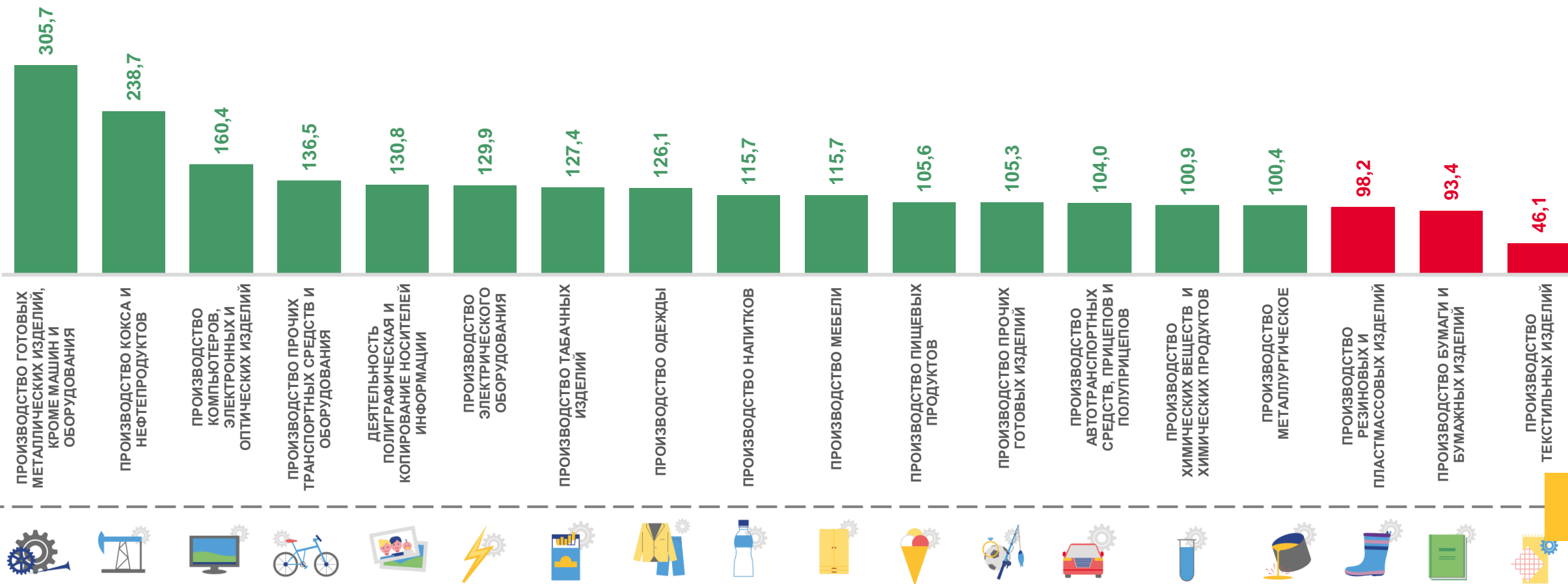
108,5%

Обеспечение электрической энергией, газом и паром; кондиционирование воздуха



92,5%

Водоснабжение; водоотведение, организация сбора и утилизации отходов, деятельность по ликвидации загрязнений





ПРОИЗВОДСТВО ОТДЕЛЬНЫХ ВИДОВ ПИЩЕВЫХ ПРОДУКТОВ

ЯНВАРЬ - ИЮНЬ 2023 ГОДА В % К ЯНВАРЮ - ИЮНЮ 2022 ГОДА

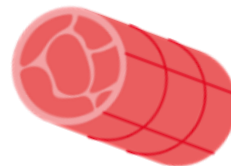


Свинина парная

21,1 тыс. тонн



132,0%



Колбасные изделия

5,7 тыс. тонн



95,1%



Полуфабрикаты мясные

68,9 тыс. тонн



108,5%



Сыры

28,0 тыс. тонн



122,8 %



Молоко, кроме сырого

30,0 тыс. тонн






85,3%





ПРОИЗВОДСТВО ОТДЕЛЬНЫХ ВИДОВ ПИЩЕВЫХ ПРОДУКТОВ

ЯНВАРЬ - ИЮНЬ 2023 ГОДА В % К ЯНВАРЮ - ИЮНЮ 2022 ГОДА





ПРОИЗВОДСТВО ОТДЕЛЬНЫХ ВИДОВ ПРОМЫШЛЕННОЙ ПРОДУКЦИИ

ЯНВАРЬ - ИЮНЬ 2023 ГОДА В % К ЯНВАРЮ - ИЮНЮ 2023 ГОДА

Обувь



751,3 тыс. пар

125,9%

Изделия трикотажные или вязаные



539,1 тыс. штук

99,5%

Блоки оконные пластмассовые



303,0 тыс. м²

115,2%

Диван - кровать



17,0 тыс. штук

123,7%

Печатание газет



28,4 млн руб.

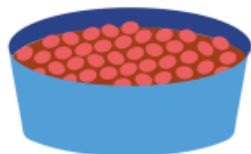
73,0%





ПРОИЗВОДСТВО ОТДЕЛЬНЫХ ВИДОВ ПРОМЫШЛЕННОЙ ПРОДУКЦИИ

ЯНВАРЬ - ИЮНЬ 2023 ГОДА В % К ЯНВАРЮ - ИЮНЮ 2022 ГОДА



Комбикорма



351,5 тыс. тонн

116,1%



Кирпич керамический
неогнеупорный строительный



18,7 млн усл. кирпичей


101,3%

Лесоматериалы, продольно
Распиленные или расколотые



82,6 тыс. м³

108,7%



Пар и горячая вода

3312,7 тыс. Гкал



96,5%

Электроэнергия



50,0 млн кВт.ч

87,5%

