



ТЕРРИТОРИАЛЬНЫЙ ОРГАН
ФЕДЕРАЛЬНОЙ СЛУЖБЫ
ГОСУДАРСТВЕННОЙ СТАТИСТИКИ
ПО БРЯНСКОЙ ОБЛАСТИ

ПРОМЫШЛЕННОЕ ПРОИЗВОДСТВО

январь – май 2024 года

СОДЕРЖАНИЕ

| | |
|--|----|
| Индекс промышленного производства | 3 |
| Объём отгруженных товаров собственного производства, выполненных работ и услуг промышленных видов деятельности | 5 |
| Структура отгруженных товаров собственного производства, выполненных работ и услуг промышленных видов деятельности | 6 |
| Объём отгруженных товаров собственного производства, по основным видам деятельности обрабатывающих производств | 7 |
| Объём отгруженных товаров собственного производства, выполнено работ и услуг промышленных видов деятельности | 8 |
| Производство отдельных видов пищевых продуктов | 9 |
| Производство отдельных видов промышленной продукции | 11 |

ИНДЕКС ПРОМЫШЛЕННОГО ПРОИЗВОДСТВА

в %

БРЯНСКСТАТ

Январь – май 2024 г.

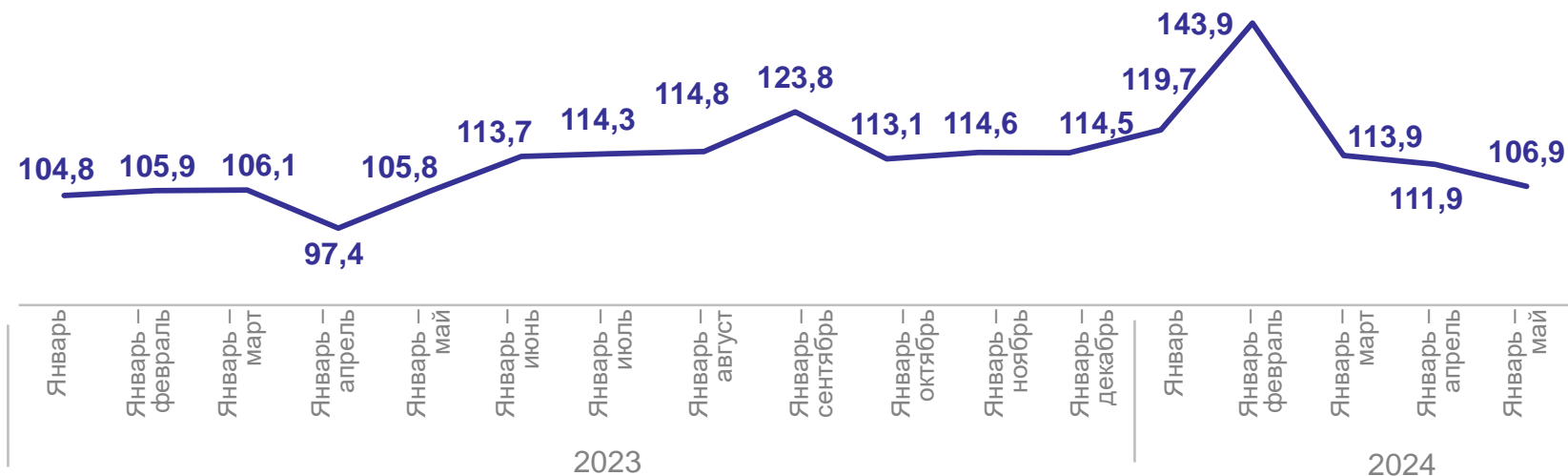
к соответствующему периоду 2023 г., в %

106,9%

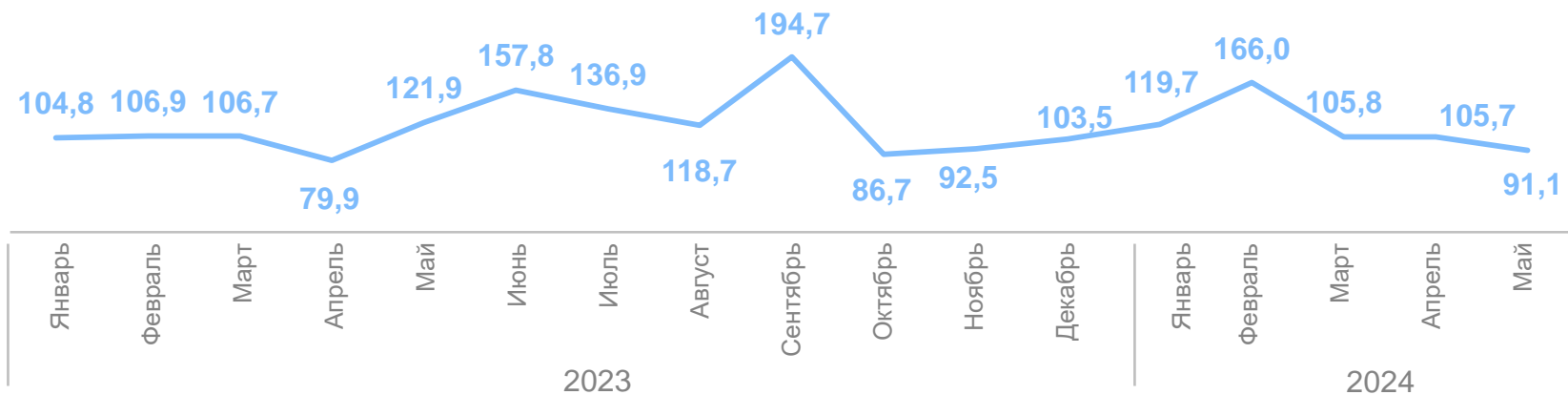
Май 2024 г.

к соответствующему месяцу 2023 г., в %

91,1%



— К соответствующему периоду прошлого года




— К соответствующему месяцу прошлого года

ИНДЕКС ПРОМЫШЛЕННОГО ПРОИЗВОДСТВА

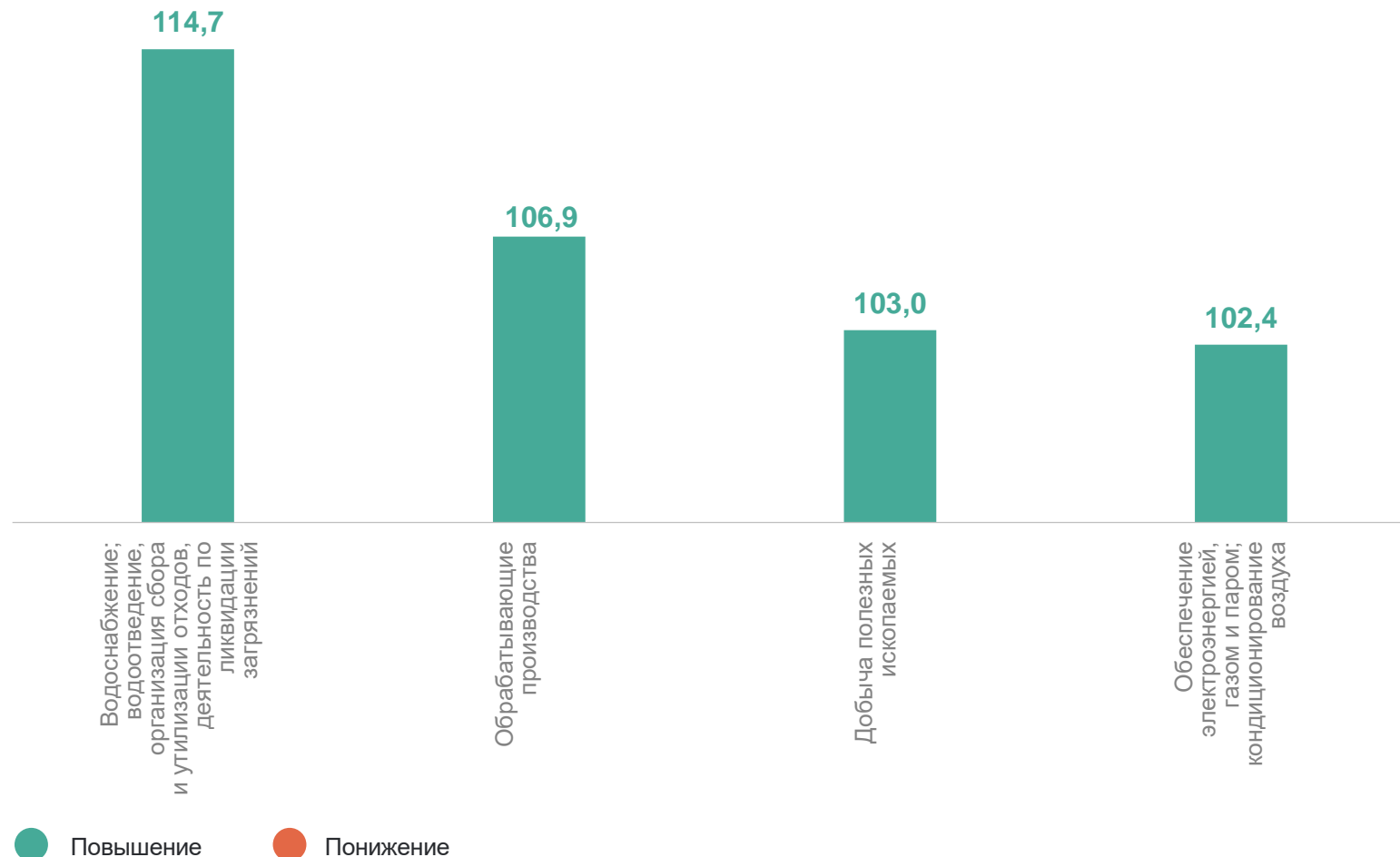
БРЯНСКСТАТ

январь – май 2024 года к соответствующему периоду предыдущего года, в %

Индекс промышленного производства
январь – май 2024 г. к январю – маю 2023 г.



106,9%



ОБЪЁМ ОТГРУЖЕННЫХ ТОВАРОВ СОБСТВЕННОГО ПРОИЗВОДСТВА, ВЫПОЛНЕНО РАБОТ И УСЛУГ ПРОМЫШЛЕННЫХ ВИДОВ ДЕЯТЕЛЬНОСТИ

БРЯНСКСТАТ

январь – май 2024 года к соответствующему периоду предыдущего года, в %

Обрабатывающие производства

 **196 216,5** млн рублей

Обеспечение электроэнергией, газом и паром; кондиционирование воздуха

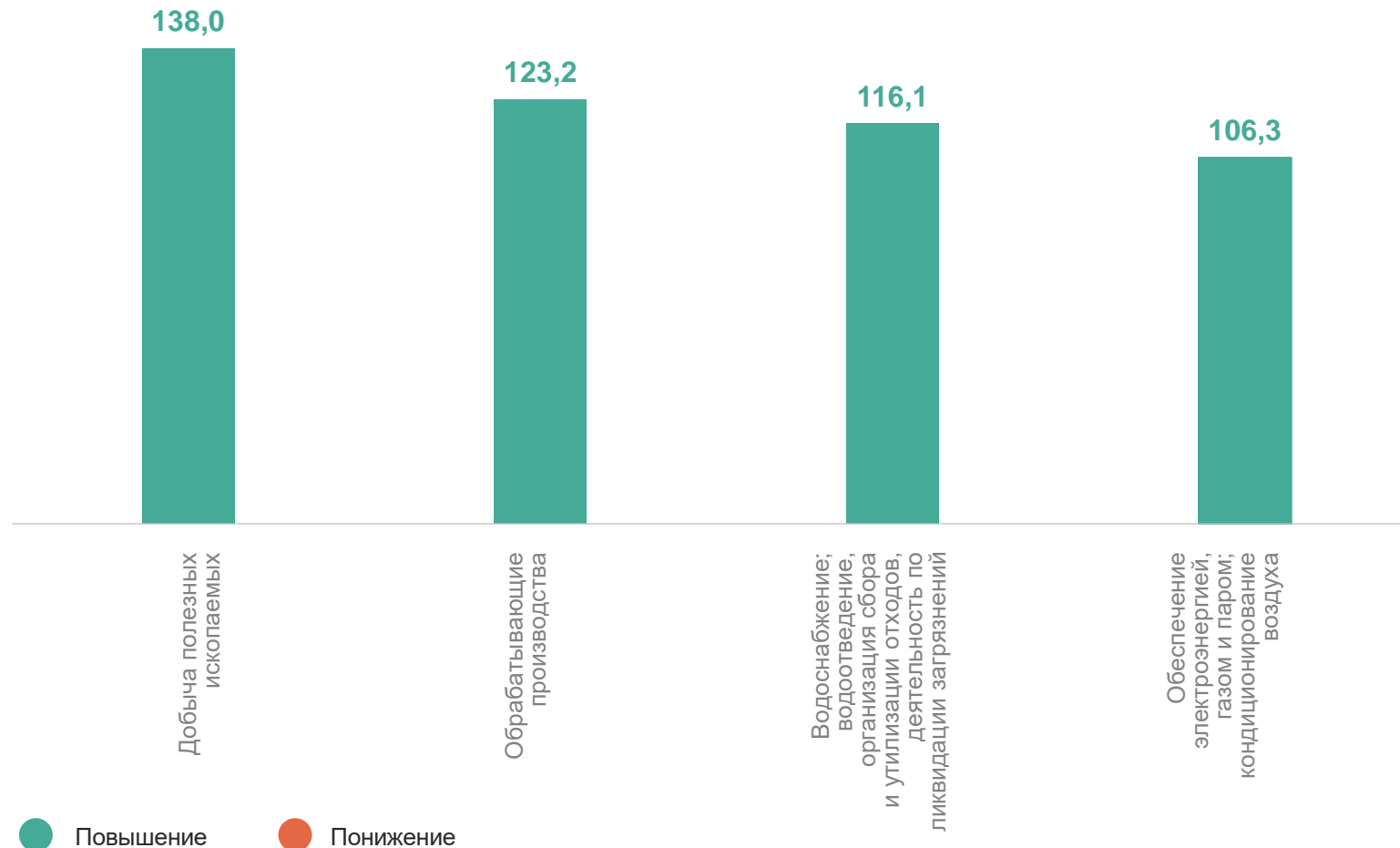
 **10 552,4** млн рублей

Водоснабжение; сбор и утилизация отходов, ликвидация загрязнений

 **5 037,0** млн рублей

Добыча полезных ископаемых

 **83,0** млн рублей



СТРУКТУРА ОТГРУЖЕННЫХ ТОВАРОВ СОБСТВЕННОГО ПРОИЗВОДСТВА, ВЫПОЛНЕНО РАБОТ И УСЛУГ ПРОМЫШЛЕННЫХ ВИДОВ ДЕЯТЕЛЬНОСТИ

январь – май 2024 года к соответствующему периоду предыдущего года, в %

Объем отгруженных товаров, работ и услуг
январь – май 2024 г.



211 888,9 млн
рублей

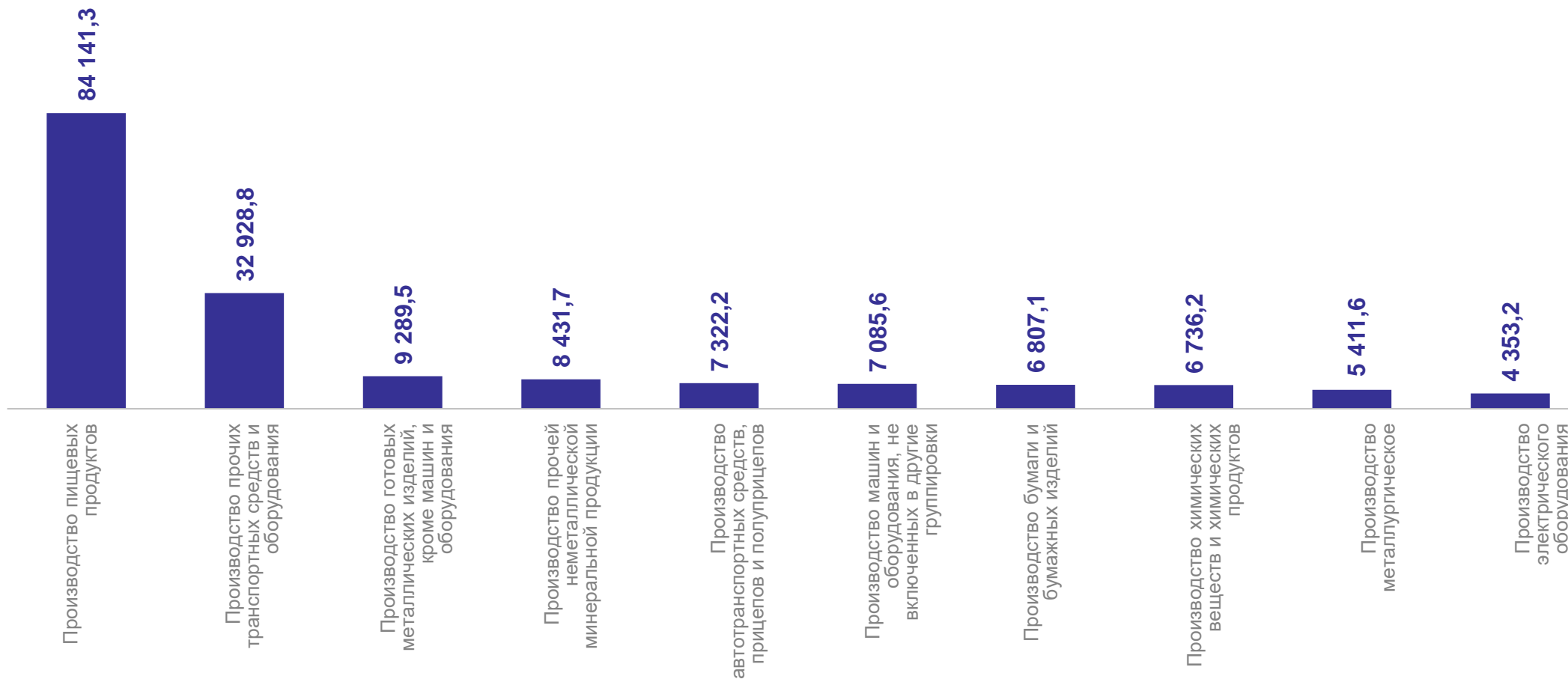


ОБЪЁМ ОТГРУЖЕННЫХ ТОВАРОВ СОБСТВЕННОГО ПРОИЗВОДСТВА, ПО ОСНОВНЫМ ВИДАМ ДЕЯТЕЛЬНОСТИ ОБРАБАТЫВАЮЩИХ ПРОИЗВОДСТВ

БРЯНСКСТАТ

январь – май 2024 года, млн рублей

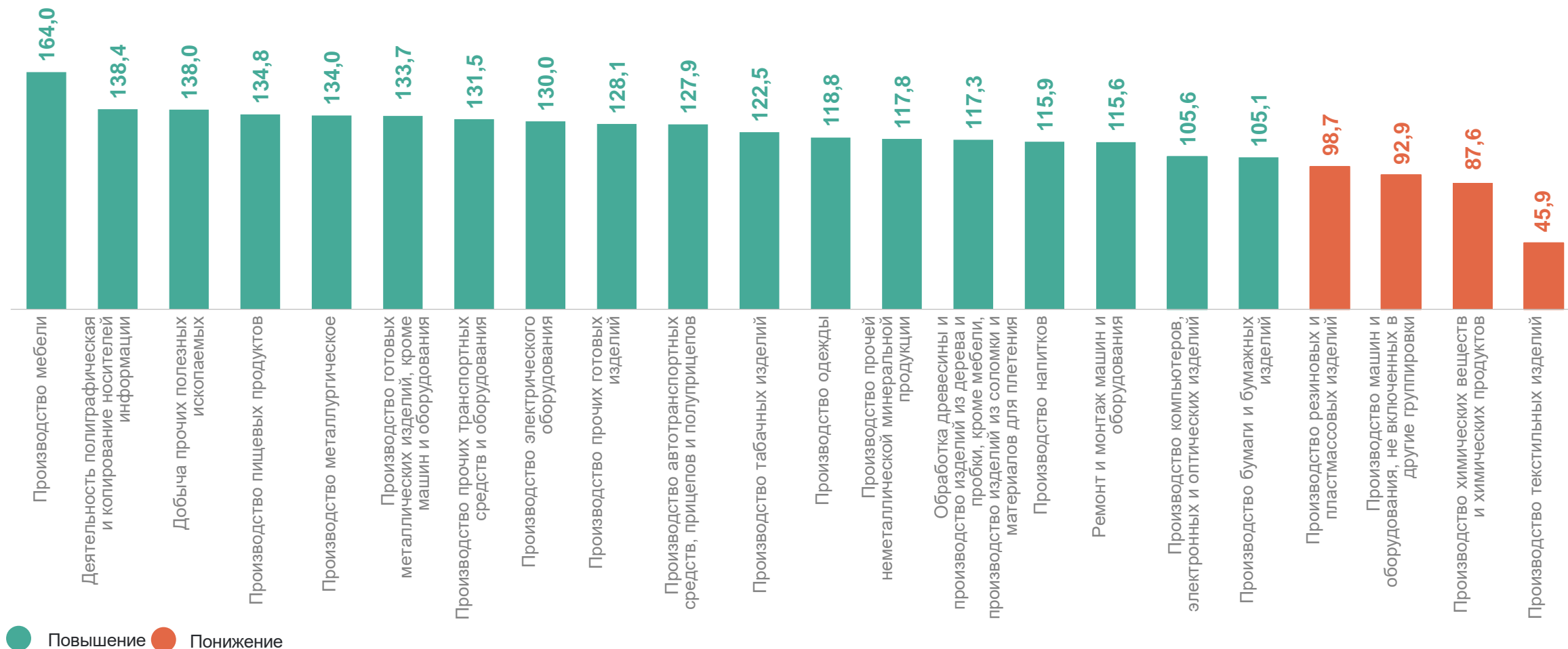
ТОП – 10 лидирующих видов деятельности в объёме обрабатывающих производств



ОБЪЁМ ОТГРУЖЕННЫХ ТОВАРОВ СОБСТВЕННОГО ПРОИЗВОДСТВА, ВЫПОЛНЕНО РАБОТ И УСЛУГ ПРОМЫШЛЕННЫХ ВИДОВ ДЕЯТЕЛЬНОСТИ

БРЯНСКСТАТ

январь – май 2024 года к соответствующему периоду предыдущего года, в %



ПРОИЗВОДСТВО ОТДЕЛЬНЫХ ВИДОВ ПИЩЕВЫХ ПРОДУКТОВ

январь – май 2024 года к соответствующему периоду предыдущего года, в %

БРЯНСКСТАТ

Свинина парная



21,0 ТЫС. ТОНН

Сыры



28,3 ТЫС. ТОНН

Сливки



18,1 ТЫС. ТОНН

Молоко, кроме сырого

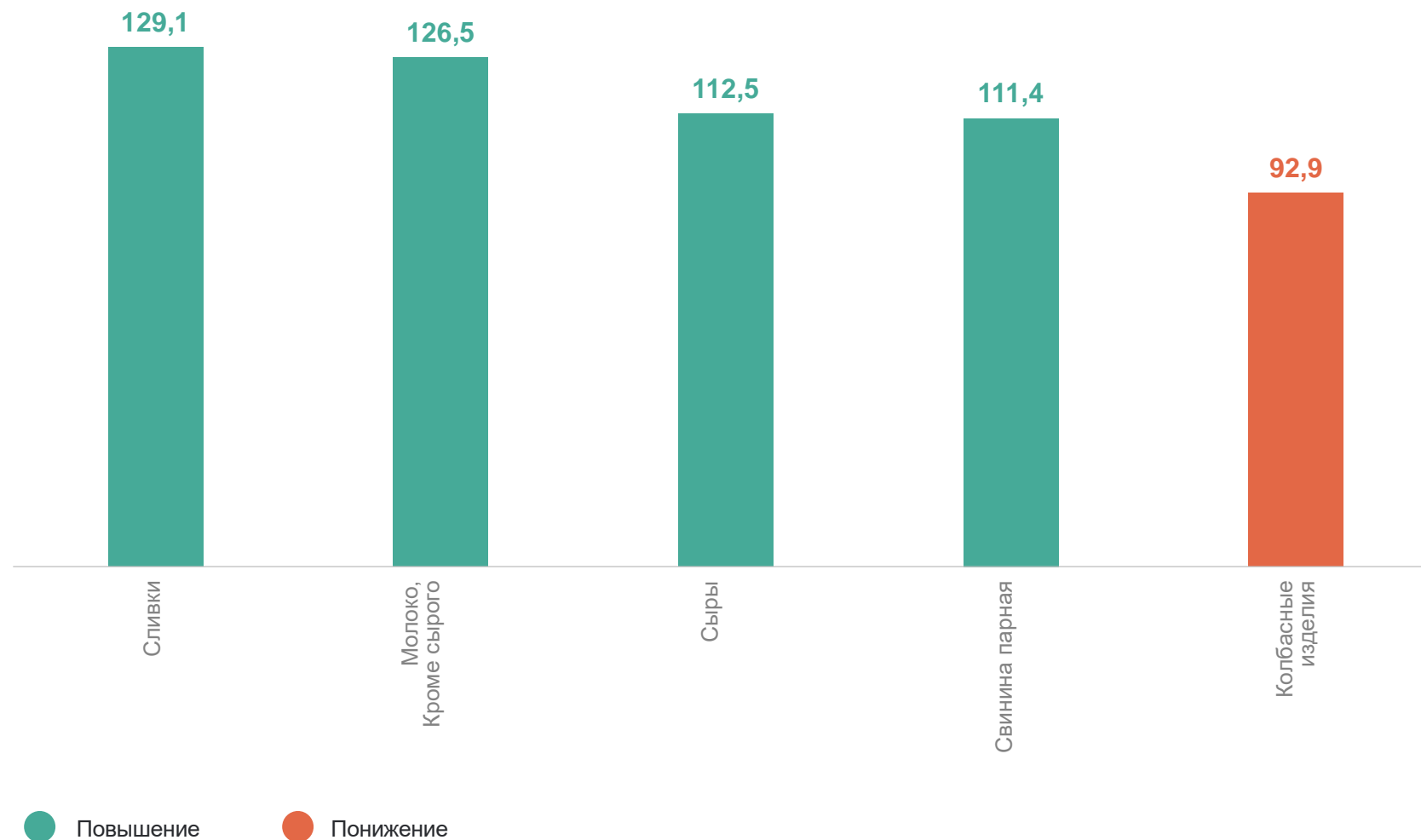


31,5 ТЫС. ТОНН

Колбасные изделия



4,6 ТЫС. ТОНН



ПРОИЗВОДСТВО ОТДЕЛЬНЫХ ВИДОВ ПИЩЕВЫХ ПРОДУКТОВ

январь – май 2024 года к соответствующему периоду предыдущего года, в %

БРЯНСКСТАТ

Рыба переработанная

 **4,4** ТЫС. ТОНН

Напитки безалкогольные
прочие

 **1125,1** ТЫС. ДКЛ

Изделия мучные кондитерские, торты
и пирожные недлительного хранения

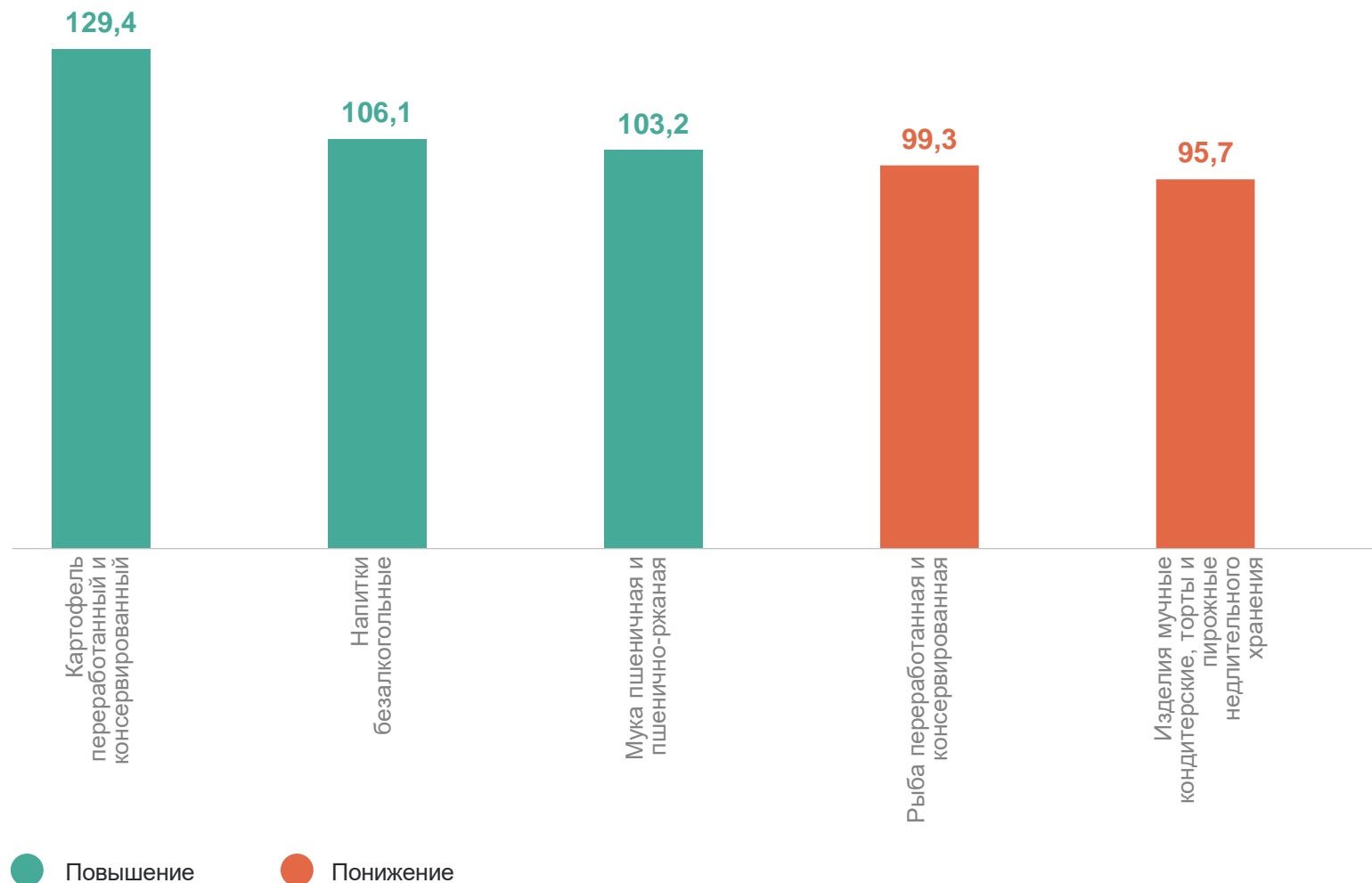
 **555,6** ТОНН

Картофель переработанный и
консервированный

 **8,4** ТЫС. ТОНН

Мука пшеничная и пшенично-ржаная

 **19,7** ТЫС. ТОНН

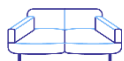


ПРОИЗВОДСТВО ОТДЕЛЬНЫХ ВИДОВ ПРОМЫШЛЕННОЙ ПРОДУКЦИИ

БРЯНСКСТАТ

январь – май 2024 года к соответствующему периоду предыдущего года, в %

Диваны, софы, кушетки



20,1 тыс. штук

Изделия трикотажные или вязаные



372,2 тыс. штук

Блоки оконные пластмассовые



210,2 тыс. м²

Обувь

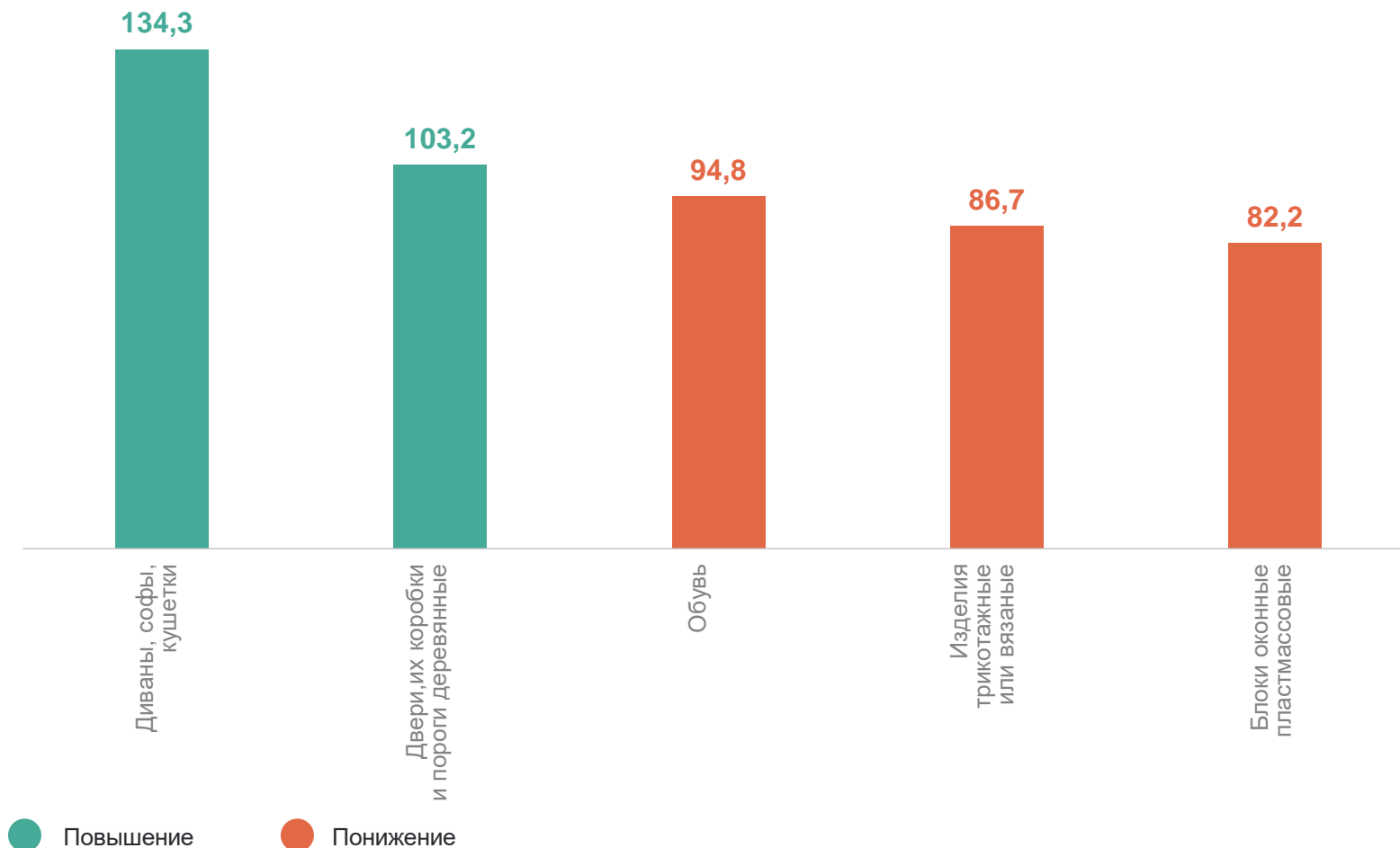


389,9 тыс. пар

Двери, их коробки и пороги деревянные



52,9 тыс. м²



● Повышение

● Понижение

ПРОИЗВОДСТВО ОТДЕЛЬНЫХ ВИДОВ ПРОМЫШЛЕННОЙ ПРОДУКЦИИ

БРЯНСКСТАТ

январь – май 2024 года к соответствующему периоду предыдущего года, в %

Кирпич керамический
неогнеупорный строительный




24,4 млн
усл. кирпичей

Бетон, готовый для заливки
(товарный бетон)



88,3 тыс.
м³

Лесоматериалы, продольно
распиленные или расколотые



82,4 тыс.
м³

Электроэнергия



56,2 млн
кВт. ч.

Пар и горячая вода



3076,9 тыс.
Гкал

