



ФЕДЕРАЛЬНАЯ СЛУЖБА  
ГОСУДАРСТВЕННОЙ СТАТИСТИКИ

# Промышленное производство в Брянской области



за январь-май 2023 года



ФЕДЕРАЛЬНАЯ СЛУЖБА  
ГОСУДАРСТВЕННОЙ СТАТИСТИКИ

# Промышленное производство

В Брянской области

за январь-май 2023 года

- 01 ИНДЕКС ПРОМЫШЛЕННОГО ПРОИЗВОДСТВА  
В % К СООТВЕТСТВУЮЩЕМУ ПЕРИОДУ  
В % К ПРЕДЫДУЩЕМУ ПЕРИОДУ
- 02 ИНДЕКСЫ ПРОИЗВОДСТВА
- 03 ДОБЫЧА ПОЛЕЗНЫХ ИСКОПАЕМЫХ
- 04 ОБРАБАТЫВАЮЩИЕ ПРОИЗВОДСТВА
- 05 ОБЕСПЕЧЕНИЕ ЭЛЕКТРИЧЕСКОЙ ЭНЕРГИЕЙ,  
ГАЗОМ И ПАРОМ; КОНДИЦИОНИРОВАНИЕ ВОЗДУХА
- 06 ВОДОСНАБЖЕНИЕ; ВОДООТВЕДЕНИЕ, ОРГАНИЗАЦИЯ  
СБОРА И УТИЛИЗАЦИИ ОТХОДОВ, ДЕЯТЕЛЬНОСТЬ  
ПО ЛИКВИДАЦИИ ЗАГРЯЗНЕНИЙ
- 07 ДИНАМИКА ОБЪЕМА ОТГРУЖЕННЫХ ТОВАРОВ  
СОБСТВЕННОГО ПРОИЗВОДСТВА (РАБОТ И УСЛУГ)  
ПО ВИДАМ ЭКОНОМИЧЕСКОЙ ДЕЯТЕЛЬНОСТИ
- 08 ПРОИЗВОДСТВО ОТДЕЛЬНЫХ ВИДОВ  
ПИЩЕВЫХ ПРОДУКТОВ
- 09 ПРОИЗВОДСТВО ОТДЕЛЬНЫХ ВИДОВ  
ПРОМЫШЛЕННОЙ ПРОДУКЦИИ





ФЕДЕРАЛЬНАЯ СЛУЖБА  
ГОСУДАРСТВЕННОЙ СТАТИСТИКИ

# Оперативные данные по индексу промышленного производства

Брянской области

за январь-май 2023 года



## ИНДЕКС ПРОМЫШЛЕННОГО ПРОИЗВОДСТВА

– относительный показатель, характеризующий совокупные изменения производства всех видов продукции (товаров, работ, услуг) за сравнимые периоды.





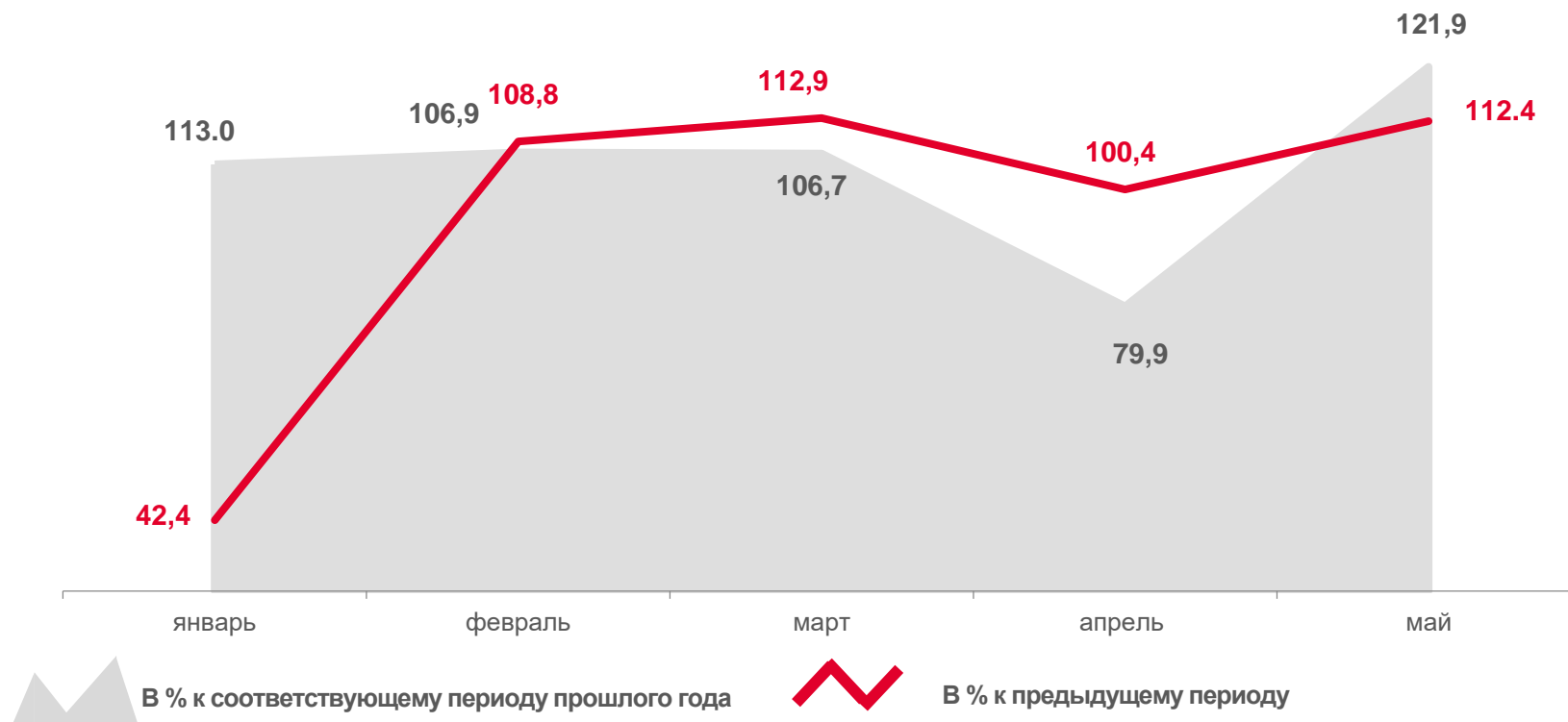
# ИНДЕКС ПРОМЫШЛЕННОГО ПРОИЗВОДСТВА

МАЙ 2023 Г.  
К СООТВЕТСТВУЮЩЕМУ  
ПЕРИОДУ 2022 Г., %

**121,9%**

МАЙ 2023 Г.  
К ПРЕДЫДУЩЕМУ  
ПЕРИОДУ, %

**112,4%**



# ИНДЕКСЫ ПРОМЫШЛЕННОГО ПРОИЗВОДСТВА



Индекс промышленного производства

**121,9%**



Добыча полезных ископаемых

**102,9%**



Обрабатывающие производства

**124,2%**



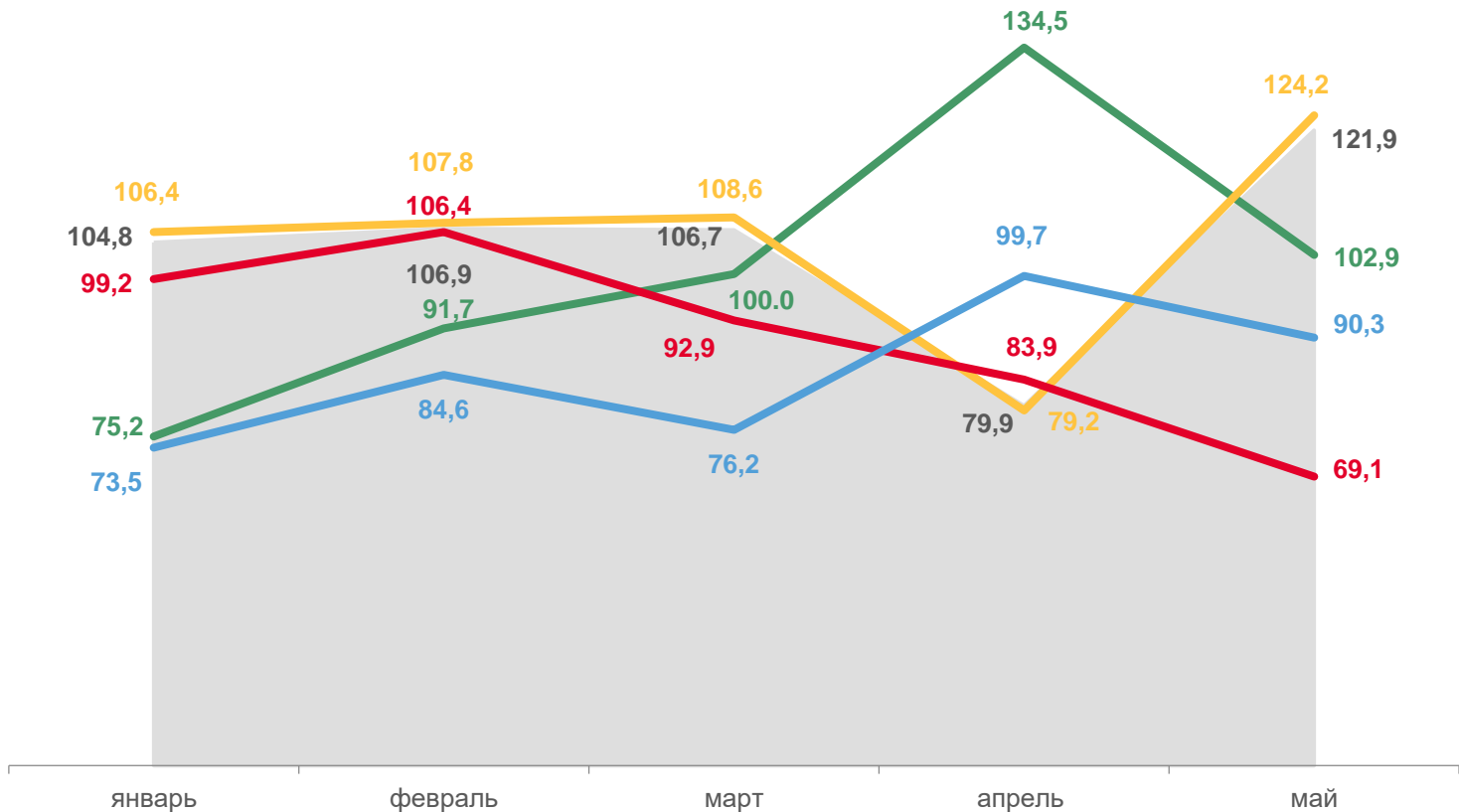
Обеспечение электрической энергией, газом и паром; кондиционирование воздуха

**69,1%**



Водоснабжение, водоотведение, организация сбора и утилизации отходов, деятельность по ликвидации загрязнений

**90,3%**



Индекс промышленного производства



Обеспечение электрической энергией, газом и паром; кондиционирование воздуха



Обрабатывающие производства



Водоснабжение; водоотведение, организация сбора и утилизации отходов, деятельность по ликвидации загрязнений



Добыча полезных ископаемых





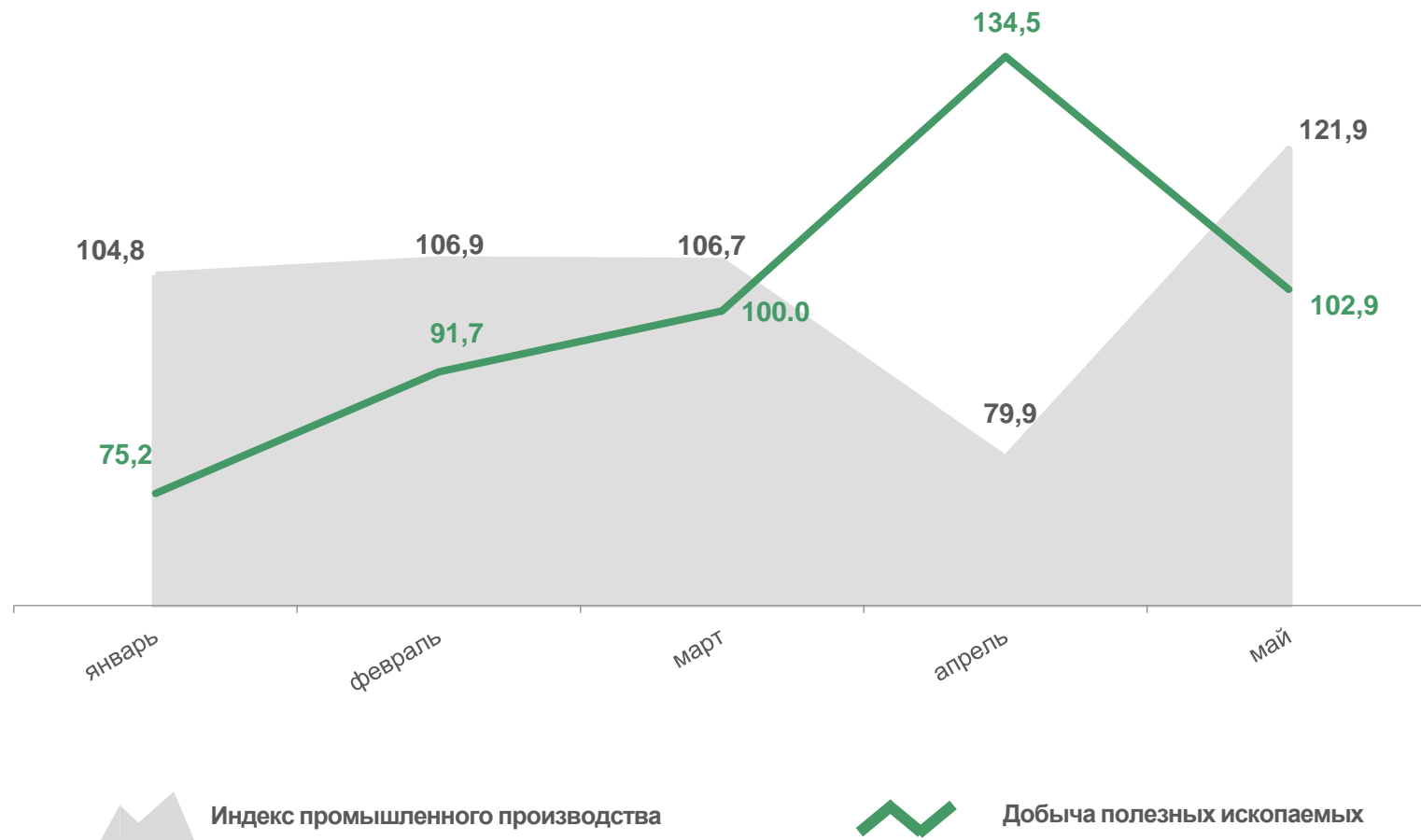
# Добыча полезных ископаемых

МАЙ 2023 Г.  
К СООТВЕТСТВУЮЩЕМУ  
ПЕРИОДУ 2022 Г., %

**102,9%**

МАЙ 2023 Г.  
К ПРЕДЫДУЩЕМУ  
ПЕРИОДУ, %

**119,4%**







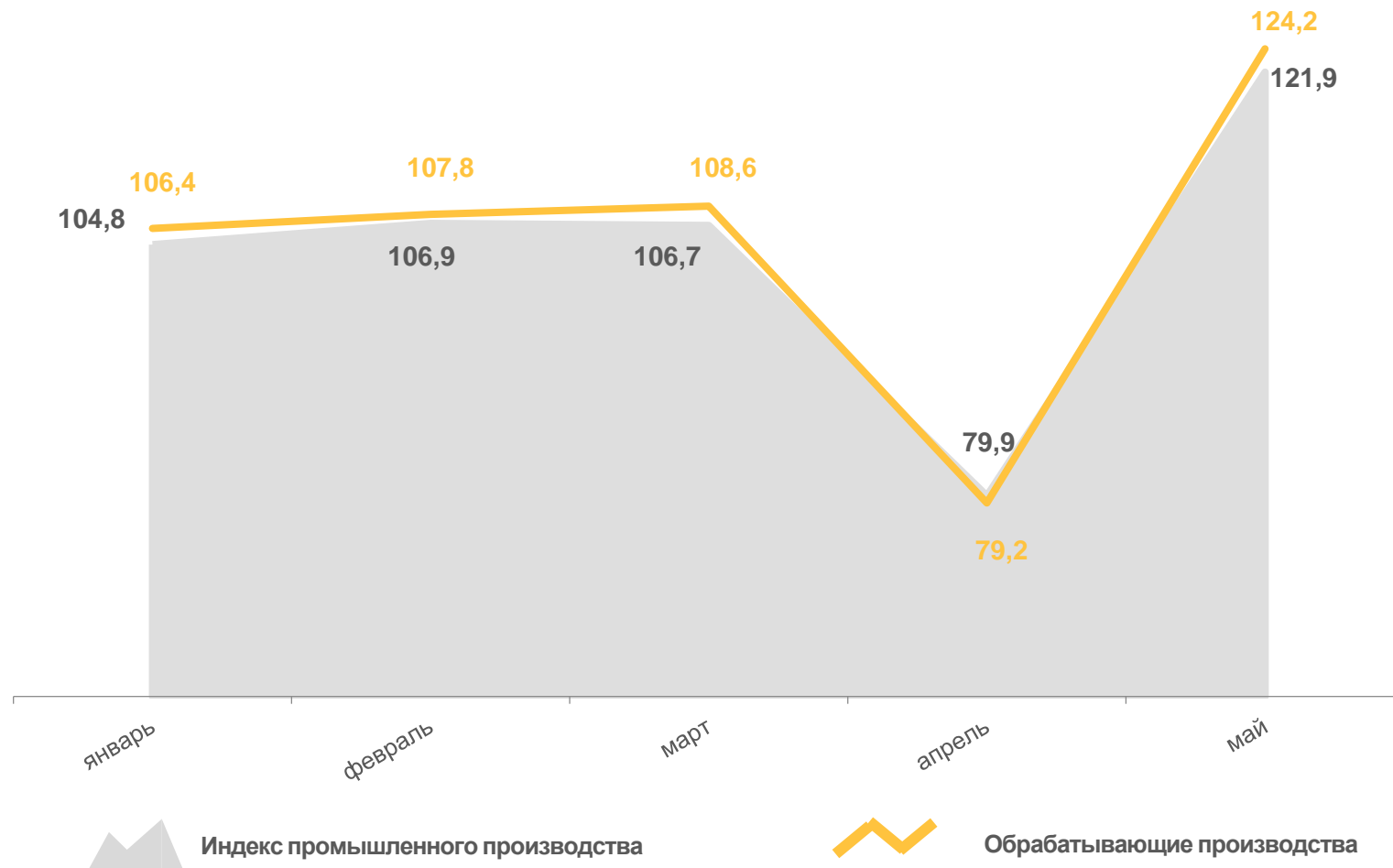
## Обработывающие производства

МАЙ 2023 Г.  
К СООТВЕТСТВУЮЩЕМУ  
ПЕРИОДУ 2022 Г., %

**124,2%**

МАЙ 2023 Г.  
К ПРЕДЫДУЩЕМУ  
ПЕРИОДУ, %

**114,0%**





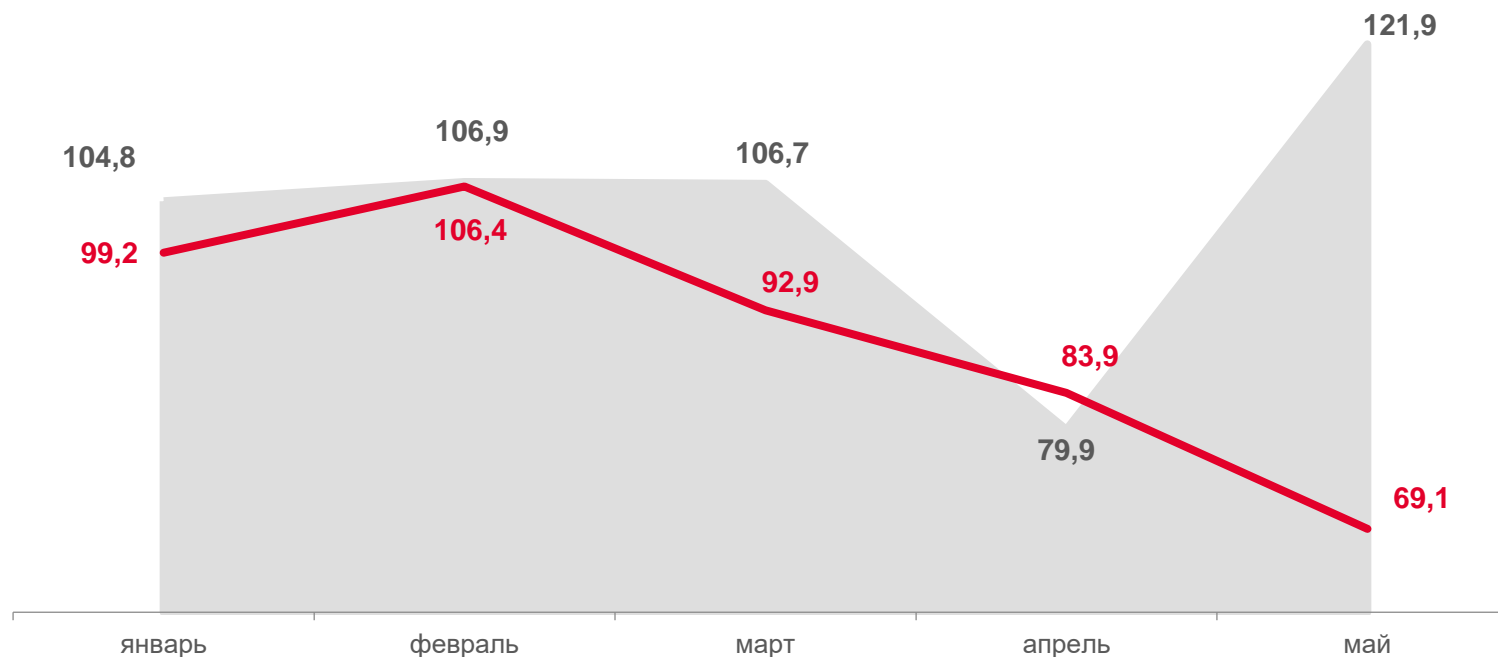
# ОБЕСПЕЧЕНИЕ ЭЛЕКТРИЧЕСКОЙ ЭНЕРГИЕЙ, ГАЗОМ И ПАРОМ; КОНДИЦИОНИРОВАНИЕ ВОЗДУХА

МАЙ 2023 Г.  
К СООТВЕТСТВУЮЩЕМУ  
ПЕРИОДУ 2022 Г., %

**69,1%**

МАЙ 2023 Г.  
К ПРЕДЫДУЩЕМУ  
ПЕРИОДУ, %

**57,7%**



Индекс промышленного производства



Обеспечение электроэнергией, газом и паром; кондиционирование







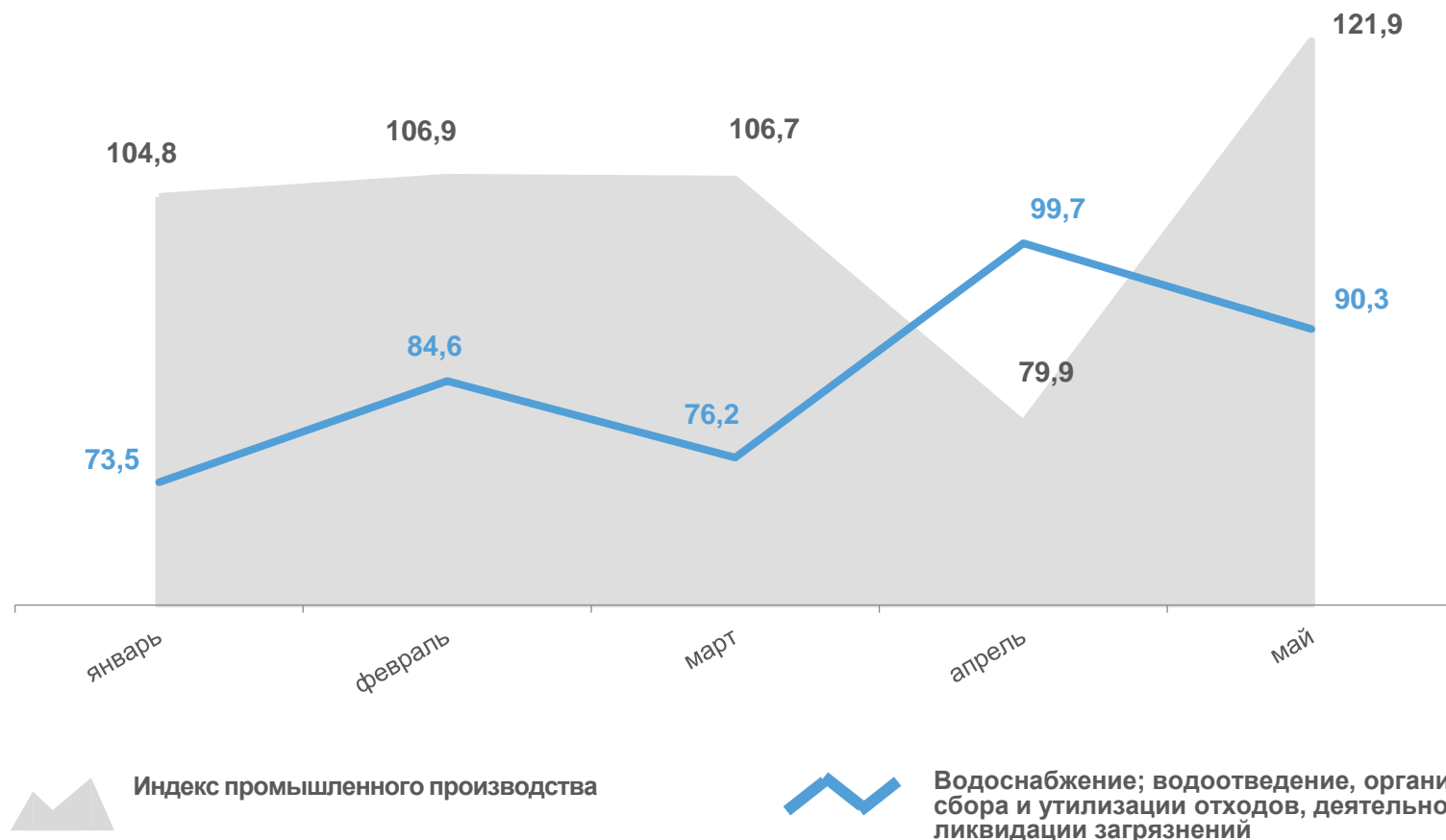
# ВОДОСНАБЖЕНИЕ; ВОДООТВЕДЕНИЕ, ОРГАНИЗАЦИЯ СБОРА И УТИЛИЗАЦИИ ОТХОДОВ, ДЕЯТЕЛЬНОСТЬ ПО ЛИКВИДАЦИИ ЗАГРЯЗНЕНИЙ

МАЙ 2023 Г.  
К СООТВЕТСТВУЮЩЕМУ  
ПЕРИОДУ 2022 Г., %

**90,3%**

МАЙ 2023 Г.  
К ПРЕДЫДУЩЕМУ  
ПЕРИОДУ, %

**103,6%**





# ДИНАМИКА ОБЪЕМА ОТГРУЖЕННЫХ ТОВАРОВ СОБСТВЕННОГО ПРОИЗВОДСТВА (РАБОТ И УСЛУГ) ПО ВИДАМ ЭКОНОМИЧЕСКОЙ ДЕЯТЕЛЬНОСТИ

ЯНВАРЬ - МАЙ 2023 ГОДА К ЯНВАРЮ - МАЮ 2022 ГОДА, в %



**37,2%**

Добыча полезных ископаемых



**117,7%**

Обрабатывающие производства



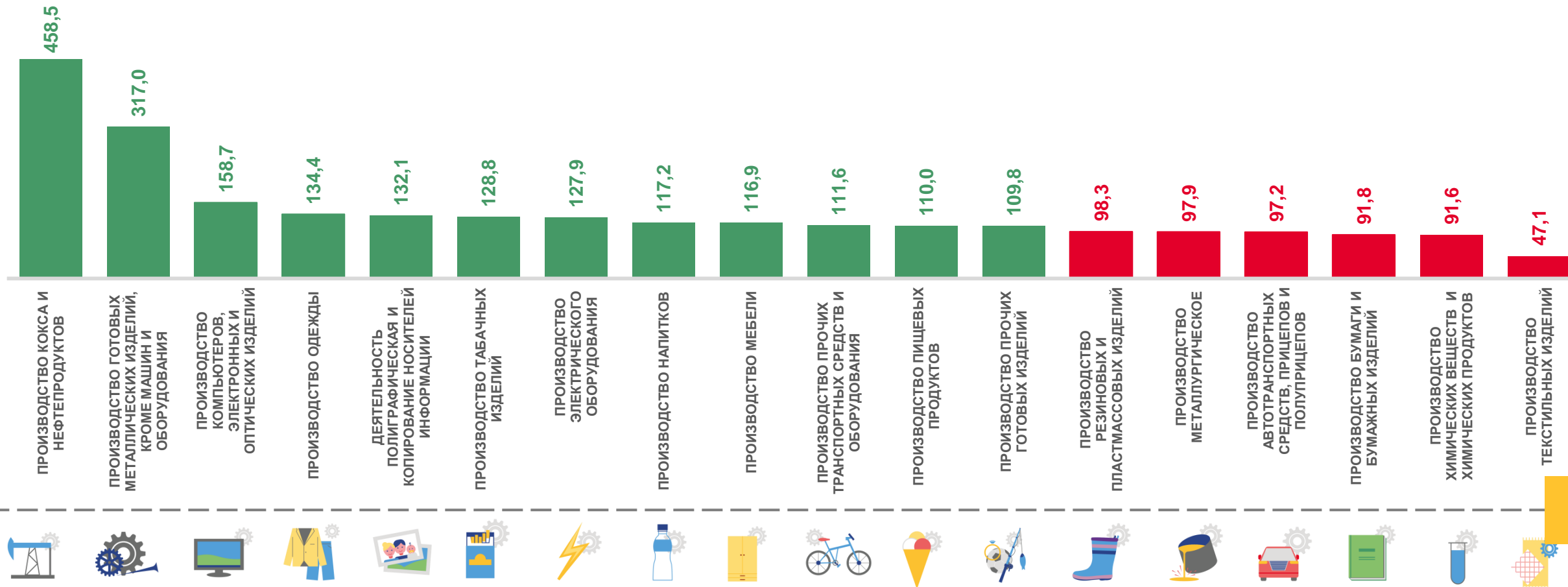
**107,5%**

Обеспечение электрической энергией, газом и паром; кондиционирование воздуха



**88,5%**

Водоснабжение; водоотведение, организация сбора и утилизации отходов, деятельность по ликвидации загрязнений





# ПРОИЗВОДСТВО ОТДЕЛЬНЫХ ВИДОВ ПИЩЕВЫХ ПРОДУКТОВ

ЯНВАРЬ-МАЙ 2023 ГОДА В % К ЯНВАРЮ-МАЮ 2022 ГОДА

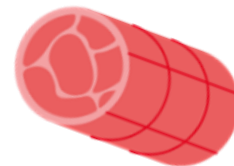


Свинина парная

17,4 тыс. тонн



131,9%



Колбасные изделия

4,7 тыс. тонн



95,4%



Полуфабрикаты мясные

56,0 тыс. тонн



105,6%



Сыры

23,3 тыс. тонн



123,6 %



Молоко, кроме сырого

24,9 тыс. тонн





80,9%





# ПРОИЗВОДСТВО ОТДЕЛЬНЫХ ВИДОВ ПИЩЕВЫХ ПРОДУКТОВ

ЯНВАРЬ-МАЙ 2023 ГОДА В % К ЯНВАРЮ-МАЮ 2022 ГОДА





# ПРОИЗВОДСТВО ОТДЕЛЬНЫХ ВИДОВ ПРОМЫШЛЕННОЙ ПРОДУКЦИИ

ЯНВАРЬ-МАЙ 2023 ГОДА В % К ЯНВАРЮ-МАЮ 2023 ГОДА

## Обувь



606,8 тыс. пар

125,0%

## Изделия трикотажные или вязаные



409,3 тыс. штук

98,2%

## Блоки оконные пластмассовые



237,3 тыс. м<sup>2</sup>

110,5%

## Диван - кровать



13,5 тыс. штук

116,0%

## Печатание газет



25,3 млн руб.

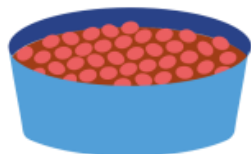
78,5%





# ПРОИЗВОДСТВО ОТДЕЛЬНЫХ ВИДОВ ПРОМЫШЛЕННОЙ ПРОДУКЦИИ

ЯНВАРЬ-МАЙ 2023 ГОДА В % К ЯНВАРЮ-МАЮ 2022 ГОДА



Комбикорма

294,8 тыс. тонн

116,8%



Кирпич керамический  
неогнеупорный строительный

15,5 млн усл. кирпичей


101,3%



Лесоматериалы, продольно  
Распиленные или расколотые

69,3 тыс. м<sup>3</sup>

111,4%



Пар и горячая вода

3030,3 тыс. Гкал

93,8%



Электроэнергия

41,6 млн кВт.ч

85,3%

