



ФЕДЕРАЛЬНАЯ СЛУЖБА  
ГОСУДАРСТВЕННОЙ СТАТИСТИКИ

# Промышленное производство в Брянской области



за январь-апрель 2023 года



ФЕДЕРАЛЬНАЯ СЛУЖБА  
ГОСУДАРСТВЕННОЙ СТАТИСТИКИ

# Промышленное производство

В Брянской области

за январь-апрель 2023 года

- 01 ИНДЕКС ПРОМЫШЛЕННОГО ПРОИЗВОДСТВА  
В % К СООТВЕТСТВУЮЩЕМУ ПЕРИОДУ  
В % К ПРЕДЫДУЩЕМУ ПЕРИОДУ
- 02 ИНДЕКСЫ ПРОИЗВОДСТВА
- 03 ДОБЫЧА ПОЛЕЗНЫХ ИСКОПАЕМЫХ
- 04 ОБРАБАТЫВАЮЩИЕ ПРОИЗВОДСТВА
- 05 ОБЕСПЕЧЕНИЕ ЭЛЕКТРИЧЕСКОЙ ЭНЕРГИЕЙ,  
ГАЗОМ И ПАРОМ; КОНДИЦИОНИРОВАНИЕ ВОЗДУХА
- 06 ВОДОСНАБЖЕНИЕ; ВОДООТВЕДЕНИЕ, ОРГАНИЗАЦИЯ  
СБОРА И УТИЛИЗАЦИИ ОТХОДОВ, ДЕЯТЕЛЬНОСТЬ  
ПО ЛИКВИДАЦИИ ЗАГРЯЗНЕНИЙ
- 07 ДИНАМИКА ОБЪЕМА ОТГРУЖЕННЫХ ТОВАРОВ  
СОБСТВЕННОГО ПРОИЗВОДСТВА (РАБОТ И УСЛУГ)  
ПО ВИДАМ ЭКОНОМИЧЕСКОЙ ДЕЯТЕЛЬНОСТИ
- 08 ПРОИЗВОДСТВО ОТДЕЛЬНЫХ ВИДОВ  
ПИЩЕВЫХ ПРОДУКТОВ
- 09 ПРОИЗВОДСТВО ОТДЕЛЬНЫХ ВИДОВ  
ПРОМЫШЛЕННОЙ ПРОДУКЦИИ





ФЕДЕРАЛЬНАЯ СЛУЖБА  
ГОСУДАРСТВЕННОЙ СТАТИСТИКИ

# Оперативные данные по индексу промышленного производства

Брянской области

за январь-апрель 2023 года



## ИНДЕКС ПРОМЫШЛЕННОГО ПРОИЗВОДСТВА

– относительный показатель, характеризующий совокупные изменения производства всех видов продукции (товаров, работ, услуг) за сравнимые периоды.





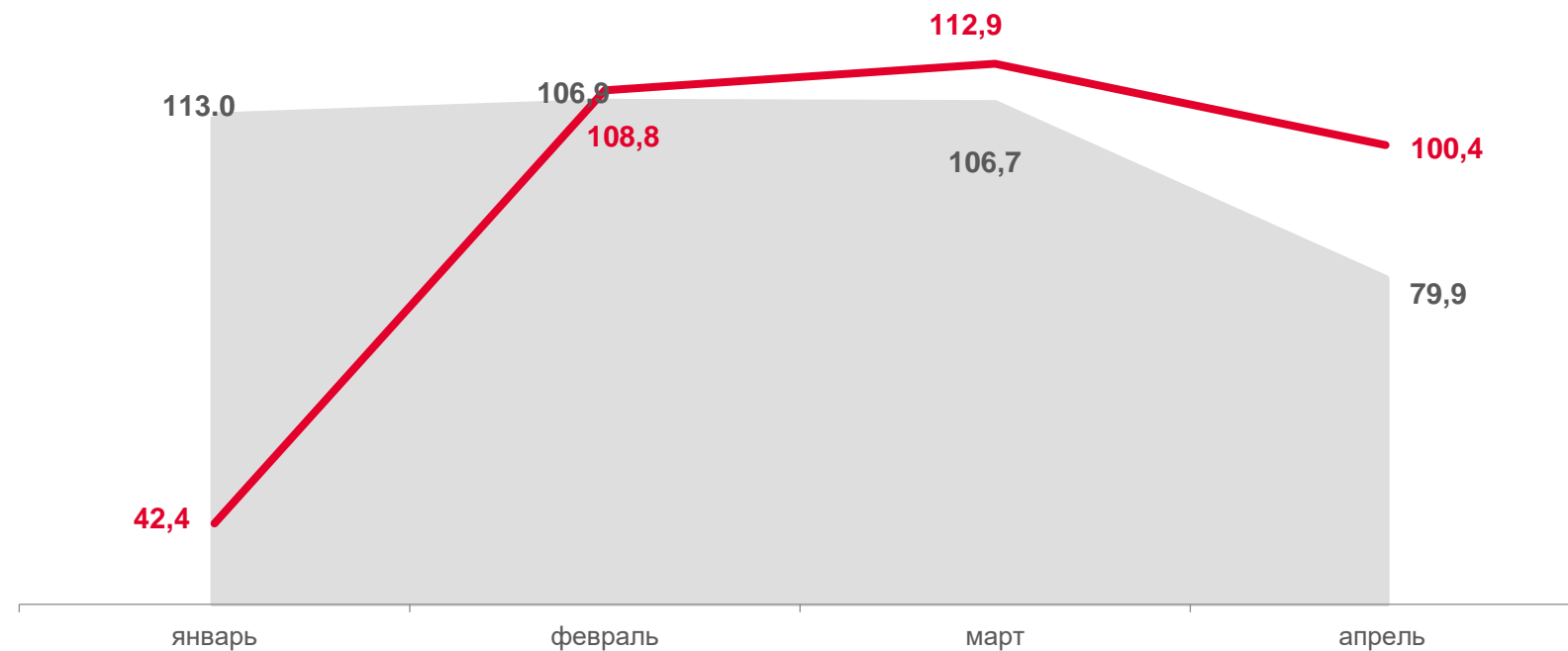
# ИНДЕКС ПРОМЫШЛЕННОГО ПРОИЗВОДСТВА

АПРЕЛЬ 2023 Г.  
К СООТВЕТСТВУЮЩЕМУ  
ПЕРИОДУ 2022 Г., %

**79,9%**

АПРЕЛЬ 2023 Г.  
К ПРЕДЫДУЩЕМУ  
ПЕРИОДУ, %

**100,4%**



В % к соответствующему периоду прошлого года



В % к предыдущему периоду

# ИНДЕКСЫ ПРОМЫШЛЕННОГО ПРОИЗВОДСТВА



Индекс промышленного производства

**79,9%**



Добыча полезных ископаемых

**134,5%**



Обрабатывающие производства

**79,2%**



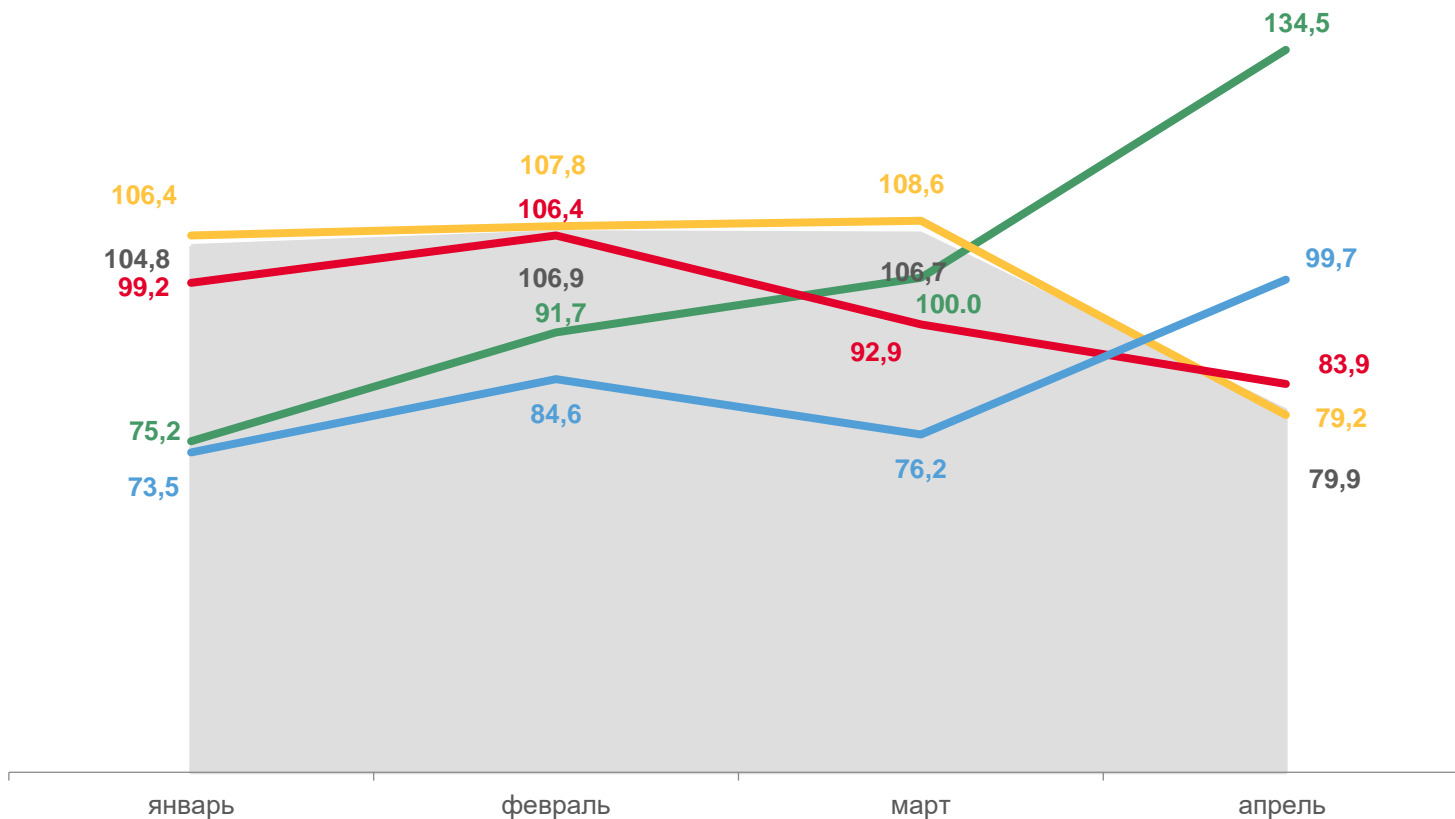
Обеспечение электрической энергией, газом и паром; кондиционирование воздуха

**83,9%**



Водоснабжение, водоотведение, организация сбора и утилизации отходов, деятельность по ликвидации загрязнений

**99,7%**



Индекс промышленного производства



Обеспечение электрической энергией, газом и паром; кондиционирование воздуха



Обрабатывающие производства



Водоснабжение; водоотведение, организация сбора и утилизации отходов, деятельность по ликвидации загрязнений



Добыча полезных ископаемых





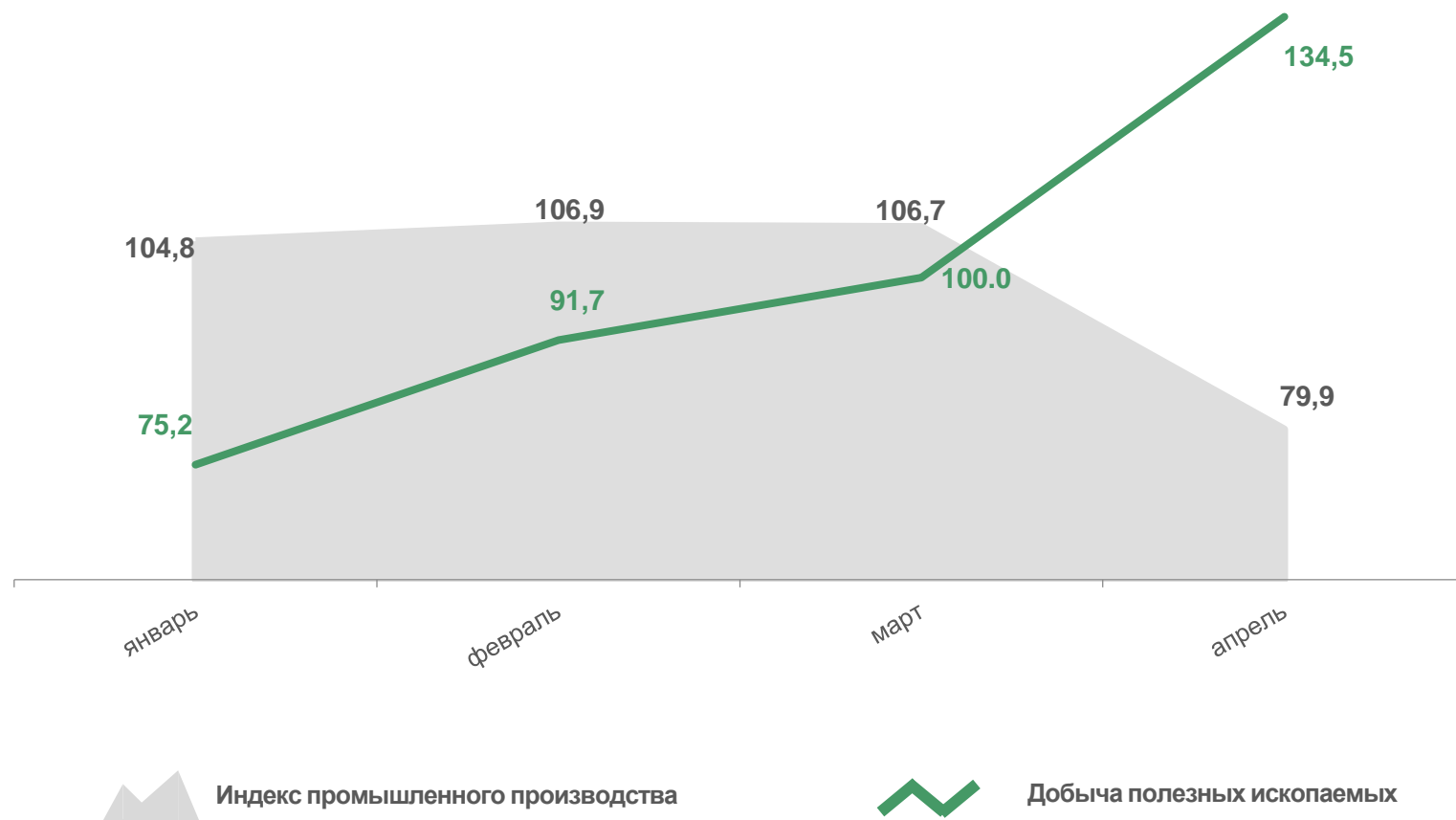
# Добыча полезных ископаемых

АПРЕЛЬ 2023 Г.  
К СООТВЕТСТВУЮЩЕМУ  
ПЕРИОДУ 2022 Г., %

**134,5%**

АПРЕЛЬ 2023 Г.  
К ПРЕДЫДУЩЕМУ  
ПЕРИОДУ, %

**110,3%**





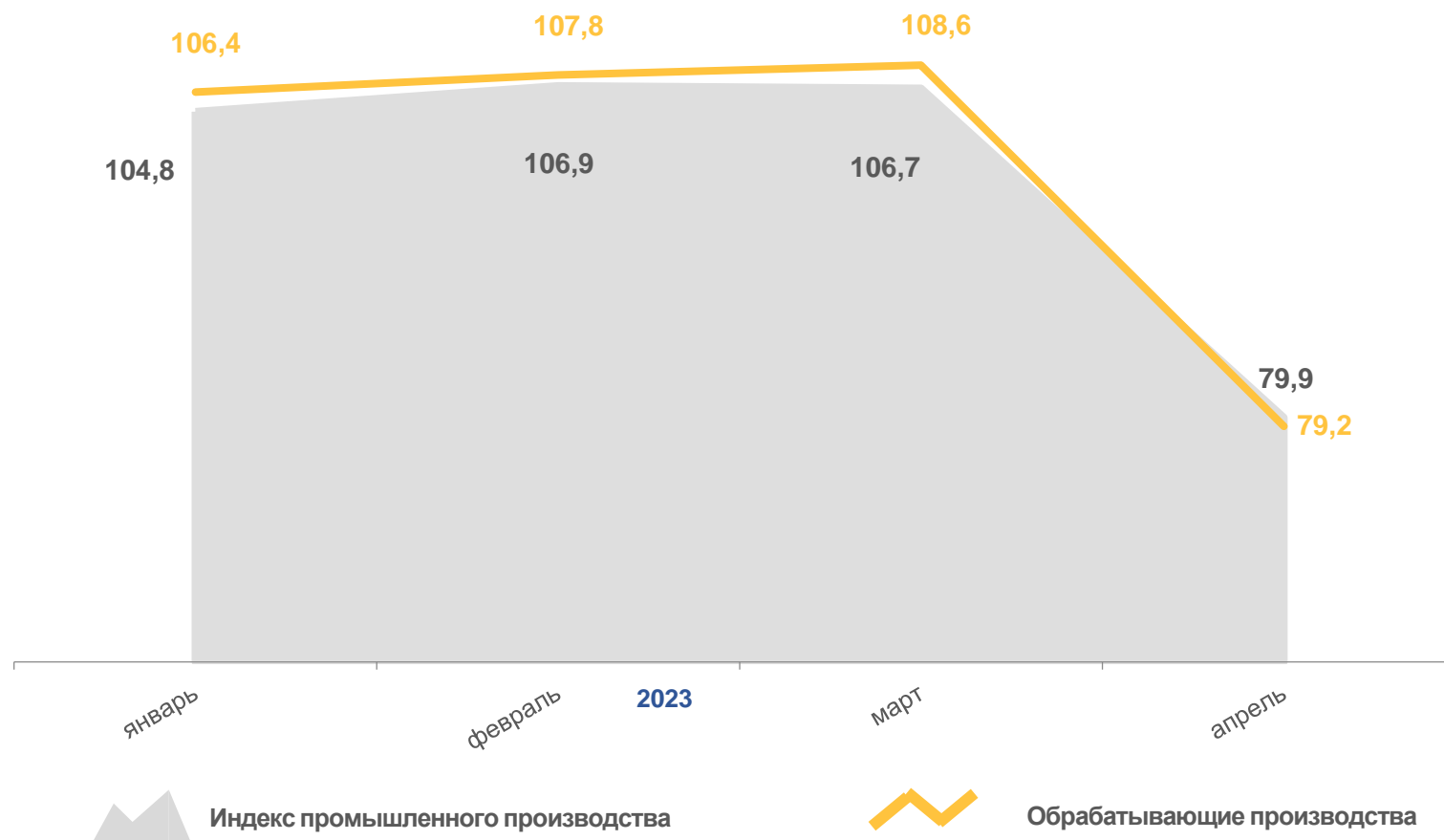
# Обработывающие производства

АПРЕЛЬ 2023 Г.  
К СООТВЕТСТВУЮЩЕМУ  
ПЕРИОДУ 2022 Г., %

**79,2%**

АПРЕЛЬ 2023 Г.  
К ПРЕДЫДУЩЕМУ  
ПЕРИОДУ, %

**101,4%**





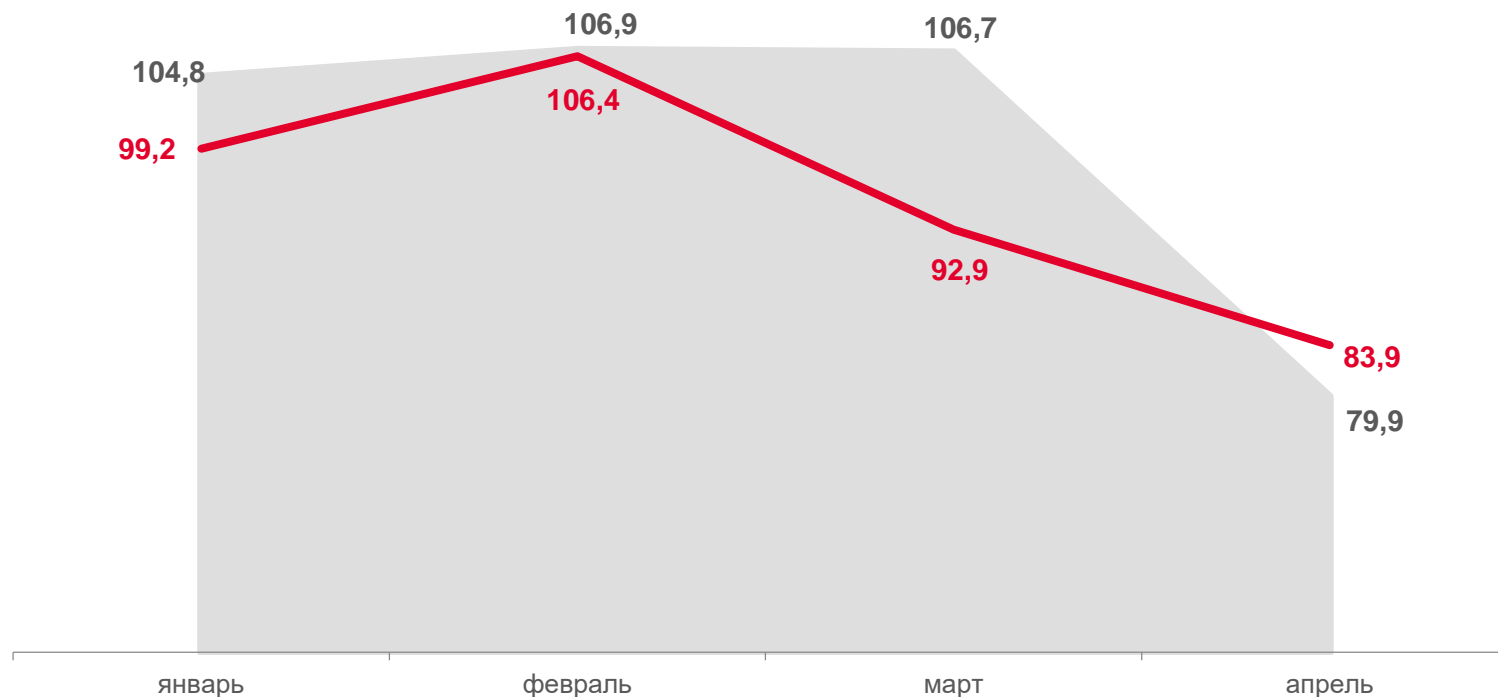
# ОБЕСПЕЧЕНИЕ ЭЛЕКТРИЧЕСКОЙ ЭНЕРГИЕЙ, ГАЗОМ И ПАРОМ; КОНДИЦИОНИРОВАНИЕ ВОЗДУХА

АПРЕЛЬ 2023 Г.  
К СООТВЕТСТВУЮЩЕМУ  
ПЕРИОДУ 2022 Г., %

**83,9%**

АПРЕЛЬ 2023 Г.  
К ПРЕДЫДУЩЕМУ  
ПЕРИОДУ, %

**65,6%**



Индекс промышленного производства



Обеспечение электроэнергией, газом и паром; кондиционирование







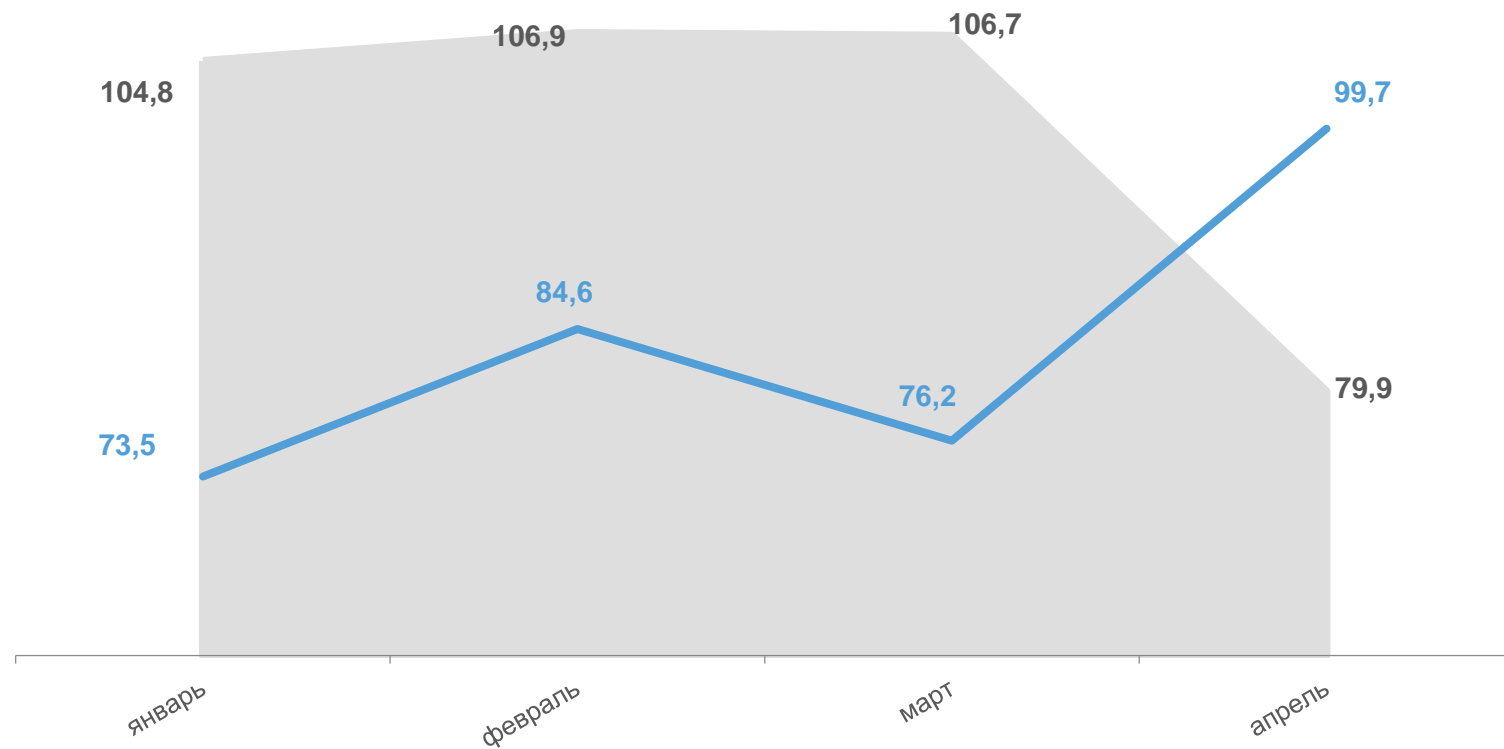
# ВОДОСНАБЖЕНИЕ; ВОДООТВЕДЕНИЕ, ОРГАНИЗАЦИЯ СБОРА И УТИЛИЗАЦИИ ОТХОДОВ, ДЕЯТЕЛЬНОСТЬ ПО ЛИКВИДАЦИИ ЗАГРЯЗНЕНИЙ

АПРЕЛЬ 2023 Г.  
К СООТВЕТСТВУЮЩЕМУ  
ПЕРИОДУ 2022 Г., %

**99,7%**

АПРЕЛЬ 2023 Г.  
К ПРЕДЫДУЩЕМУ  
ПЕРИОДУ, %

**114,7%**



Индекс промышленного производства



Водоснабжение; водоотведение, организация сбора и утилизации отходов, деятельность по ликвидации загрязнений





# ДИНАМИКА ОБЪЕМА ОТГРУЖЕННЫХ ТОВАРОВ СОБСТВЕННОГО ПРОИЗВОДСТВА (РАБОТ И УСЛУГ) ПО ВИДАМ ЭКОНОМИЧЕСКОЙ ДЕЯТЕЛЬНОСТИ

ЯНВАРЬ - АПРЕЛЬ 2023 ГОДА К ЯНВАРЮ - АПРЕЛЮ 2022 ГОДА, в %



**34,3%**

Добыча полезных ископаемых



**113,4%**

Обрабатывающие производства



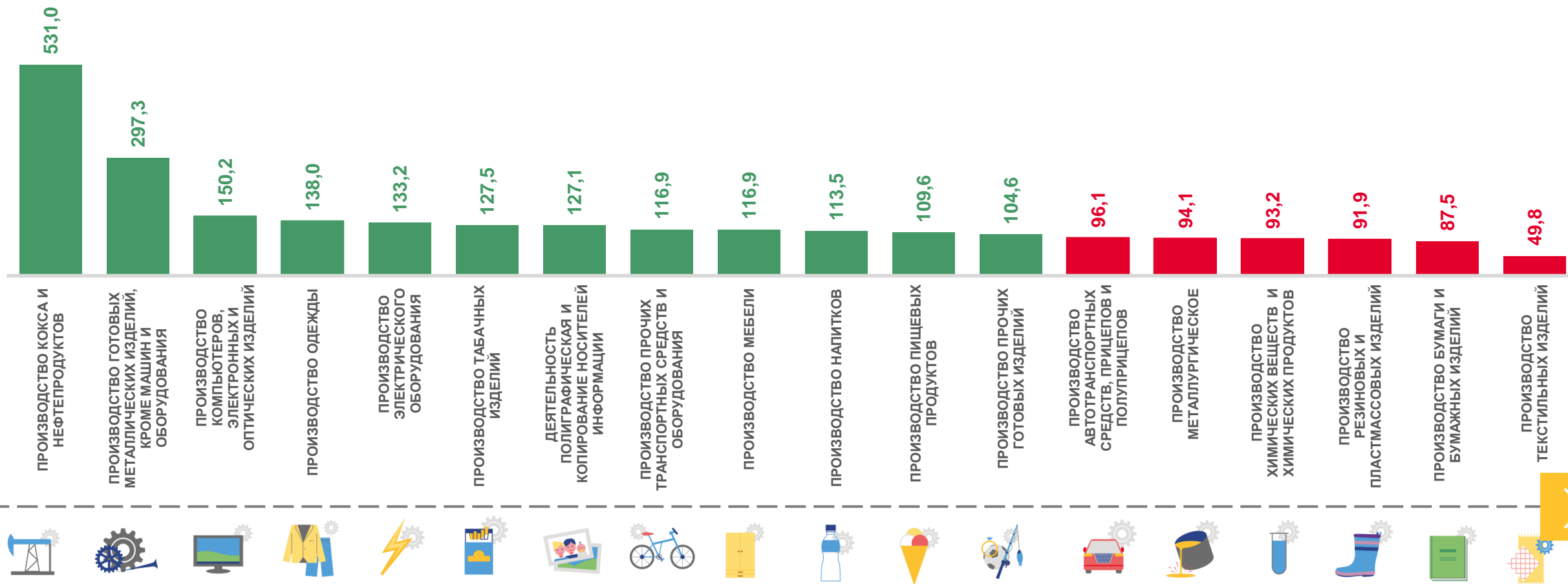
**110,7%**

Обеспечение электрической энергией, газом и паром; кондиционирование воздуха



**86,4%**

Водоснабжение; водоотведение, организация сбора и утилизации отходов, деятельность по ликвидации загрязнений





# ПРОИЗВОДСТВО ОТДЕЛЬНЫХ ВИДОВ ПИЩЕВЫХ ПРОДУКТОВ

ЯНВАРЬ-АПРЕЛЬ 2023 ГОДА В % К ЯНВАРЮ-АПРЕЛЮ 2022 ГОДА

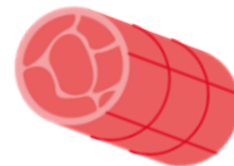


Свинина парная

13,1 тыс. тонн



123,0%



Колбасные изделия

3,7 тыс. тонн



96,2%



Полуфабрикаты мясные

42,8 тыс. тонн



101,3%



Сыры

9,6 тыс. тонн



129,6 %



Молоко, кроме сырого

20,4 тыс. тонн



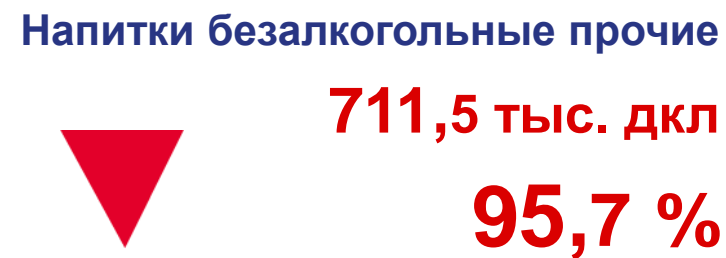

84,2%





# ПРОИЗВОДСТВО ОТДЕЛЬНЫХ ВИДОВ ПИЩЕВЫХ ПРОДУКТОВ

ЯНВАРЬ-АПРЕЛЬ 2023 ГОДА В % К ЯНВАРЮ-АПРЕЛЮ 2022 ГОДА





# ПРОИЗВОДСТВО ОТДЕЛЬНЫХ ВИДОВ ПРОМЫШЛЕННОЙ ПРОДУКЦИИ

ЯНВАРЬ-АПРЕЛЬ 2023 ГОДА В % К ЯНВАРЮ-АПРЕЛЮ 2022 ГОДА

## Обувь



483,5 тыс. пар

126,7%

## Изделия трикотажные или вязанные



328,1 тыс. штук

97,0%

## Блоки оконные пластмассовые



181,9 тыс. м<sup>2</sup>

94,7%

## Диван - кровать



10,6 тыс. штук

109,5%

## Печатание газет



20,3 млн руб.

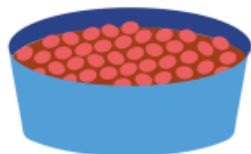
85,0%





# ПРОИЗВОДСТВО ОТДЕЛЬНЫХ ВИДОВ ПРОМЫШЛЕННОЙ ПРОДУКЦИИ

ЯНВАРЬ-АПРЕЛЬ 2023 ГОДА В % К ЯНВАРЮ-АПРЕЛЮ 2022 ГОДА



Комбикорма

236,7 тыс. тонн

117,2%



Кирпич керамический  
неогнеупорный строительный

12,3 млн усл. кирпичей


101,7%



Лесоматериалы, продольно  
Распиленные или расколотые

56,9 тыс. м<sup>3</sup>

112,6%



Пар и горячая вода

2794,1 тыс. Гкал

98,9%



Электроэнергия

32,7 млн кВт.ч

83,4%

