



ТЕРРИТОРИАЛЬНЫЙ ОРГАН
ФЕДЕРАЛЬНОЙ СЛУЖБЫ
ГОСУДАРСТВЕННОЙ СТАТИСТИКИ
ПО БРЯНСКОЙ ОБЛАСТИ

ПРОМЫШЛЕННОЕ ПРОИЗВОДСТВО

январь – март 2024 года

СОДЕРЖАНИЕ

Индекс промышленного производства	3
Объём отгруженных товаров собственного производства, выполненных работ и услуг промышленных видов деятельности	5
Структура отгруженных товаров собственного производства, выполненных работ и услуг промышленных видов деятельности	6
Объём отгруженных товаров собственного производства, по основным видам деятельности обрабатывающих производств	7
Объём отгруженных товаров собственного производства, выполнено работ и услуг промышленных видов деятельности	8
Производство отдельных видов пищевых продуктов	9
Производство отдельных видов промышленной продукции	11

ИНДЕКС ПРОМЫШЛЕННОГО ПРОИЗВОДСТВА

в %

БРЯНСКСТАТ

Январь – март 2024 г.

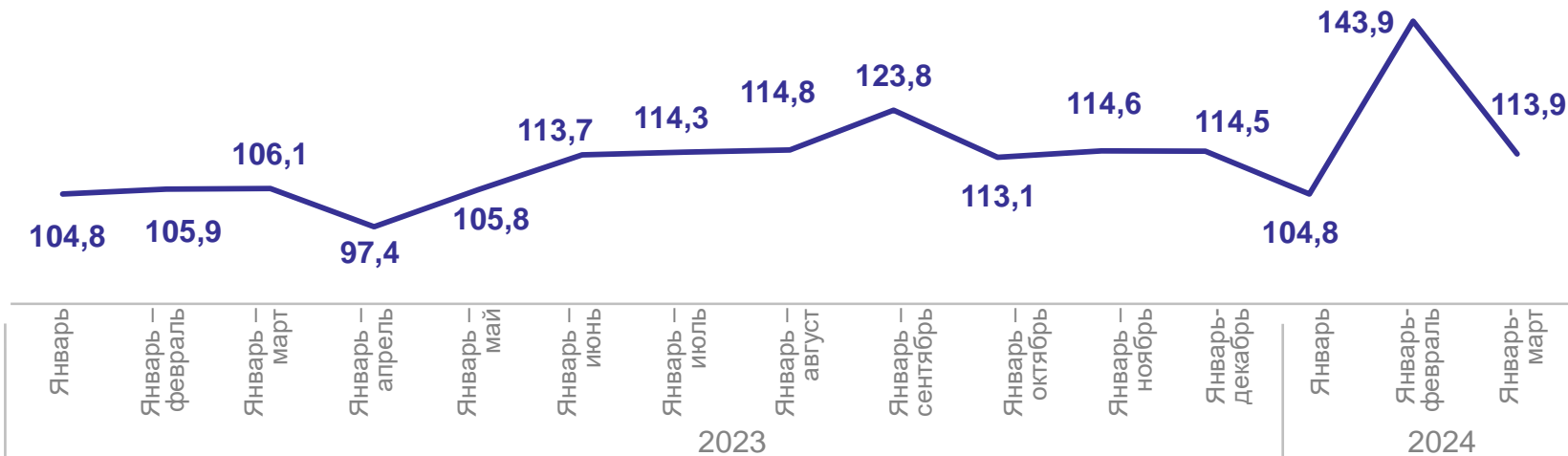
к соответствующему периоду 2023 г., в %

113,9%

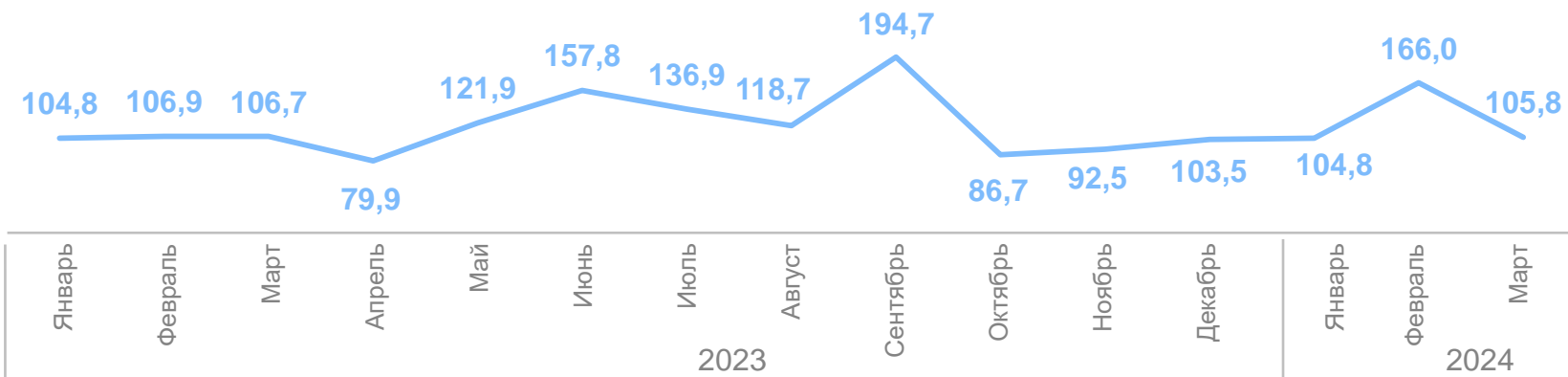
Март 2024 г.

к соответствующему месяцу 2023 г., в %

105,8%



— К соответствующему периоду прошлого года




— К соответствующему месяцу прошлого года

ИНДЕКС ПРОМЫШЛЕННОГО ПРОИЗВОДСТВА

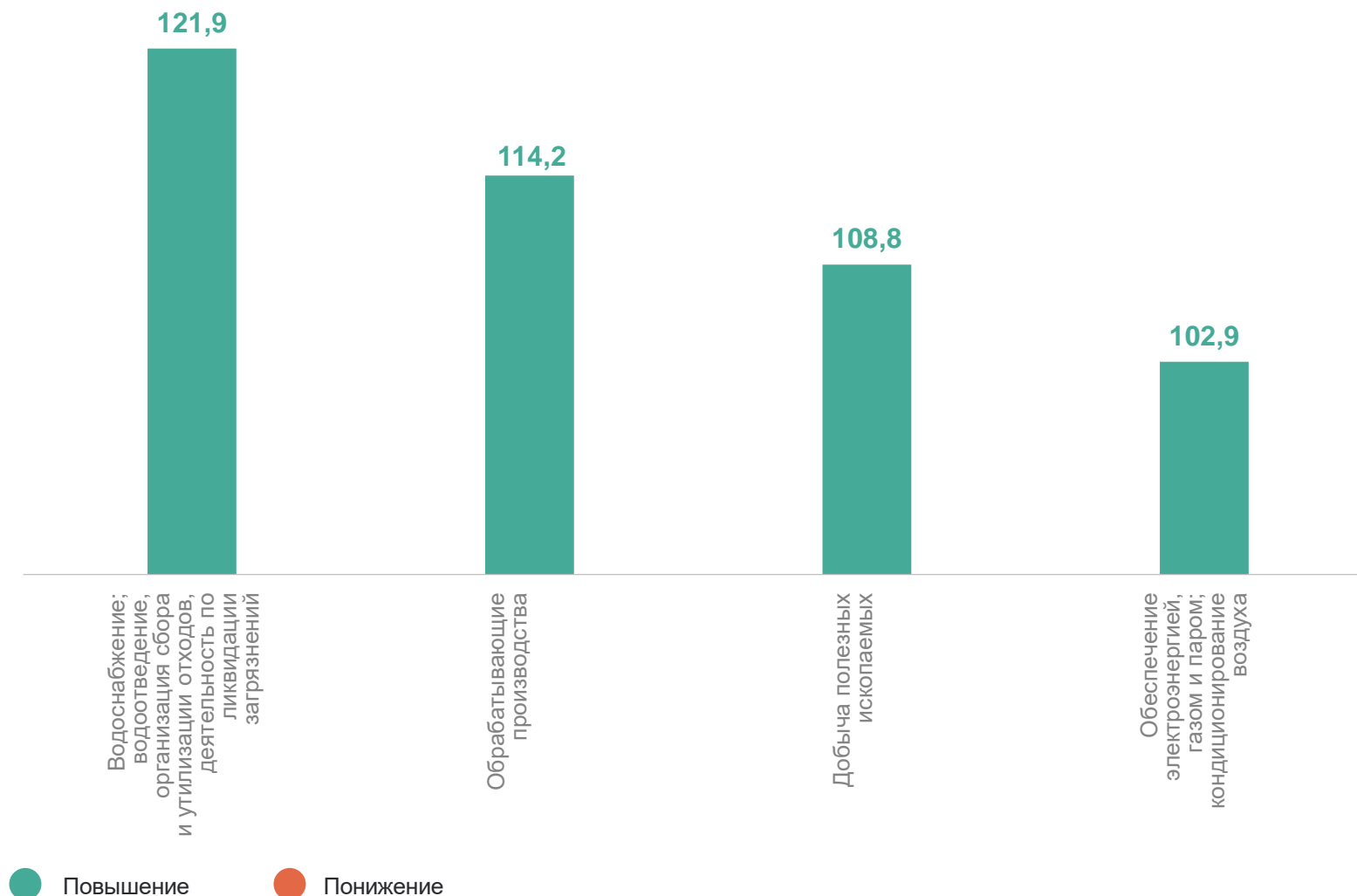
БРЯНСКСТАТ

январь - март 2024 года к соответствующему периоду предыдущего года, в %

Индекс промышленного производства
январь – март 2024 г. к январю - марту 2023 г.



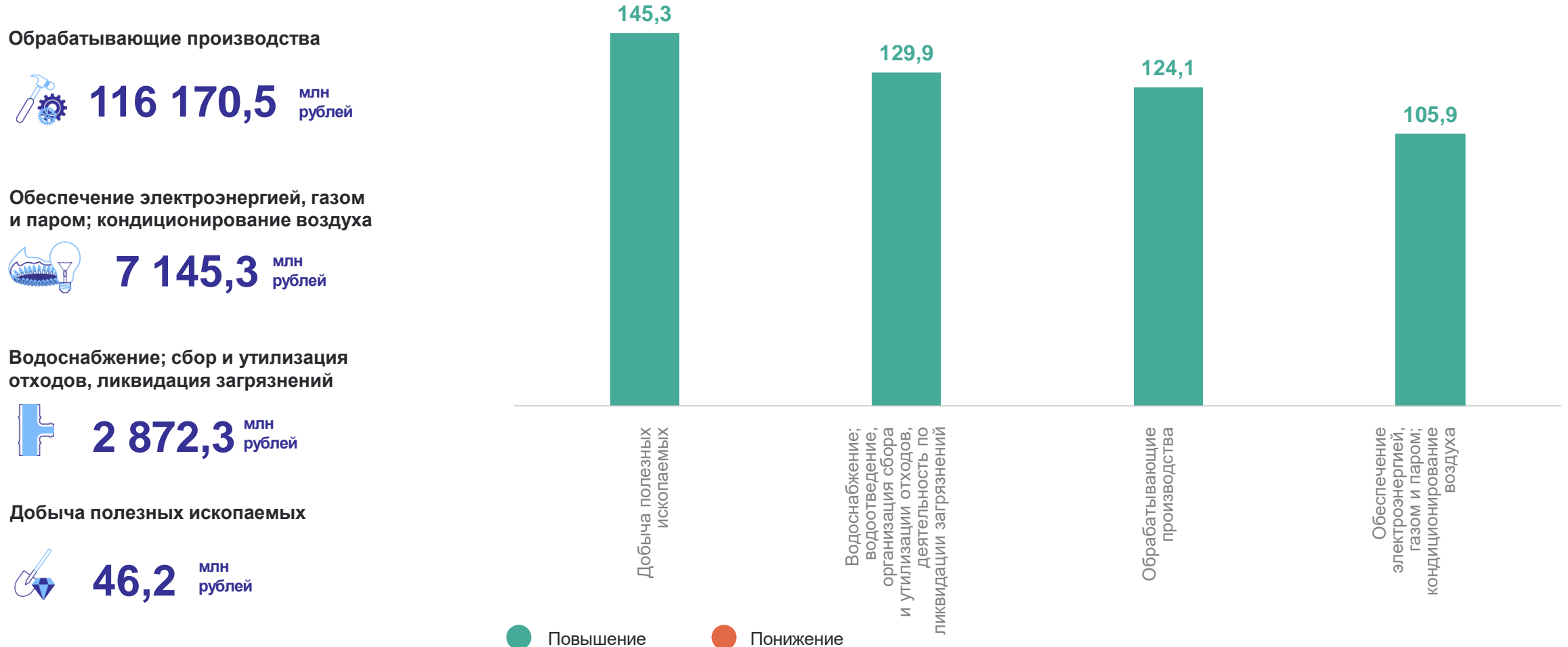
113,9%



ОБЪЁМ ОТГРУЖЕННЫХ ТОВАРОВ СОБСТВЕННОГО ПРОИЗВОДСТВА, ВЫПОЛНЕНО РАБОТ И УСЛУГ ПРОМЫШЛЕННЫХ ВИДОВ ДЕЯТЕЛЬНОСТИ

БРЯНСКСТАТ

январь – март 2024 года к соответствующему периоду предыдущего года, в %



СТРУКТУРА ОТГРУЖЕННЫХ ТОВАРОВ СОБСТВЕННОГО ПРОИЗВОДСТВА, ВЫПОЛНЕНО РАБОТ И УСЛУГ ПРОМЫШЛЕННЫХ ВИДОВ ДЕЯТЕЛЬНОСТИ

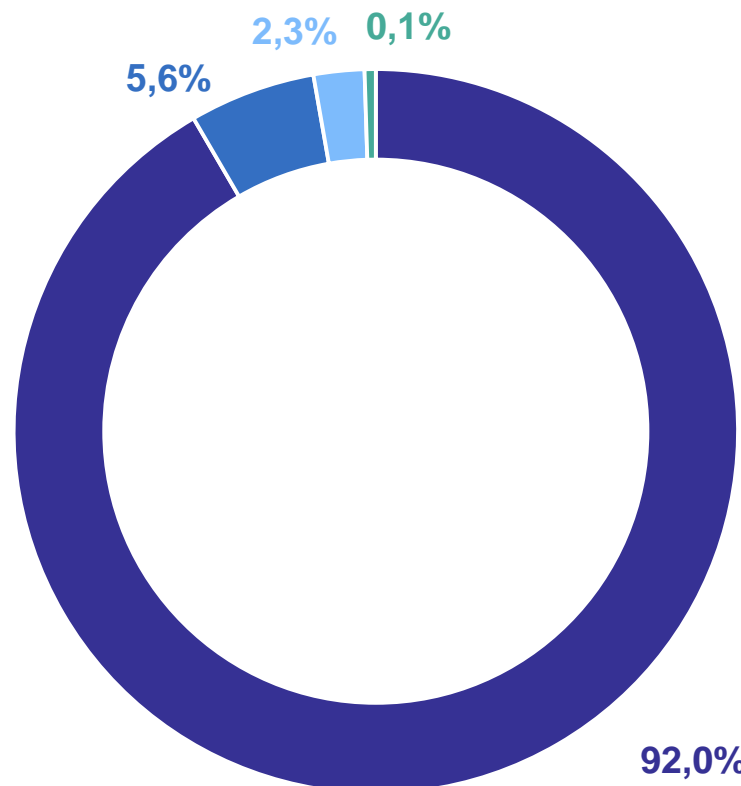
БРЯНСКСТАТ

январь – март 2024 года к соответствующему периоду предыдущего года, в %

Объем отгруженных товаров, работ и услуг
январь - март 2024 г.



126 234,3 млн
рублей



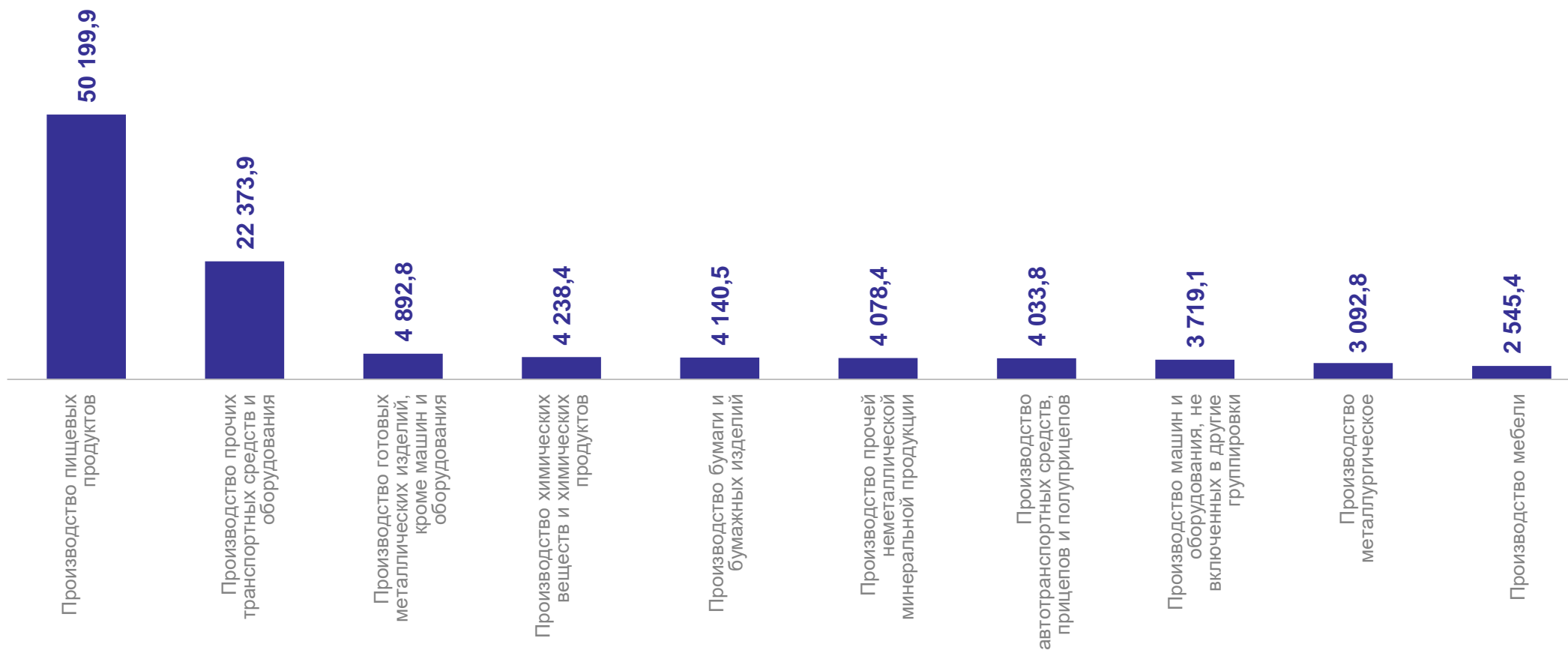
- Обрабатывающие производства
- Обеспечение электрической энергией, газом и паром; кондиционирование воздуха
- Водоснабжение; водоотведение, организация сбора и утилизации отходов, деятельность по ликвидации загрязнений
- Добыча полезных ископаемых

ОБЪЁМ ОТГРУЖЕННЫХ ТОВАРОВ СОБСТВЕННОГО ПРОИЗВОДСТВА, ПО ОСНОВНЫМ ВИДАМ ДЕЯТЕЛЬНОСТИ ОБРАБАТЫВАЮЩИХ ПРОИЗВОДСТВ

БРЯНСКСТАТ

январь – март 2024 года, млн рублей

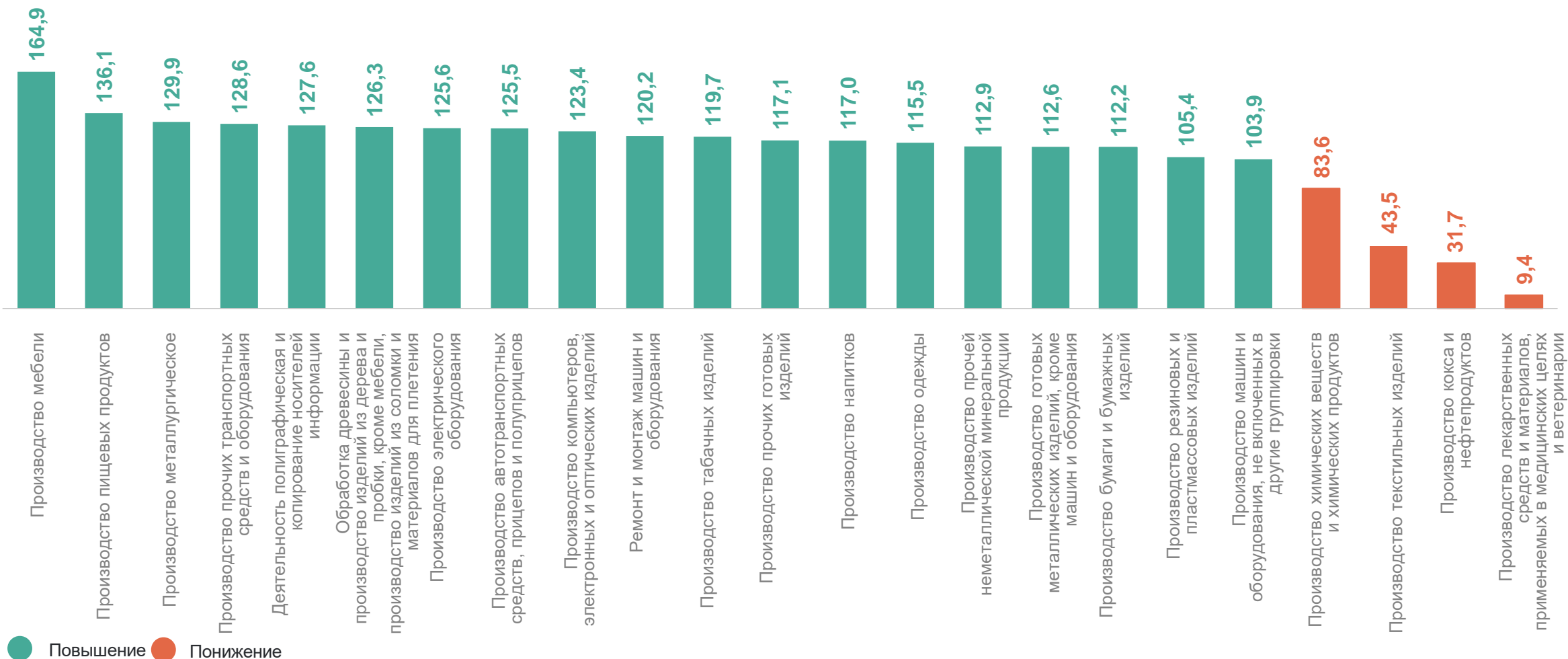
ТОП – 10 лидирующих видов деятельности в объёме обрабатывающих производств



ОБЪЁМ ОТГРУЖЕННЫХ ТОВАРОВ СОБСТВЕННОГО ПРОИЗВОДСТВА, ВЫПОЛНЕНО РАБОТ И УСЛУГ ПРОМЫШЛЕННЫХ ВИДОВ ДЕЯТЕЛЬНОСТИ

БРЯНСКСТАТ

январь – март 2024 года к соответствующему периоду предыдущего года, в %



ПРОИЗВОДСТВО ОТДЕЛЬНЫХ ВИДОВ ПИЩЕВЫХ ПРОДУКТОВ

январь – март 2024 года к соответствующему периоду предыдущего года, в %

БРЯНСКСТАТ

Свинина парная



13,0 ТЫС. ТОНН

Сыры



16,8 ТЫС. ТОНН

Полуфабрикаты мясные



32,1 ТЫС. ТОНН

Молоко, кроме сырого

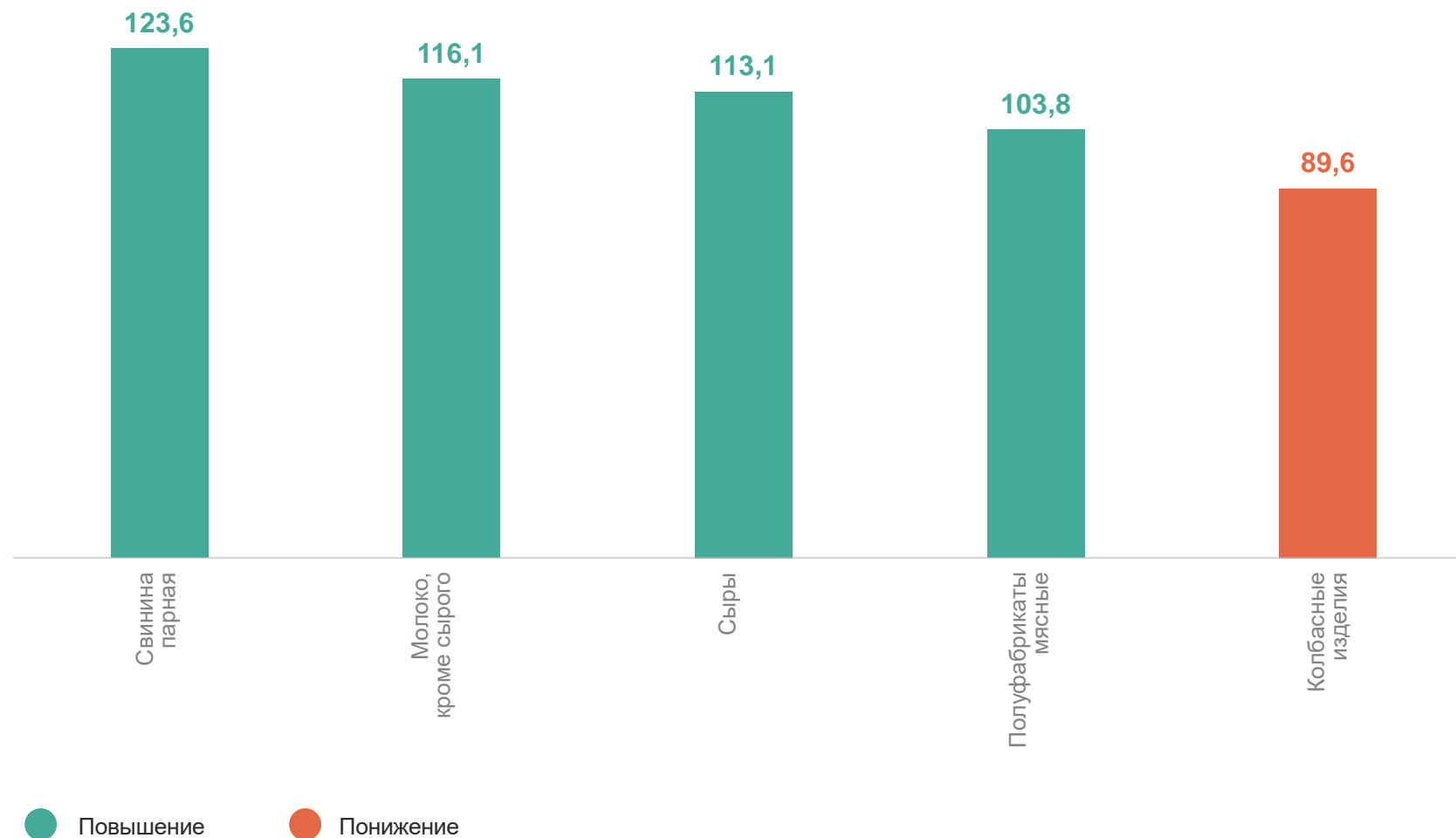


18,2 ТЫС. ТОНН

Колбасные изделия



2,7 ТЫС. ТОНН



● Повышение

● Понижение

ПРОИЗВОДСТВО ОТДЕЛЬНЫХ ВИДОВ ПИЩЕВЫХ ПРОДУКТОВ

БРЯНСКСТАТ

январь –март 2024 года к соответствующему периоду предыдущего года, в %

Рыба переработанная



2,5 тыс. тонн

Напитки безалкогольные прочие



435,4 тыс. дкл

Изделия мучные кондитерские, торты и пирожные недлительного хранения



0,4 тыс. тонн

Изделия хлебобулочные недлительного хранения

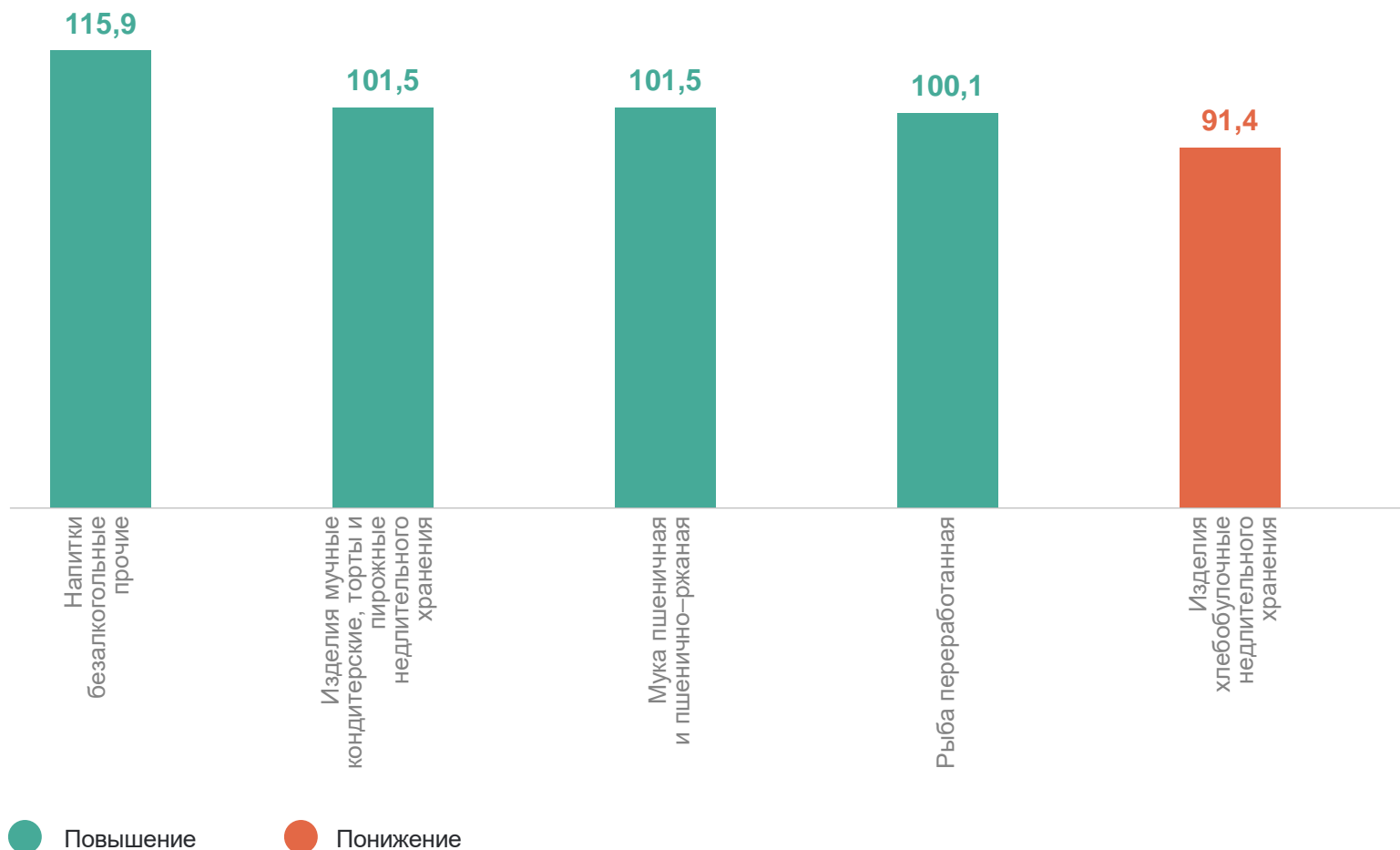


11,6 тыс. тонн

Мука пшеничная и пшенично-ржаная



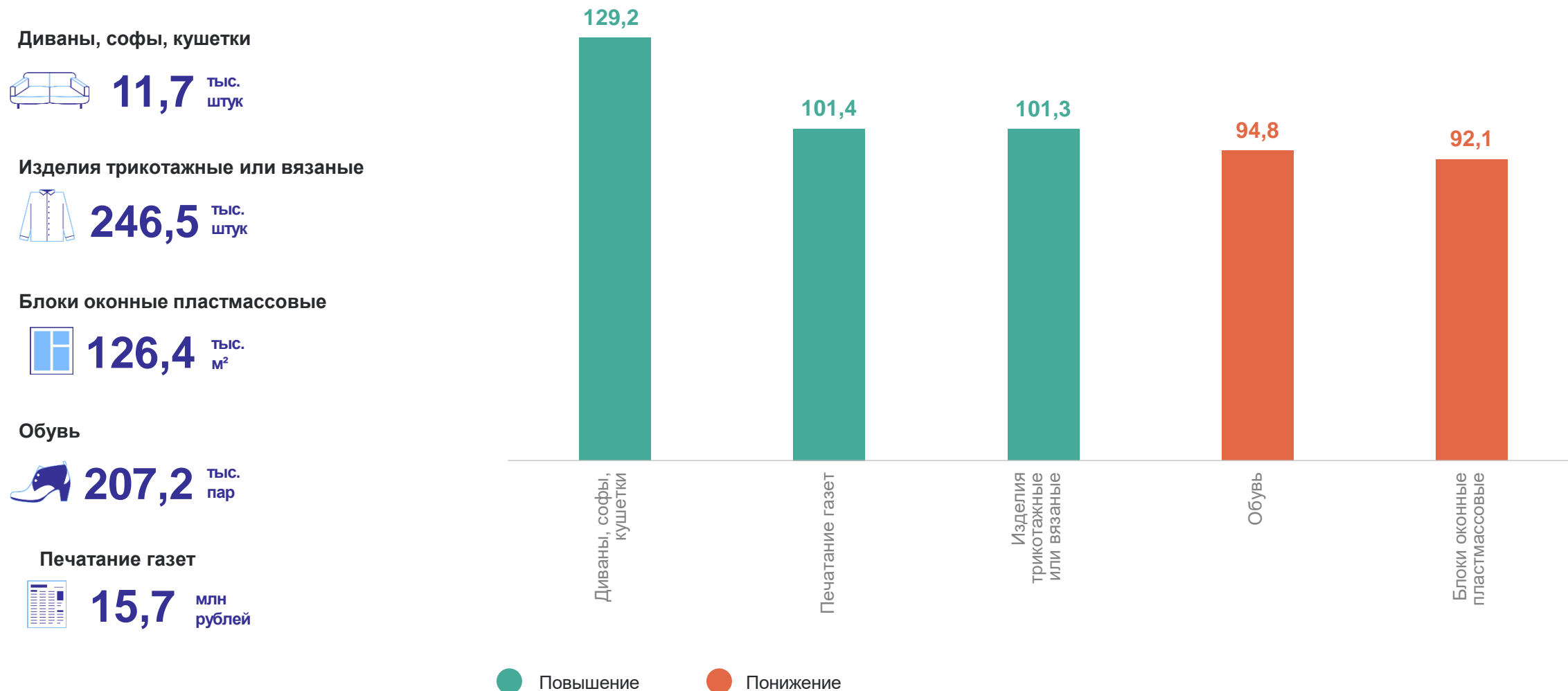
11,9 тыс. тонн



ПРОИЗВОДСТВО ОТДЕЛЬНЫХ ВИДОВ ПРОМЫШЛЕННОЙ ПРОДУКЦИИ

БРЯНСКСТАТ


январь – март 2024 года к соответствующему периоду предыдущего года, в %



ПРОИЗВОДСТВО ОТДЕЛЬНЫХ ВИДОВ ПРОМЫШЛЕННОЙ ПРОДУКЦИИ

БРЯНСКСТАТ

январь – март 2024 года к соответствующему периоду предыдущего года, в %

Кирпич керамический
неогнеупорный строительный
 **14,3** млн
усл. кирпичей

Комбикорма

 **174,4** тыс.
тонн

Лесоматериалы, продольно
распиленные или расколотые

 **47,5** тыс.
м³

Электроэнергия

 **34,2** млн
кВт. ч.

Пар и горячая вода

 **2 341,2** тыс.
Гкал

