ФЕДЕРАЛЬНАЯ СЛУЖБА
ГОСУДАРСТВЕННОЙ СТАТИСТИКИ

Промышленное производство в Брянской области

за январь-март 2023 года

ФЕДЕРАЛЬНАЯ СЛУЖБА
ГОСУДАРСТВЕННОЙ СТАТИСТИКИ

Промышленное производство

В Брянской области

за январь-март 2023 года

01 ИНДЕКС ПРОМЫШЛЕННОГО ПРОИЗВОДСТВА
В % К СООТВЕТСТВУЮЩЕМУ ПЕРИОДУ
В % К ПРЕДЫДУЩЕМУ ПЕРИОДУ

02 ИНДЕКСЫ ПРОИЗВОДСТВА

03 ДОБЫЧА ПОЛЕЗНЫХ ИСКОПАЕМЫХ

04 ОБРАБАТЫВАЮЩИЕ ПРОИЗВОДСТВА

05 ОБЕСПЕЧЕНИЕ ЭЛЕКТРИЧЕСКОЙ ЭНЕРГИЕЙ, ГАЗОМ И ПАРОМ; КОНДИЦИОНИРОВАНИЕ ВОЗДУХА

06 ВОДОСНАБЖЕНИЕ; ВОДООТВЕДЕНИЕ, ОРГАНИЗАЦИЯ СБОРА И УТИЛИЗАЦИИ ОТХОДОВ, ДЕЯТЕЛЬНОСТЬ ПО ЛИКВИДАЦИИ ЗАГРЯЗНЕНИЙ

07 ДИНАМИКА ОБЪЕМА ОТГРУЖЕННЫХ ТОВАРОВ СОБСТВЕННОГО ПРОИЗВОДСТВА (РАБОТ И УСЛУГ) ПО ВИДАМ ЭКОНОМИЧЕСКОЙ ДЕЯТЕЛЬНОСТИ

08 ПРОИЗВОДСТВО ОТДЕЛЬНЫХ ВИДОВ ПИЩЕВЫХ ПРОДУКТОВ

09 ПРОИЗВОДСТВО ОТДЕЛЬНЫХ ВИДОВ ПРОМЫШЛЕННОЙ ПРОДУКЦИИ

ФЕДЕРАЛЬНАЯ СЛУЖБА
ГОСУДАРСТВЕННОЙ СТАТИСТИКИ

Оперативные данные по индексу промышленного производства

Брянской области

за январь-март 2023 года

ИНДЕКС ПРОМЫШЛЕННОГО ПРОИЗВОДСТВА

– относительный показатель, характеризующий совокупные изменения производства всех видов продукции (товаров, работ, услуг) за сравнимые периоды.

ИНДЕКС ПРОМЫШЛЕННОГО ПРОИЗВОДСТВА

МАРТ 2023 Г.
К СООТВЕТСТВУЮЩЕМУ
ПЕРИОДУ 2022 Г., %

106,7%

МАРТ 2023 Г.
К ПРЕДЫДУЩЕМУ
ПЕРИОДУ, %

112,9%

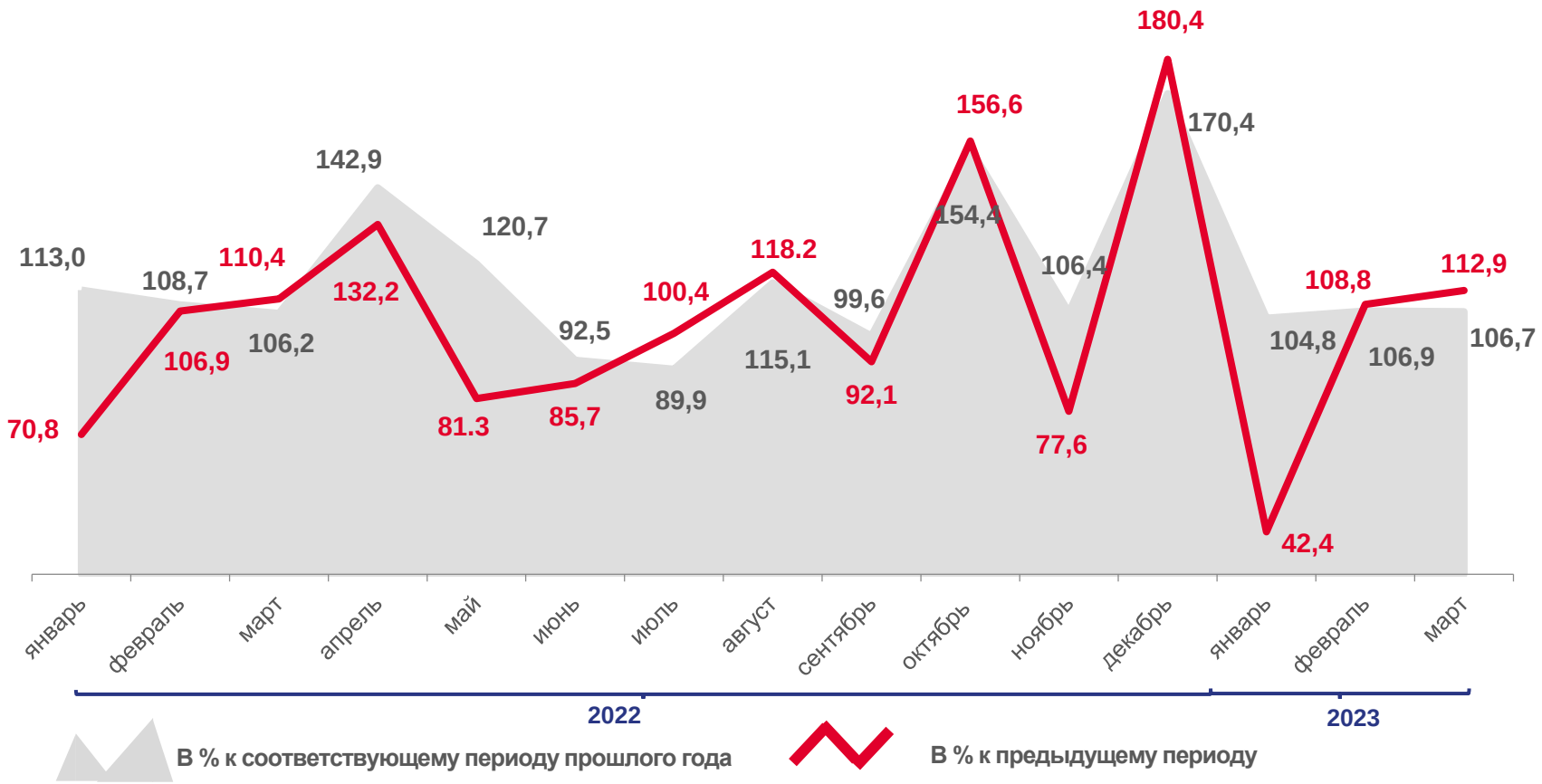

ИНДЕКСЫ ПРОМЫШЛЕННОГО ПРОИЗВОДСТВА

Индекс промышленного производства **106,7%**

Добыча полезных ископаемых **100,0%**

Обрабатывающие производства **108,6%**

Обеспечение электрической энергией, газом и паром; кондиционирование воздуха **92,9%**

Водоснабжение, водоотведение, организация сбора и утилизации отходов, деятельность по ликвидации загрязнений **76,2%**

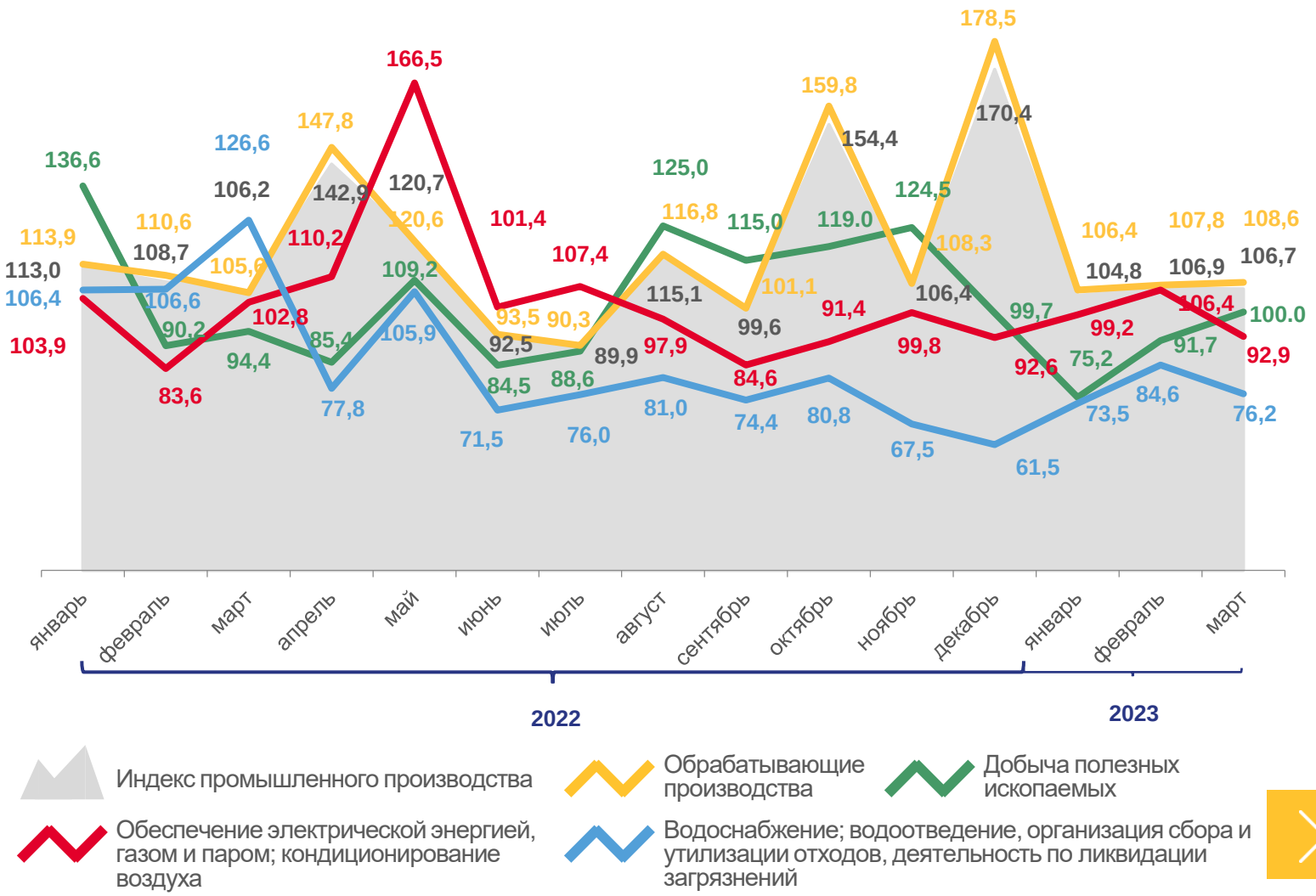

Добыча полезных ископаемых

МАРТ 2023 Г.
К СООТВЕТСТВУЮЩЕМУ ПЕРИОДУ 2022 Г., %

100,0%

МАРТ 2023 Г.
К ПРЕДЫДУЩЕМУ ПЕРИОДУ, %

117,4%

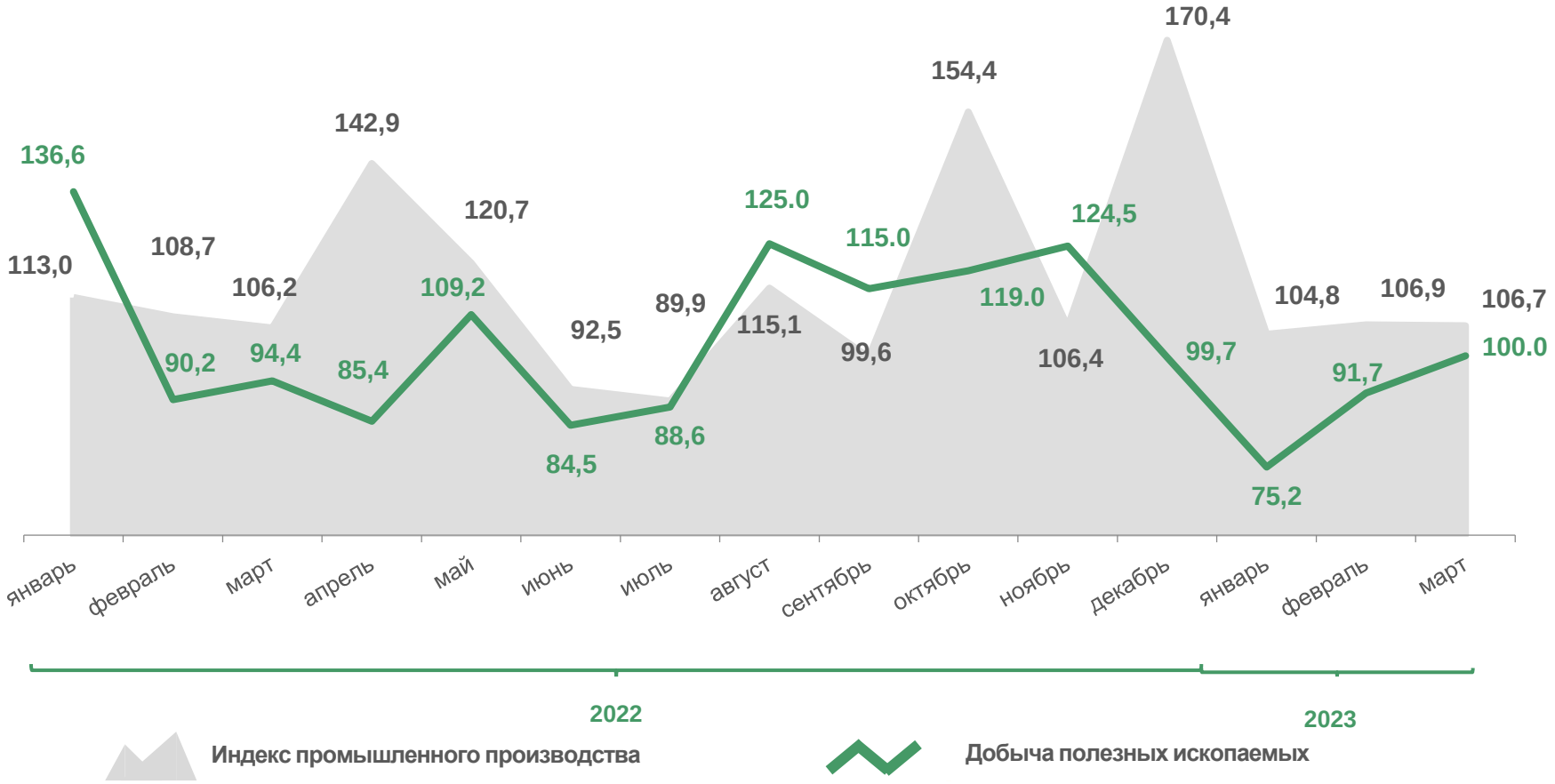

Обрабатывающие производства

МАРТ 2023 Г.
К СООТВЕТСТВУЮЩЕМУ ПЕРИОДУ 2022 Г., %

108,6%

МАРТ 2023 Г.
К ПРЕДЫДУЩЕМУ ПЕРИОДУ, %

114,2%

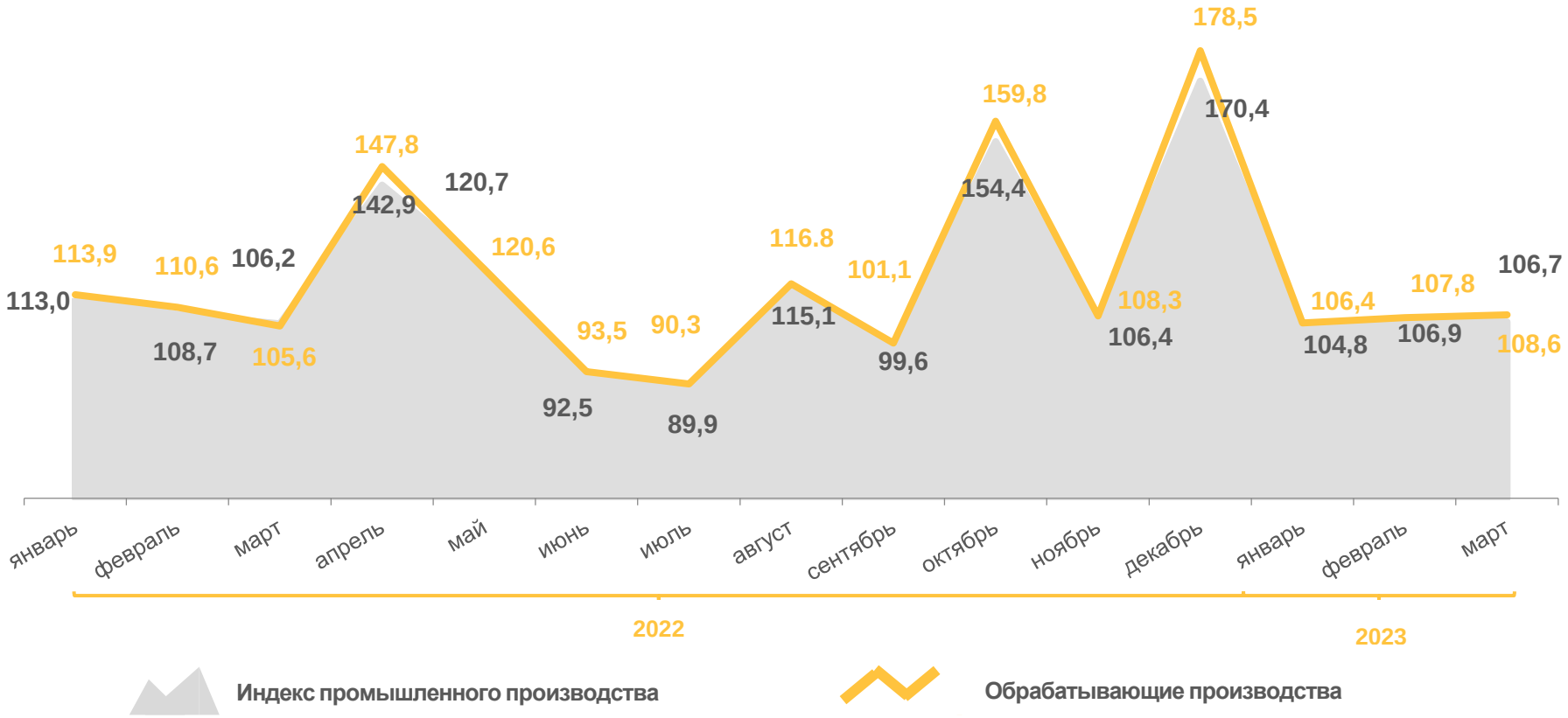

ОБЕСПЕЧЕНИЕ ЭЛЕКТРИЧЕСКОЙ ЭНЕРГИЕЙ, ГАЗОМ И ПАРОМ; КОНДИЦИОНИРОВАНИЕ ВОЗДУХА

МАРТ 2023 Г.
К СООТВЕТСТВУЮЩЕМУ
ПЕРИОДУ 2022 Г., %

92,9%

МАРТ 2023 Г.
К ПРЕДЫДУЩЕМУ
ПЕРИОДУ, %

88,6%

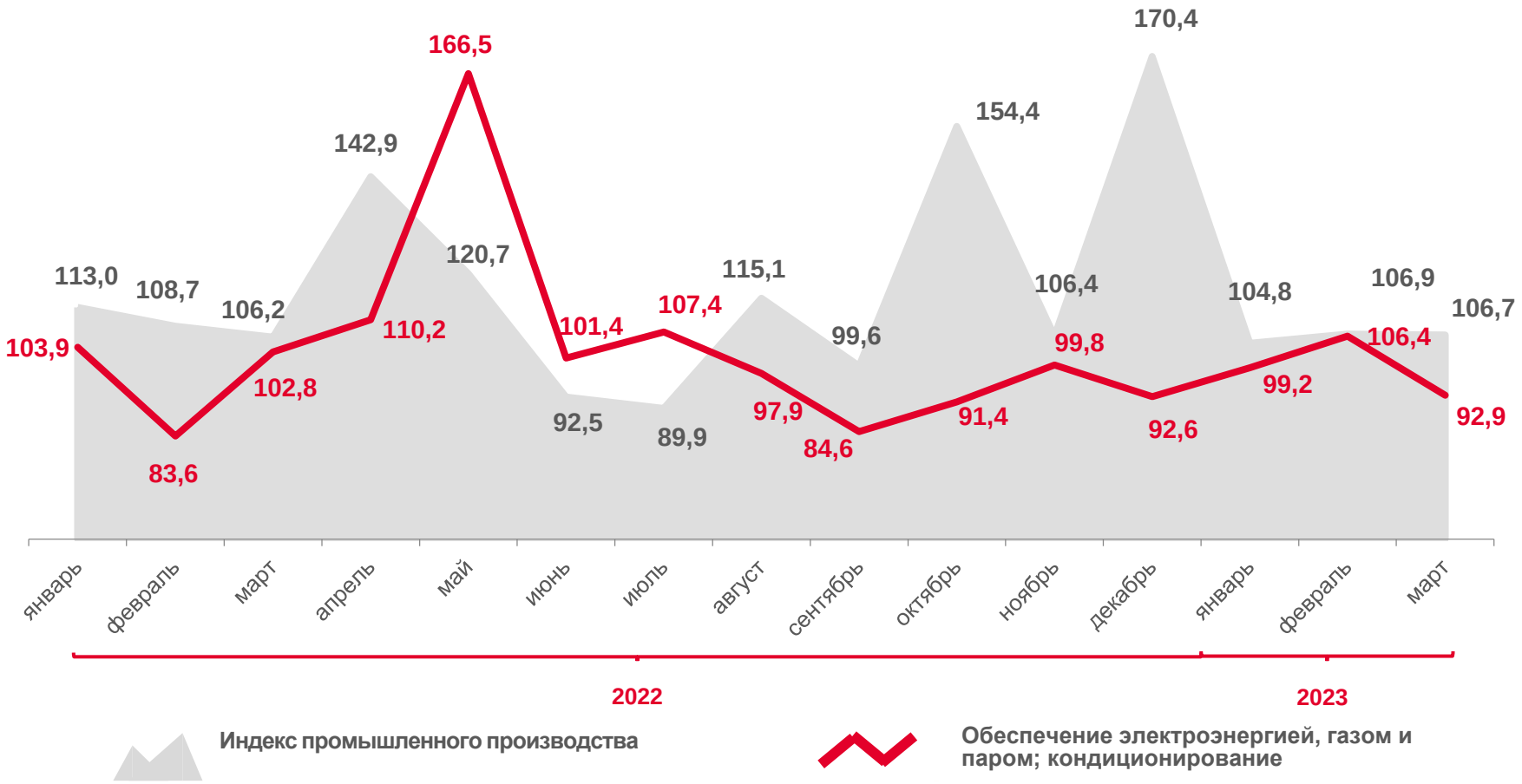

ВОДОСНАБЖЕНИЕ; ВОДООТВЕДЕНИЕ, ОРГАНИЗАЦИЯ СБОРА И УТИЛИЗАЦИИ ОТХОДОВ, ДЕЯТЕЛЬНОСТЬ ПО ЛИКВИДАЦИИ ЗАГРЯЗНЕНИЙ

МАРТ 2023 Г. К СООТВЕТСТВУЮЩЕМУ ПЕРИОДУ 2022 Г., %

76,2%

МАРТ 2023 Г. К ПРЕДЫДУЩЕМУ ПЕРИОДУ, %

110,4%

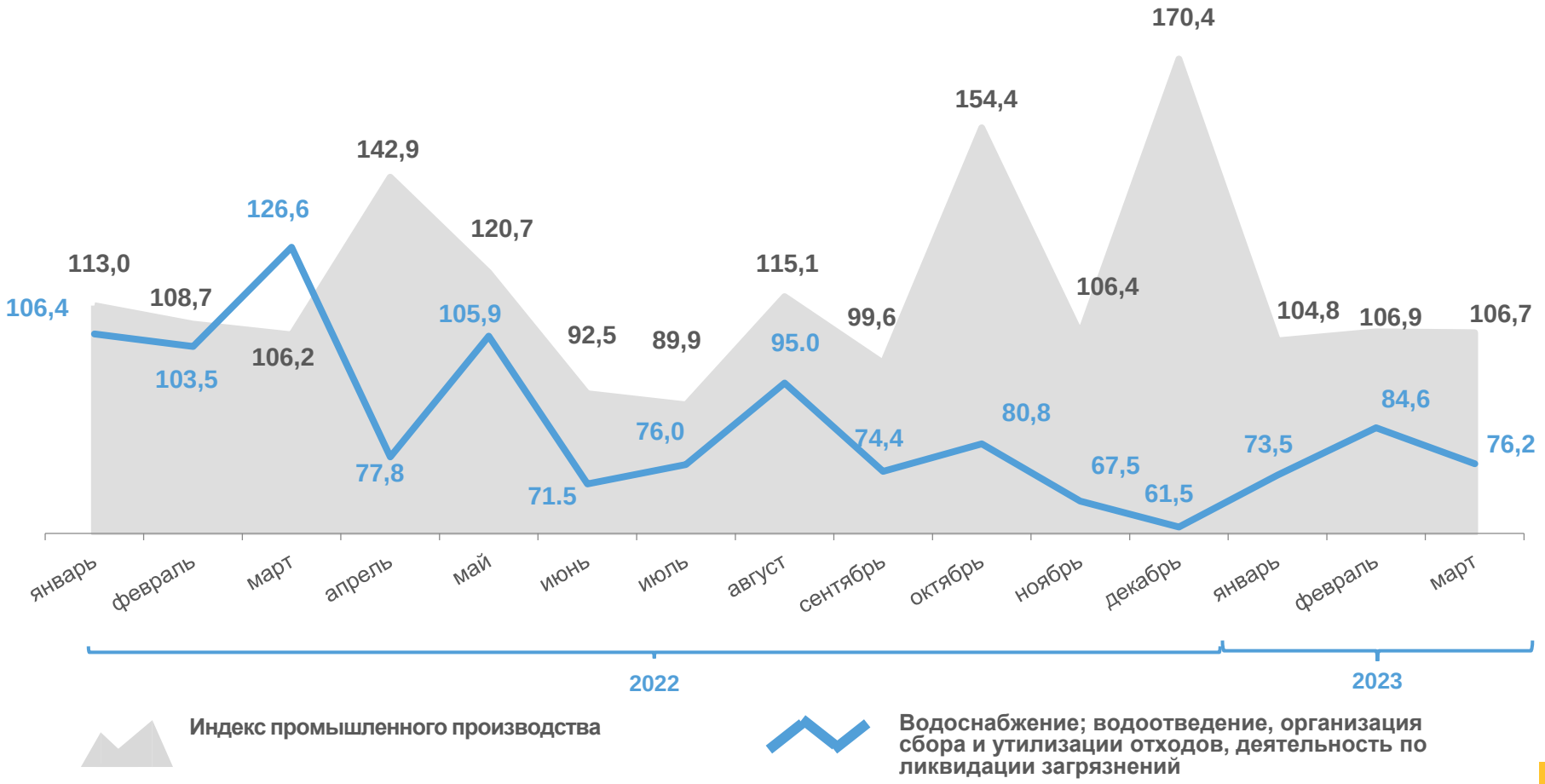

ДИНАМИКА ОБЪЕМА ОТГРУЖЕННЫХ ТОВАРОВ СОБСТВЕННОГО ПРОИЗВОДСТВА (РАБОТ И УСЛУГ) ПО ВИДАМ ЭКОНОМИЧЕСКОЙ ДЕЯТЕЛЬНОСТИ

ЯНВАРЬ - МАРТ 2023 ГОДА К ЯНВАРЮ - МАРТУ 2022 года, в %

33,8%
Добыча полезных ископаемых

117,9%
Обрабатывающие производства

112,0%
Обеспечение электрической энергией, газом и паром; кондиционирование воздуха

78,6%
Водоснабжение; водоотведение, организация сбора и утилизации отходов, деятельность по ликвидации загрязнений

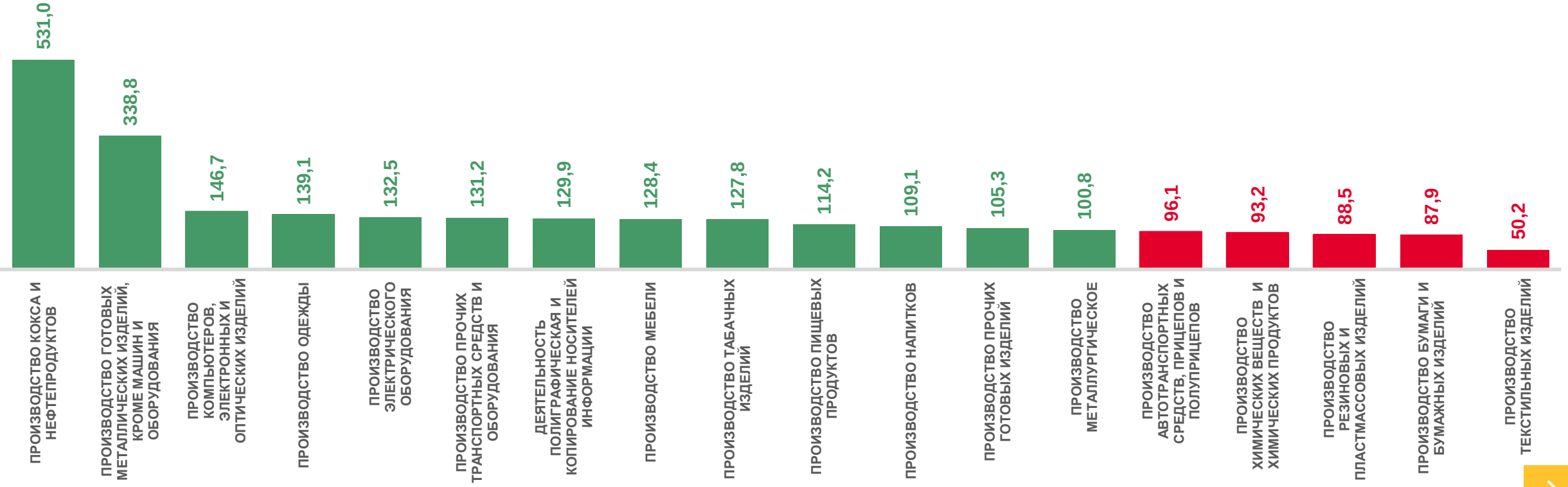

ПРОИЗВОДСТВО ОТДЕЛЬНЫХ ВИДОВ ПИЩЕВЫХ ПРОДУКТОВ

ЯНВАРЬ-МАРТ 2023 ГОДА В % К ЯНВАРЮ-МАРТУ 2022 ГОДА

Свинина парная

9,5 тыс. тонн

124,9%

Колбасные изделия

2,9 тыс. тонн

100,9%

Полуфабрикаты мясные

30,9 тыс. тонн

97,9%

Сыры

9,6 тыс. тонн

129,6 %

Молоко, кроме сырого

15,8 тыс. тонн

88,7%

ПРОИЗВОДСТВО ОТДЕЛЬНЫХ ВИДОВ ПИЩЕВЫХ ПРОДУКТОВ

ЯНВАРЬ-МАРТ 2023 ГОДА В % К ЯНВАРЮ-МАРТУ 2022 ГОДА

Изделия мучные кондитерские, торты и пирожные недлительного хранения

0,3 тыс. тонн

87,8%

Изделия хлебобулочные недлительного хранения

12,1 тыс. тонн

93,9%

Мука пшеничная

11,7 тыс. тонн

94,9%

Напитки безалкогольные прочие

428,9 тыс. дкл

93,6 %

Рыба переработанная

3,0 тыс. тонн

63,1%

ПРОИЗВОДСТВО ОТДЕЛЬНЫХ ВИДОВ ПРОМЫШЛЕННОЙ ПРОДУКЦИИ

ЯНВАРЬ-ФЕВРАЛЬ 2023 ГОДА В % К ЯНВАРЮ-ФЕВРАЛЮ 2023 ГОДА

Обувь

339,5 тыс. пар

115,0%

Изделия трикотажные или вязаные

233,6 тыс. штук

88,7%

Блоки оконные пластмассовые

127,9 тыс. м^2

93,7%

Диван - кровать

8,2 тыс. штук

114,2%

Печатание газет

15,4 млн руб.

85,0%

ПРОИЗВОДСТВО ОТДЕЛЬНЫХ ВИДОВ ПРОМЫШЛЕННОЙ ПРОДУКЦИИ

ЯНВАРЬ-ФЕВРАЛЬ 2023 ГОДА В % К ЯНВАРЮ-ФЕВРАЛЮ 2022 ГОДА

Комбикорма

178,3 тыс. тонн

117,1%

Кирпич керамический неогнеупорный строительный

8,9 млн усл. кирпичей

102,3%

Лесоматериалы, продольно Распиленные или расколотые

42,2 тыс. м³

109,6%

Пар и горячая вода

2310,9 тыс. Гкал

99,6%

Электроэнергия

24,3 млн кВт.ч

83,2%