



ТЕРРИТОРИАЛЬНЫЙ ОРГАН  
ФЕДЕРАЛЬНОЙ СЛУЖБЫ  
ГОСУДАРСТВЕННОЙ СТАТИСТИКИ  
ПО БРЯНСКОЙ ОБЛАСТИ

# ПРОМЫШЛЕННОЕ ПРОИЗВОДСТВО

январь – февраль 2024 года

# СОДЕРЖАНИЕ

Индекс промышленного производства	3
Объём отгруженных товаров собственного производства, выполненных работ и услуг промышленных видов деятельности	5
Структура отгруженных товаров собственного производства, выполненных работ и услуг промышленных видов деятельности	6
Объём отгруженных товаров собственного производства, по основным видам деятельности обрабатывающих производств	7
Объём отгруженных товаров собственного производства, выполнено работ и услуг промышленных видов деятельности	8
Производство отдельных видов пищевых продуктов	9
Производство отдельных видов промышленной продукции	11

# ИНДЕКС ПРОМЫШЛЕННОГО ПРОИЗВОДСТВА

в %

БРЯНСКСТАТ

**Январь – февраль 2024 г.**


к соответствующему периоду 2023 г., в %

**143,9%**

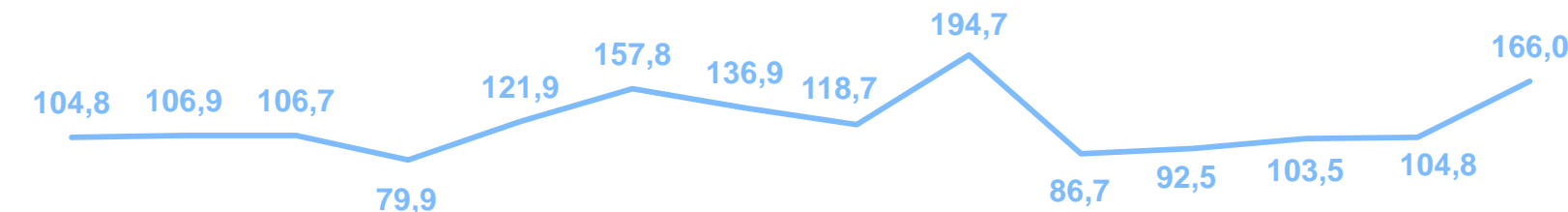
**Февраль 2024 г.**

к соответствующему месяцу 2023 г., в %

**166,0%**



— К соответствующему периоду прошлого года




— К соответствующему месяцу прошлого года

# ИНДЕКС ПРОМЫШЛЕННОГО ПРОИЗВОДСТВА

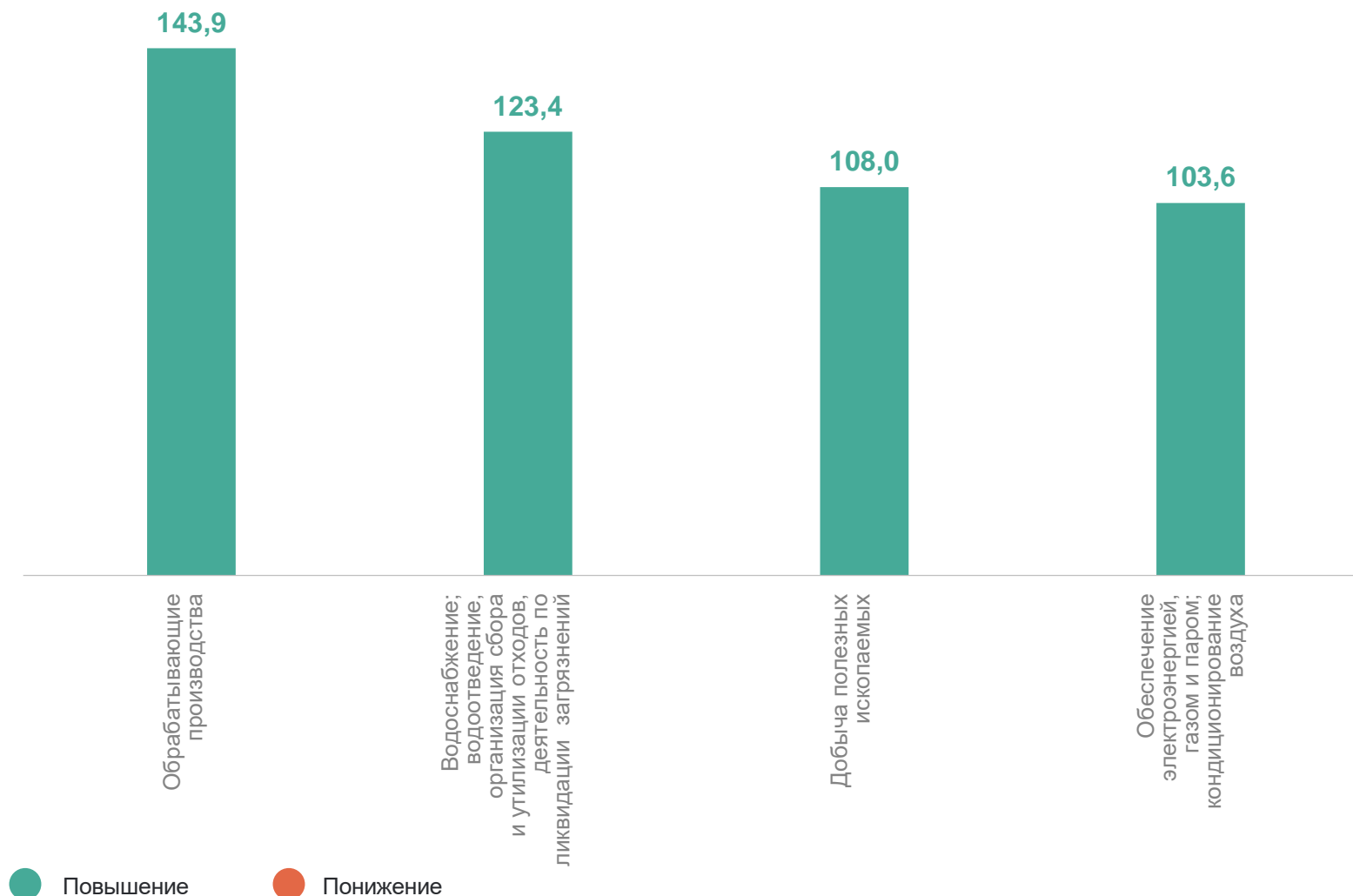
БРЯНСКСТАТ

январь - февраль 2024 года к соответствующему периоду предыдущего года, в %

Индекс промышленного производства  
январь – февраль 2024 г. к январю - февралю 2023 г.



143,9%



# ОБЪЁМ ОТГРУЖЕННЫХ ТОВАРОВ СОБСТВЕННОГО ПРОИЗВОДСТВА, ВЫПОЛНЕНО РАБОТ И УСЛУГ ПРОМЫШЛЕННЫХ ВИДОВ ДЕЯТЕЛЬНОСТИ

БРЯНСКСТАТ

январь – февраль 2024 года к соответствующему периоду предыдущего года, в %

Обрабатывающие производства

 **74 306,6** млн рублей

Обеспечение электроэнергией, газом и паром; кондиционирование воздуха

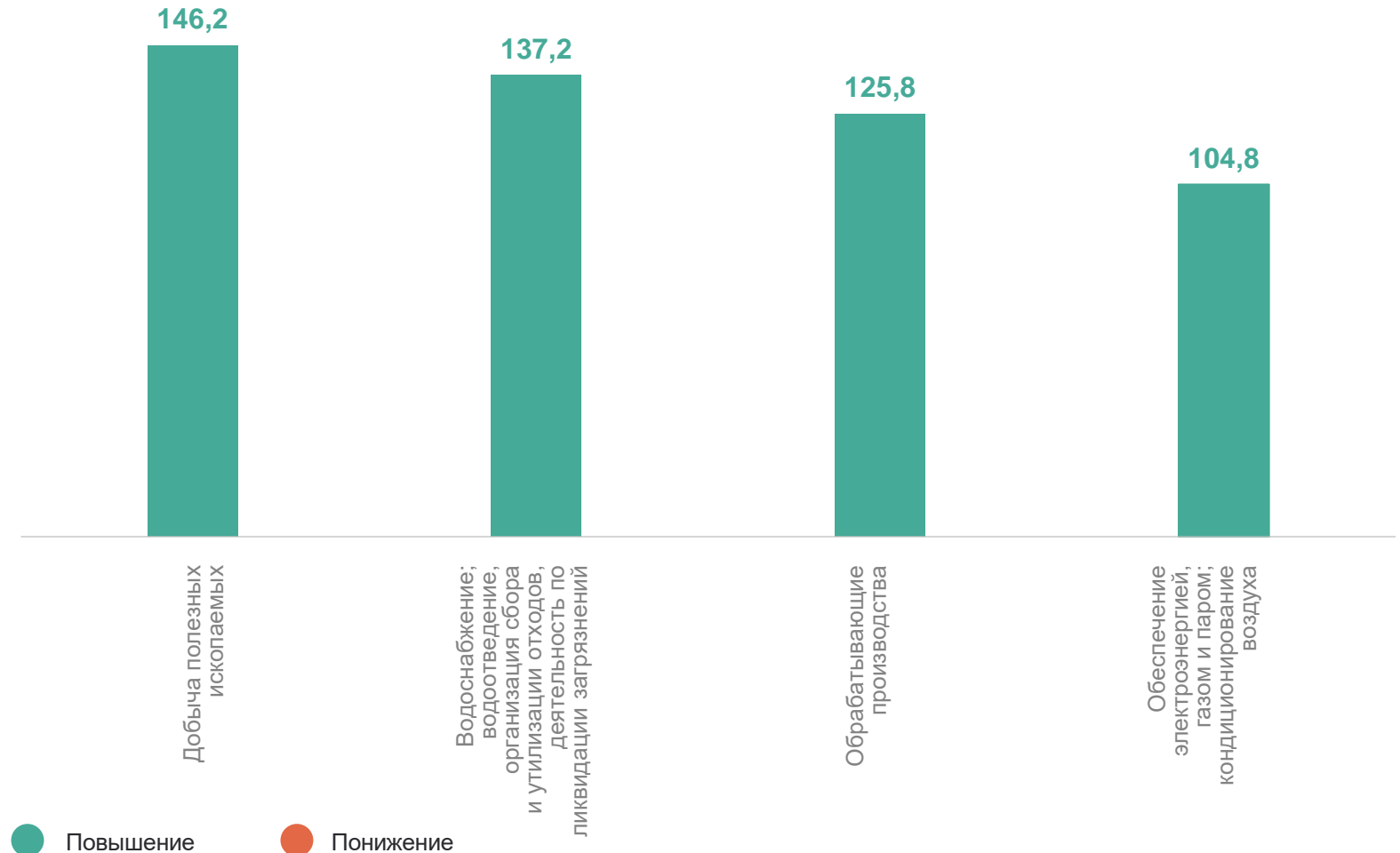
 **4 832,6** млн рублей

Водоснабжение; сбор и утилизация отходов, ликвидация загрязнений

 **1 817,4** млн рублей

Добыча полезных ископаемых


 **30,7** млн рублей



# СТРУКТУРА ОТГРУЖЕННЫХ ТОВАРОВ СОБСТВЕННОГО ПРОИЗВОДСТВА, ВЫПОЛНЕНО РАБОТ И УСЛУГ ПРОМЫШЛЕННЫХ ВИДОВ ДЕЯТЕЛЬНОСТИ

январь – февраль 2024 года к соответствующему периоду предыдущего года, в %

Объем отгруженных товаров, работ и услуг  
январь - февраль 2024 г.



**80 987,3** млн рублей

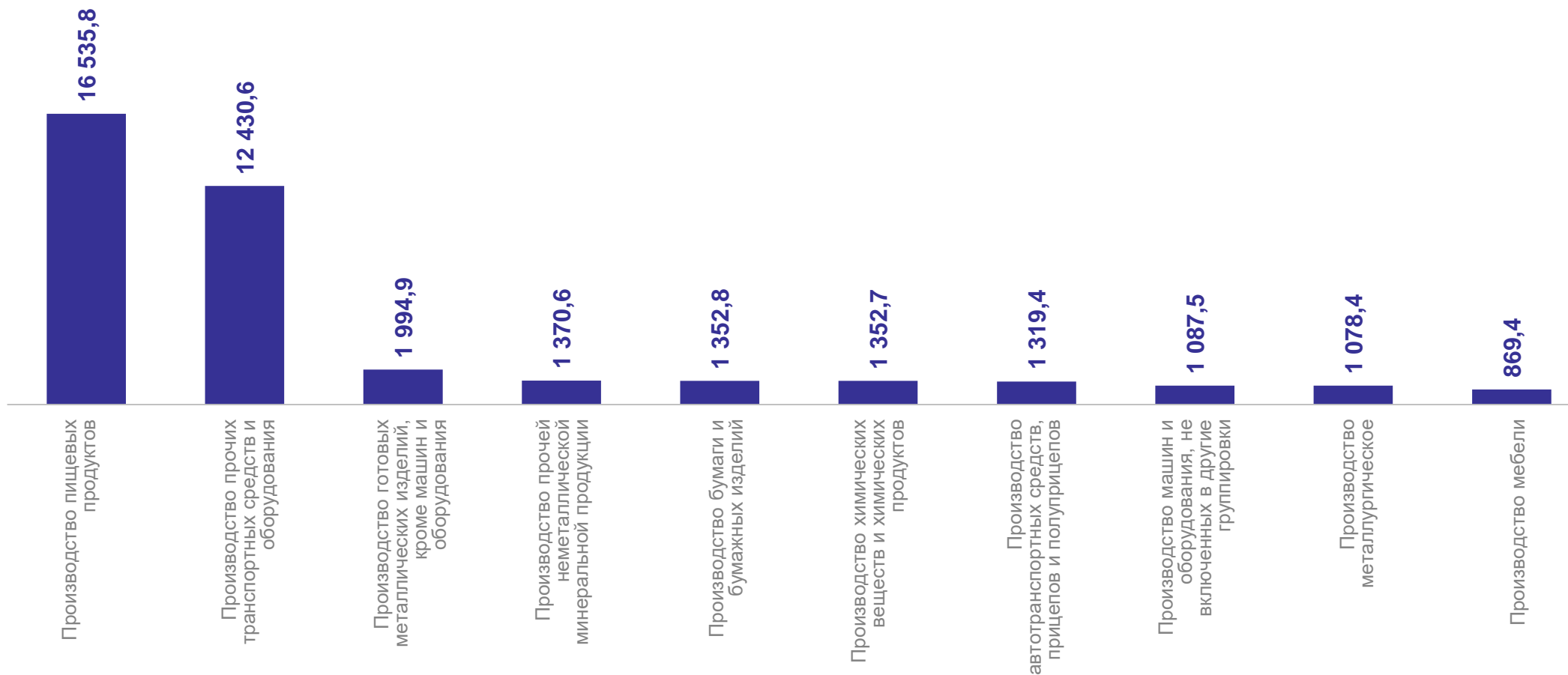


# ОБЪЁМ ОТГРУЖЕННЫХ ТОВАРОВ СОБСТВЕННОГО ПРОИЗВОДСТВА, ПО ОСНОВНЫМ ВИДАМ ДЕЯТЕЛЬНОСТИ ОБРАБАТЫВАЮЩИХ ПРОИЗВОДСТВ

БРЯНСКСТАТ

январь – февраль 2024 года, млн рублей

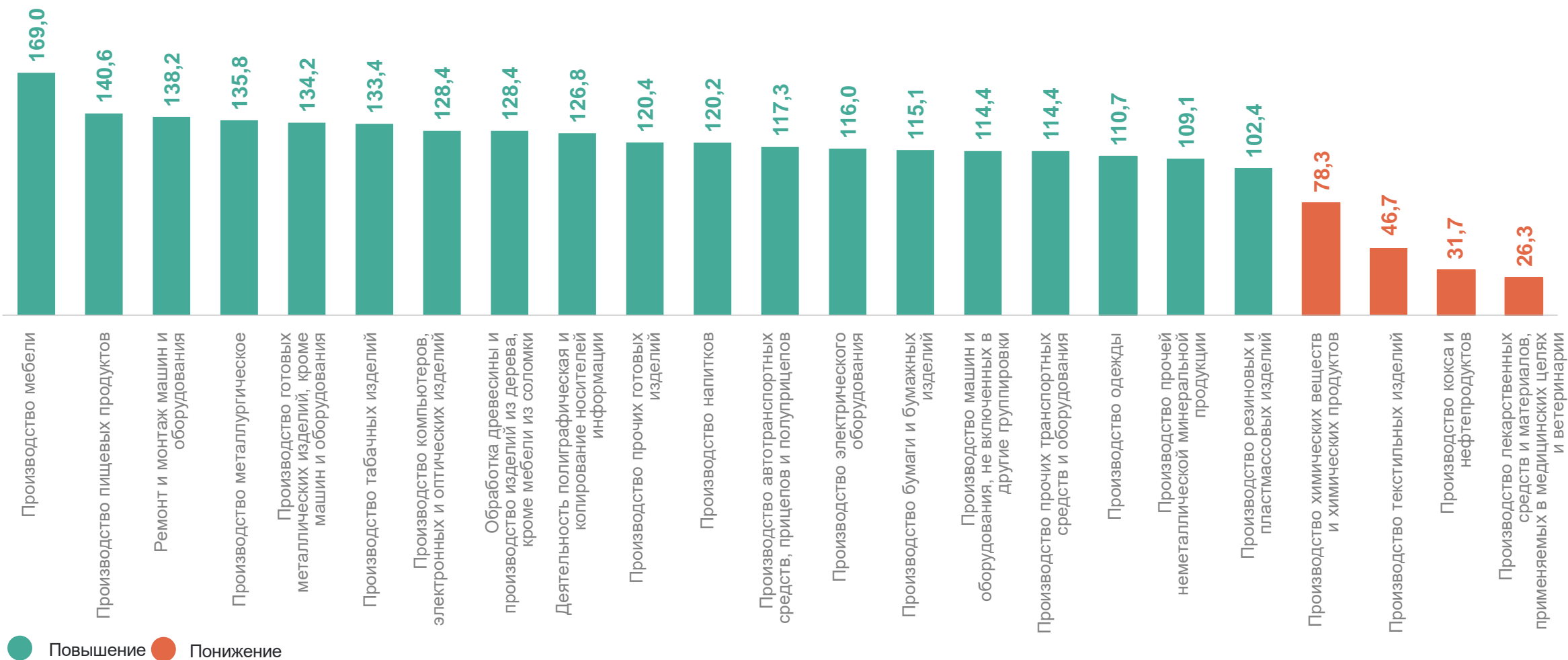
ТОП – 10 лидирующих видов деятельности в объёме обрабатывающих производств



# ОБЪЁМ ОТГРУЖЕННЫХ ТОВАРОВ СОБСТВЕННОГО ПРОИЗВОДСТВА, ВЫПОЛНЕНО РАБОТ И УСЛУГ ПРОМЫШЛЕННЫХ ВИДОВ ДЕЯТЕЛЬНОСТИ

БРЯНСКСТАТ

январь – февраль 2024 года к соответствующему периоду предыдущего года, в %





# ПРОИЗВОДСТВО ОТДЕЛЬНЫХ ВИДОВ ПИЩЕВЫХ ПРОДУКТОВ

январь – февраль 2024 года к соответствующему периоду предыдущего года, в %

БРЯНСКСТАТ

Свинина парная



8,3 тыс. тонн

Сыры



10,9 тыс. тонн

Полуфабрикаты мясные



93,7 тыс. тонн

Молоко, кроме сырого

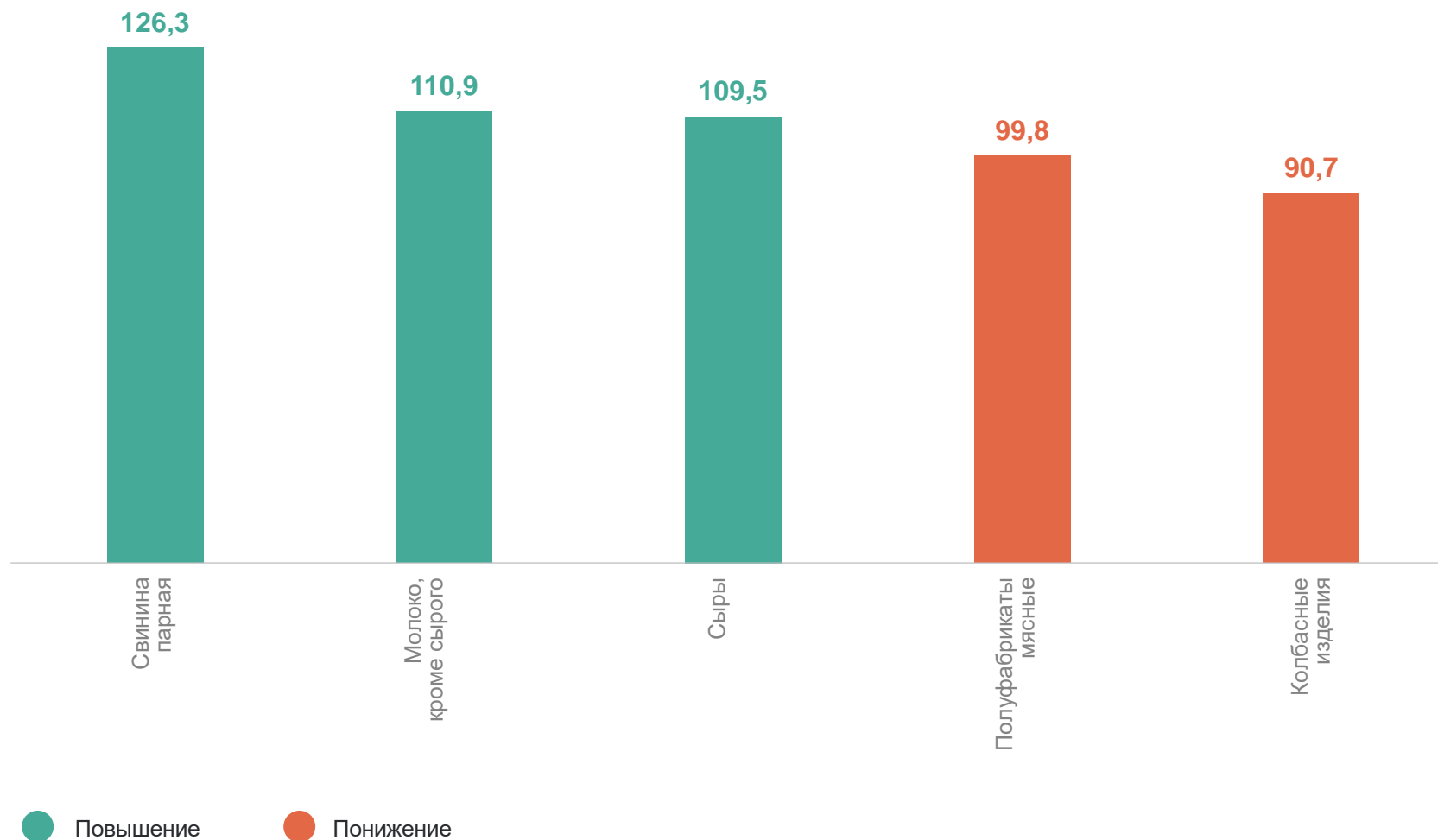


11,6 тыс. тонн

Колбасные изделия



1,9 тыс. тонн



# ПРОИЗВОДСТВО ОТДЕЛЬНЫХ ВИДОВ ПИЩЕВЫХ ПРОДУКТОВ

январь – февраль 2024 года к соответствующему периоду предыдущего года, в %

БРЯНСКСТАТ

Рыба переработанная



1,5 тыс. тонн

Напитки безалкогольные прочие



261,1 тыс. дкл

Изделия мучные кондитерские, торты и пирожные недлительного хранения



0,2 тыс. тонн

Изделия хлебобулочные недлительного хранения

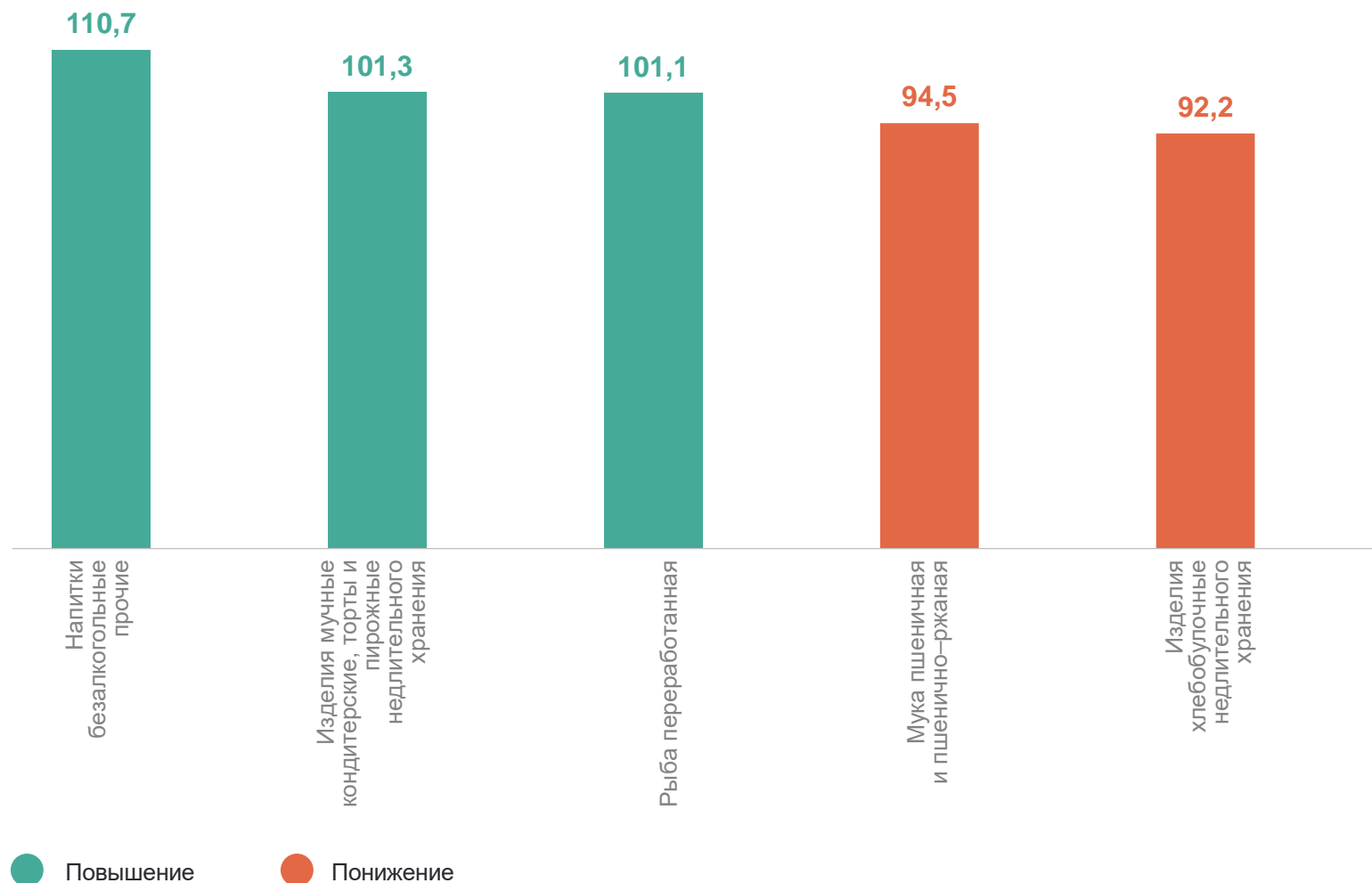


7,7 тыс. тонн

Мука пшеничная и пшенично-ржаная



7,5 тыс. тонн

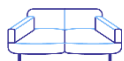


# ПРОИЗВОДСТВО ОТДЕЛЬНЫХ ВИДОВ ПРОМЫШЛЕННОЙ ПРОДУКЦИИ

БРЯНСКСТАТ

январь – февраль 2024 года к соответствующему периоду предыдущего года, в %

Диваны, софы, кушетки



7,6 тыс. штук

Изделия трикотажные или вязанные



159,9 тыс. штук

Блоки оконные пластмассовые



85,1 тыс. м<sup>2</sup>

Обувь

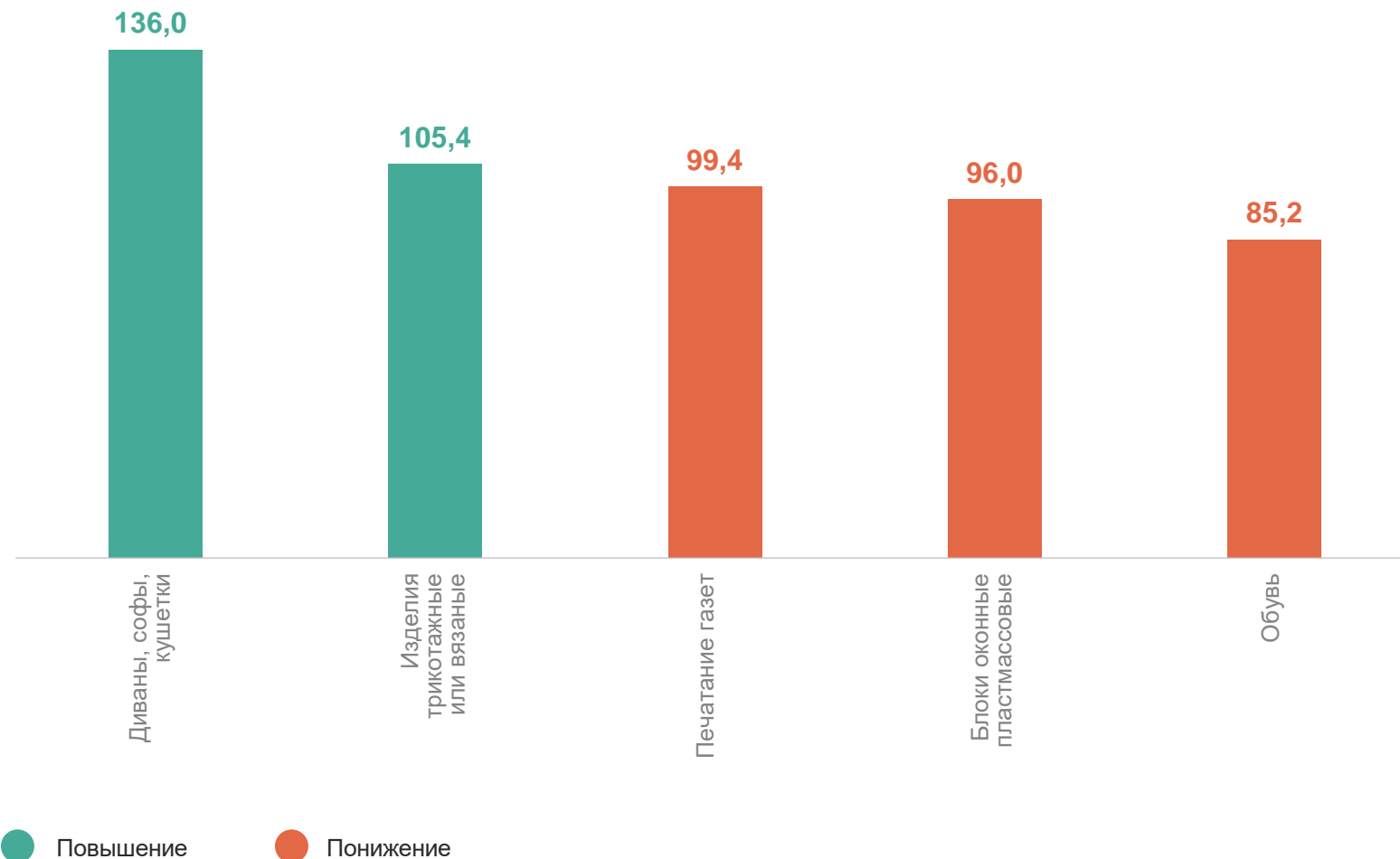


117,3 тыс. пар

Печатание газет



9,7 млн рублей



# ПРОИЗВОДСТВО ОТДЕЛЬНЫХ ВИДОВ ПРОМЫШЛЕННОЙ ПРОДУКЦИИ

БРЯНСКСТАТ

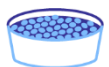
январь – февраль 2024 года к соответствующему периоду предыдущего года, в %

Кирпич керамический  
неогнеупорный строительный



**9,3** млн  
усл. кирпичей

Комбикорма



**117,6** тыс.  
тонн

Лесоматериалы, продольно  
распиленные или расколотые



**29,7** тыс.  
м³

Электроэнергия



**26,6** млн  
кВт. ч.

Пар и горячая вода



**1 654,2** тыс.  
Гкал

