



ФЕДЕРАЛЬНАЯ СЛУЖБА
ГОСУДАРСТВЕННОЙ СТАТИСТИКИ

Промышленное производство в Брянской области



за январь-февраль 2023 года



ФЕДЕРАЛЬНАЯ СЛУЖБА
ГОСУДАРСТВЕННОЙ СТАТИСТИКИ

Промышленное производство

В Брянской области

за январь-февраль 2023 года

- 01 ИНДЕКС ПРОМЫШЛЕННОГО ПРОИЗВОДСТВА
В % К СООТВЕТСТВУЮЩЕМУ ПЕРИОДУ 2021 Г.
В % К ПРЕДЫДУЩЕМУ ПЕРИОДУ
- 02 ИНДЕКСЫ ПРОИЗВОДСТВА
- 03 ДОБЫЧА ПОЛЕЗНЫХ ИСКОПАЕМЫХ
- 04 ОБРАБАТЫВАЮЩИЕ ПРОИЗВОДСТВА
- 05 ОБЕСПЕЧЕНИЕ ЭЛЕКТРИЧЕСКОЙ ЭНЕРГИЕЙ,
ГАЗОМ И ПАРОМ; КОНДИЦИОНИРОВАНИЕ ВОЗДУХА
- 06 ВОДОСНАБЖЕНИЕ; ВОДООТВЕДЕНИЕ, ОРГАНИЗАЦИЯ
СБОРА И УТИЛИЗАЦИИ ОТХОДОВ, ДЕЯТЕЛЬНОСТЬ
ПО ЛИКВИДАЦИИ ЗАГРЯЗНЕНИЙ
- 07 ДИНАМИКА ОБЪЕМА ОТГРУЖЕННЫХ ТОВАРОВ
СОБСТВЕННОГО ПРОИЗВОДСТВА (РАБОТ И УСЛУГ)
ПО ВИДАМ ЭКОНОМИЧЕСКОЙ ДЕЯТЕЛЬНОСТИ
- 08 ПРОИЗВОДСТВО ОТДЕЛЬНЫХ ВИДОВ
ПИЩЕВЫХ ПРОДУКТОВ
- 09 ПРОИЗВОДСТВО ОТДЕЛЬНЫХ ВИДОВ
ПРОМЫШЛЕННОЙ ПРОДУКЦИИ





ФЕДЕРАЛЬНАЯ СЛУЖБА
ГОСУДАРСТВЕННОЙ СТАТИСТИКИ

Оперативные данные по индексу промышленного производства

Брянской области

за январь-февраль 2023 года



ИНДЕКС ПРОМЫШЛЕННОГО ПРОИЗВОДСТВА

– относительный показатель, характеризующий совокупные изменения производства всех видов продукции (товаров, работ, услуг) за сравнимые периоды.





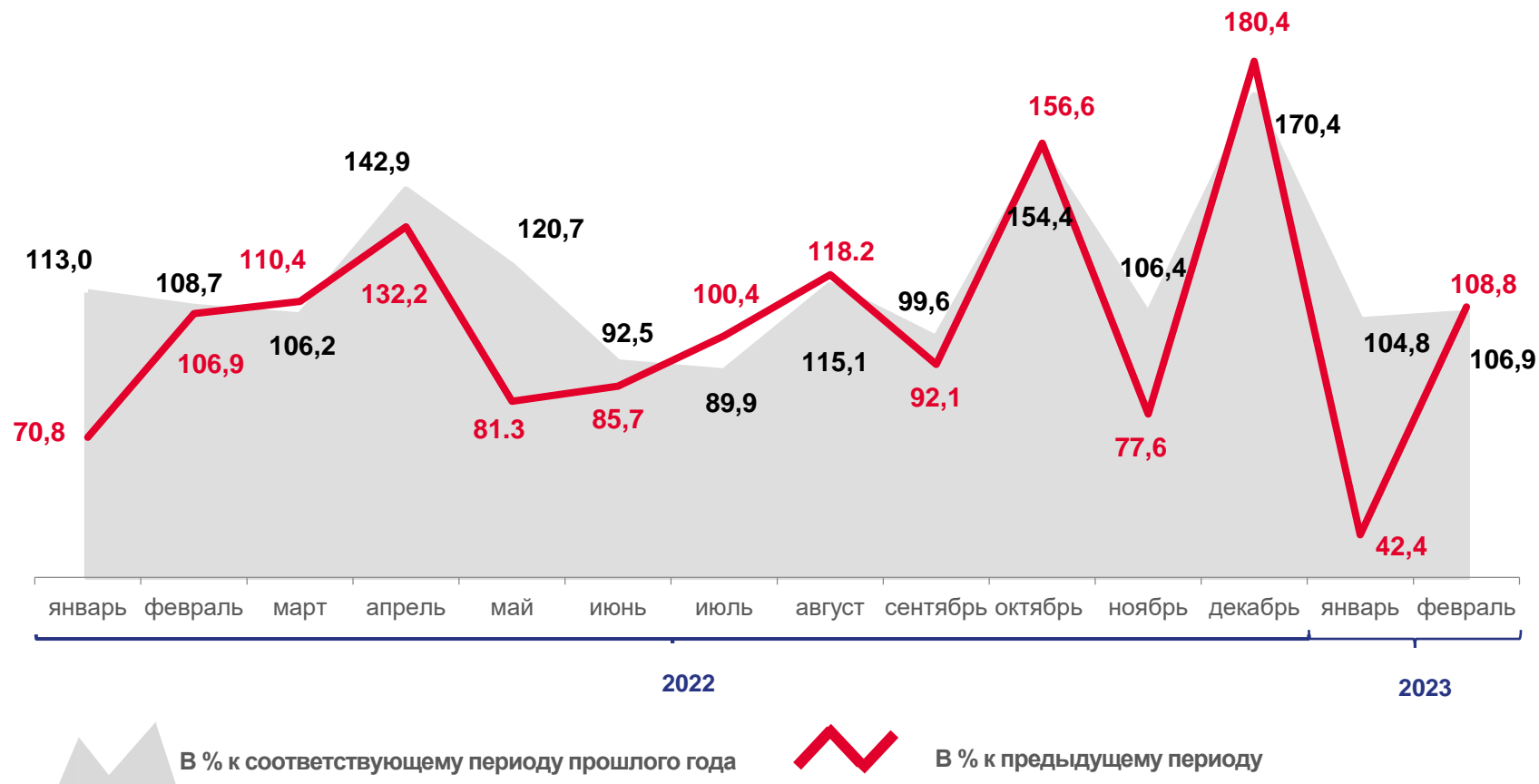
ИНДЕКС ПРОМЫШЛЕННОГО ПРОИЗВОДСТВА

ФЕВРАЛЬ 2023 Г.
К СООТВЕТСТВУЮЩЕМУ
ПЕРИОДУ 2022 Г., %

106,9%

ФЕВРАЛЬ 2023 Г.
К ПРЕДЫДУЩЕМУ
ПЕРИОДУ, %

108,8%



ИНДЕКСЫ ПРОМЫШЛЕННОГО ПРОИЗВОДСТВА



Индекс промышленного производства

106,9%



Добыча полезных ископаемых

91,7%



Обрабатывающие производства

107,8%



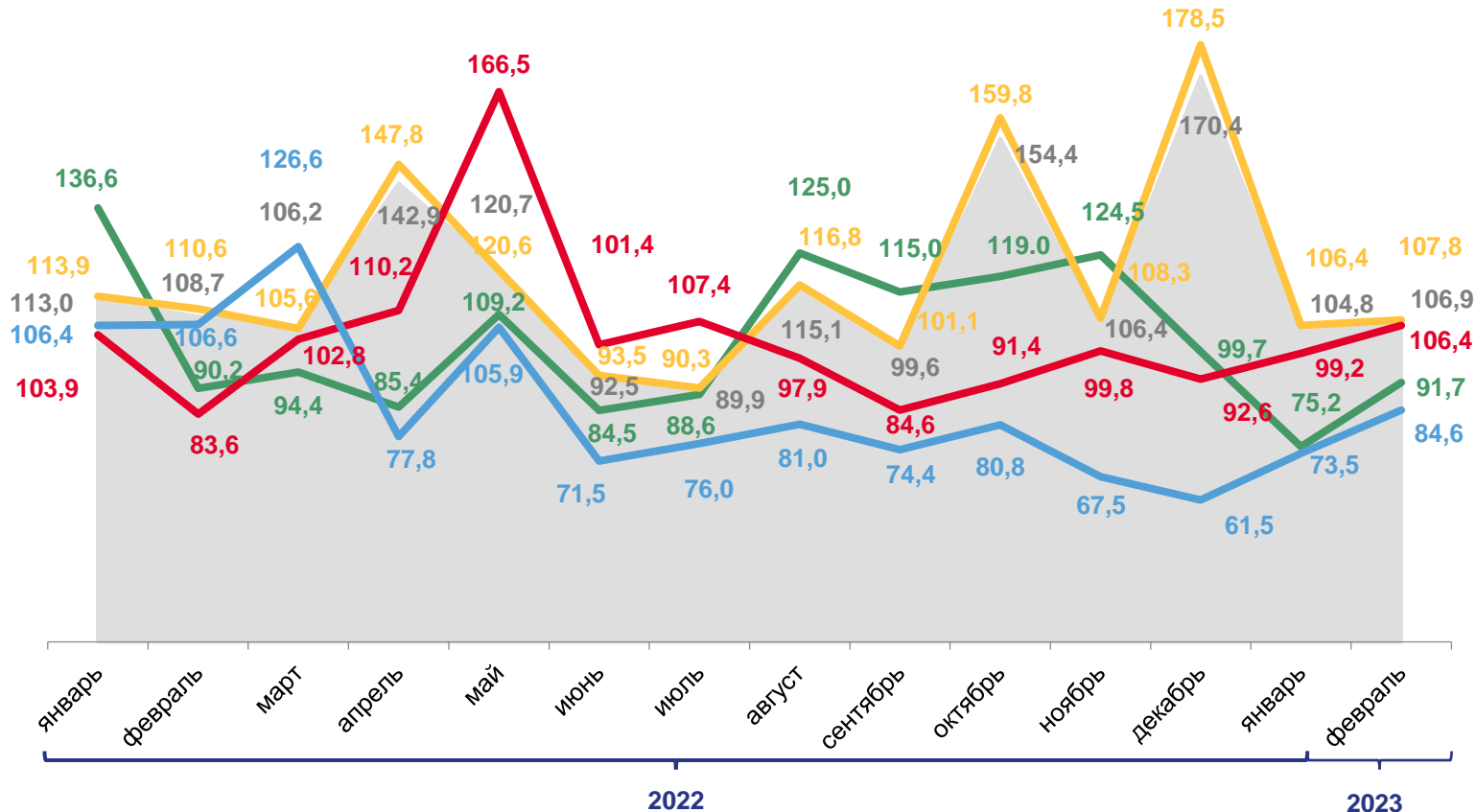
Обеспечение электрической энергией, газом и паром; кондиционирование воздуха

106,4%



Водоснабжение, водоотведение, организация сбора и утилизации отходов, деятельность по ликвидации загрязнений

84,6%



Индекс промышленного производства



Обеспечение электрической энергией, газом и паром; кондиционирование воздуха



Обрабатывающие производства



Водоснабжение; водоотведение, организация сбора и утилизации отходов, деятельность по ликвидации загрязнений



Добыча полезных ископаемых





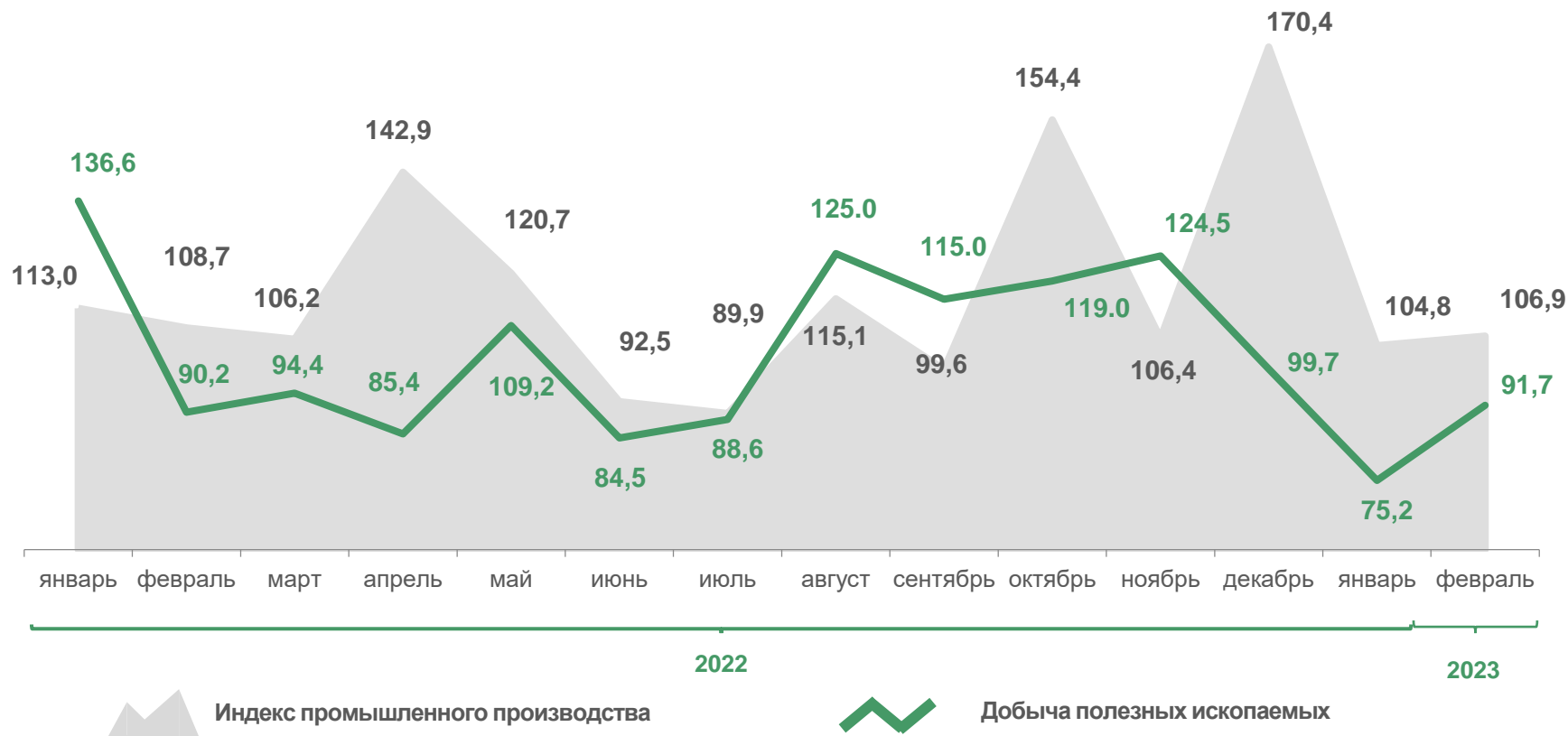
Добыча полезных ископаемых

ФЕВРАЛЬ 2023 Г.
К СООТВЕТСТВУЮЩЕМУ
ПЕРИОДУ 2022 Г., %

91,7%

ФЕВРАЛЬ 2023 Г.
К ПРЕДЫДУЩЕМУ
ПЕРИОДУ, %

103,6%





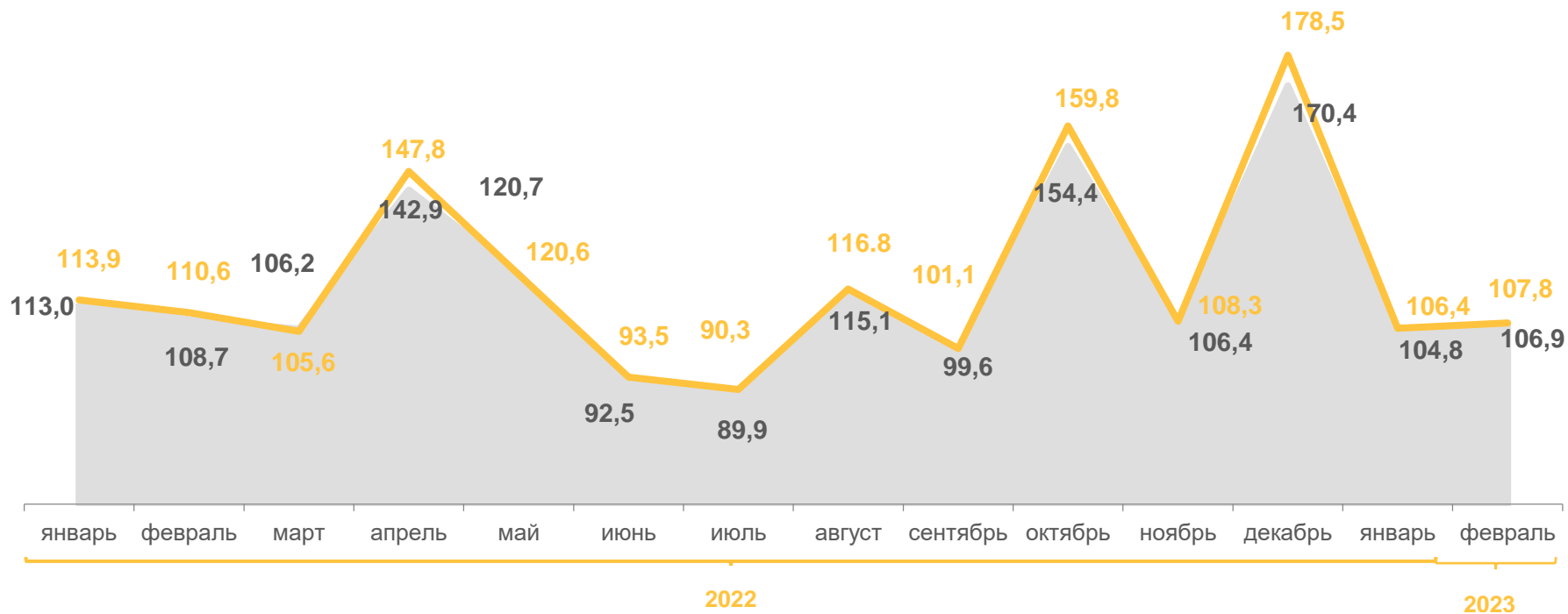
Обработывающие производства

ФЕВРАЛЬ 2023 Г.
К СООТВЕТСТВУЮЩЕМУ
ПЕРИОДУ 2022 Г., %

107,8%

ФЕВРАЛЬ 2023 Г.
К ПРЕДЫДУЩЕМУ
ПЕРИОДУ, %

109,6%



Индекс промышленного производства



Обработывающие производства





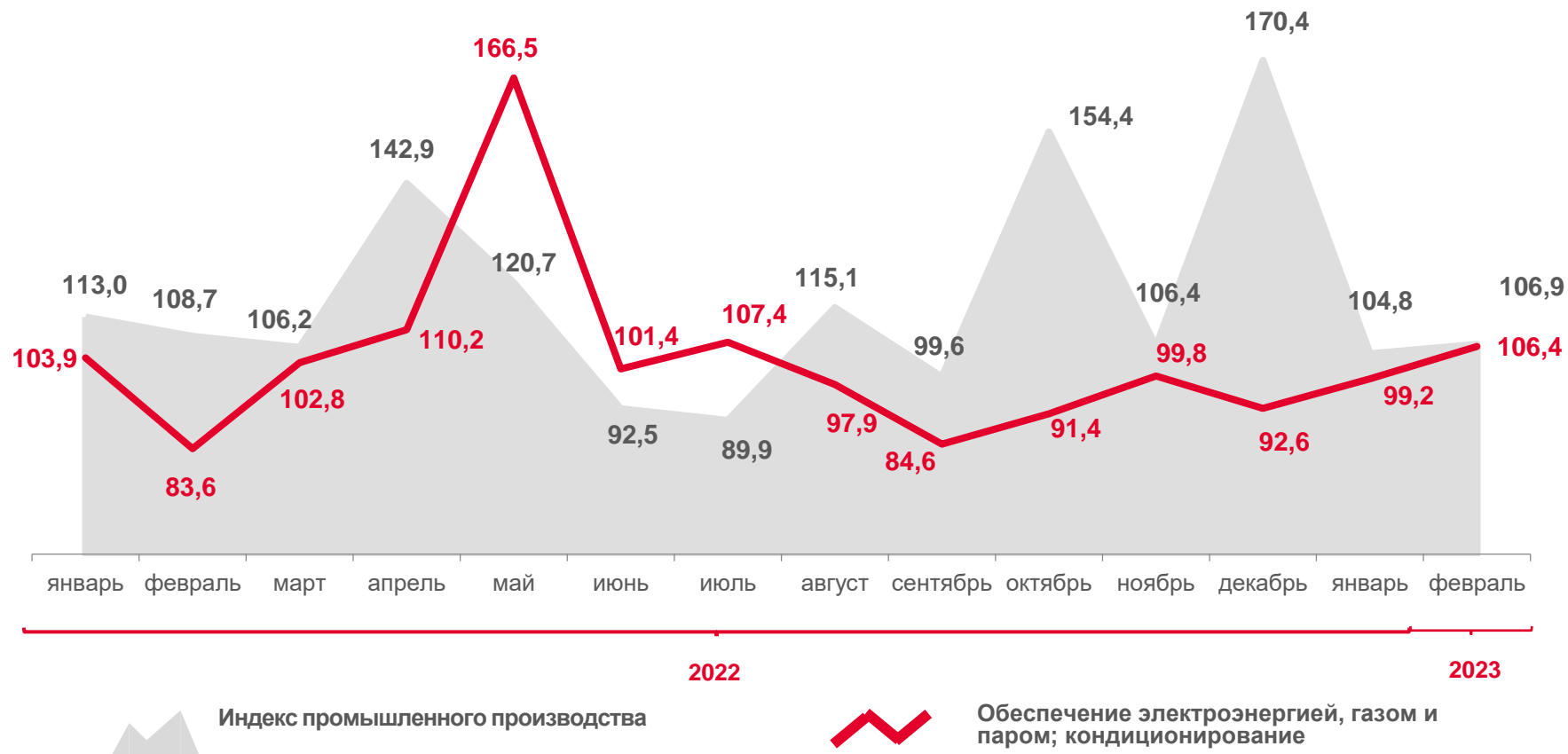
ОБЕСПЕЧЕНИЕ ЭЛЕКТРИЧЕСКОЙ ЭНЕРГИЕЙ, ГАЗОМ И ПАРОМ; КОНДИЦИОНИРОВАНИЕ ВОЗДУХА

ФЕВРАЛЬ 2023 Г.
К СООТВЕТСТВУЮЩЕМУ
ПЕРИОДУ 2022 Г., %

106,4%

ФЕВРАЛЬ 2023 Г.
К ПРЕДЫДУЩЕМУ
ПЕРИОДУ, %

89,7%





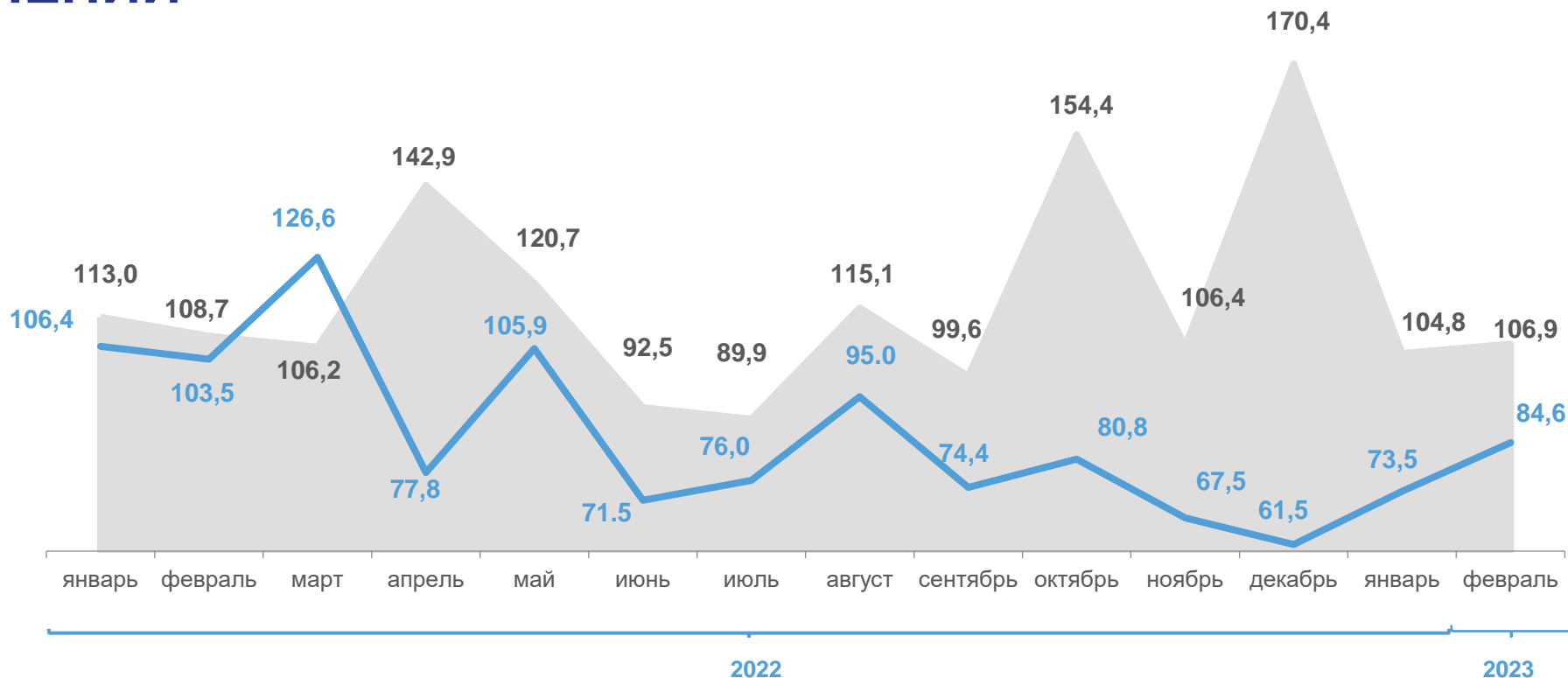
ВОДОСНАБЖЕНИЕ; ВОДООТВЕДЕНИЕ, ОРГАНИЗАЦИЯ СБОРА И УТИЛИЗАЦИИ ОТХОДОВ, ДЕЯТЕЛЬНОСТЬ ПО ЛИКВИДАЦИИ ЗАГРЯЗНЕНИЙ

ФЕВРАЛЬ 2023 Г.
К СООТВЕТСТВУЮЩЕМУ
ПЕРИОДУ 2022 Г., %

84,6%

ФЕВРАЛЬ 2023 Г.
К ПРЕДЫДУЩЕМУ
ПЕРИОДУ, %

125,9%



Индекс промышленного производства



Водоснабжение; водоотведение, организация сбора и утилизации отходов, деятельность по ликвидации загрязнений





ДИНАМИКА ОБЪЕМА ОТГРУЖЕННЫХ ТОВАРОВ СОБСТВЕННОГО ПРОИЗВОДСТВА (РАБОТ И УСЛУГ) ПО ВИДАМ ЭКОНОМИЧЕСКОЙ ДЕЯТЕЛЬНОСТИ

ЯНВАРЬ - ФЕВРАЛЬ 2023 ГОДА К ЯНВАРЮ - ФЕВРАЛЮ 2022 ГОДА, в %



35,0%

Добыча полезных ископаемых



138,4%

Обрабатывающие производства



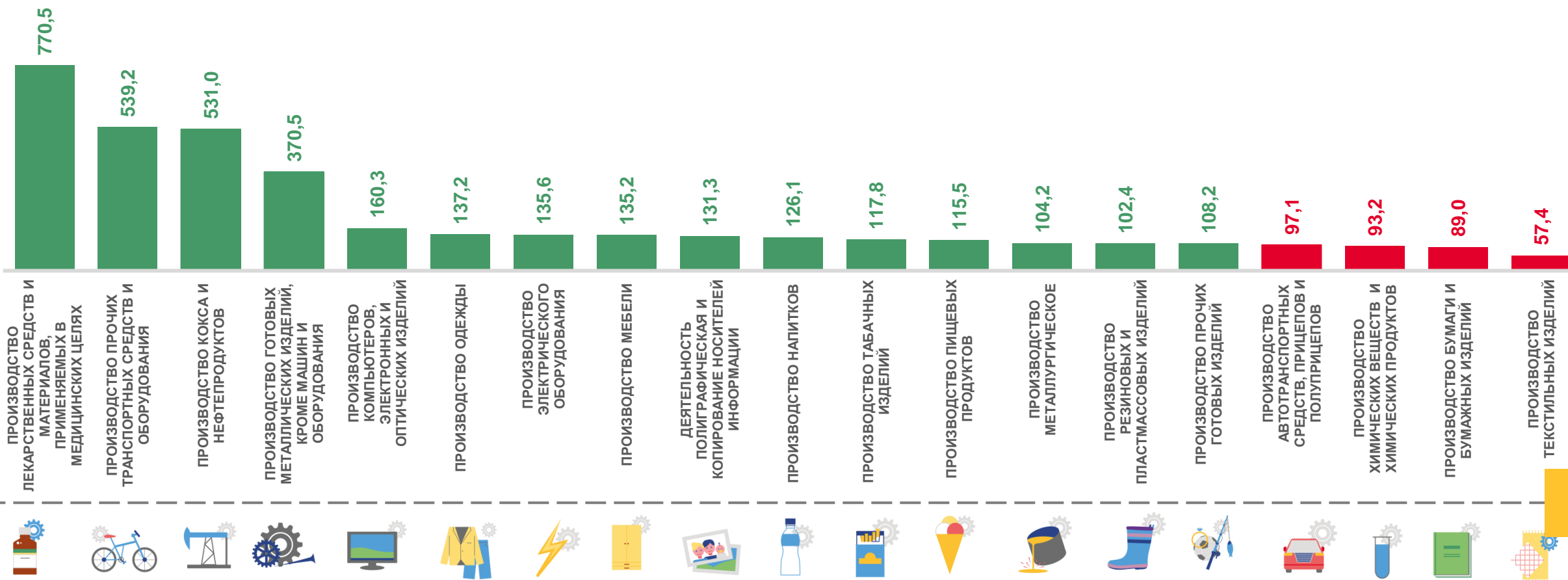
111,0%

Обеспечение электрической энергией, газом и паром; кондиционирование воздуха



79,4%

Водоснабжение; водоотведение, организация сбора и утилизации отходов, деятельность по ликвидации загрязнений





ПРОИЗВОДСТВО ОТДЕЛЬНЫХ ВИДОВ ПИЩЕВЫХ ПРОДУКТОВ

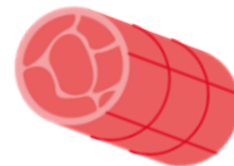
ЯНВАРЬ-ФЕВРАЛЬ 2023 ГОДА В % К ЯНВАРЮ-ФЕВРАЛЮ 2022 ГОДА



Свинина парная

6,0 тыс. тонн

126,7%



Колбасные изделия

1,9 тыс. тонн

106,8%



Полуфабрикаты мясные

20,6 тыс. тонн

100,2%



Сыры

9,6 тыс. тонн

129,6 %



Молоко, кроме сырого

10,5 тыс. тонн


88,5%





ПРОИЗВОДСТВО ОТДЕЛЬНЫХ ВИДОВ ПИЩЕВЫХ ПРОДУКТОВ

ЯНВАРЬ-ФЕВРАЛЬ 2023 ГОДА В % К ЯНВАРЮ-ФЕВРАЛЮ 2022 ГОДА



Мука пшеничная

▲

7,9 тыс. тонн

111,8%



Напитки безалкогольные прочие

▲

191,7 тыс. дкл

102,1 %



Рыба переработанная

▼

1,9 тыс. тонн

65,6%



ПРОИЗВОДСТВО ОТДЕЛЬНЫХ ВИДОВ ПРОМЫШЛЕННОЙ ПРОДУКЦИИ

ЯНВАРЬ-ФЕВРАЛЬ 2023 ГОДА В % К ЯНВАРЮ-ФЕВРАЛЮ 2023 ГОДА

Обувь



204,9 тыс. пар
118,0%

Изделия трикотажные или вязанные



144,1 тыс. штук
99,7%

Блоки оконные пластмассовые



84,0 тыс. м²
91,2%

Диван - кровать



5,0 тыс. штук
114,9%

Печатание газет



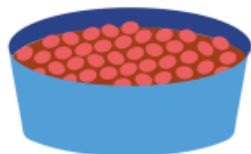
9,7 млн руб.
87,5%





ПРОИЗВОДСТВО ОТДЕЛЬНЫХ ВИДОВ ПРОМЫШЛЕННОЙ ПРОДУКЦИИ

ЯНВАРЬ-ФЕВРАЛЬ 2023 ГОДА В % К ЯНВАРЮ-ФЕВРАЛЮ 2022 ГОДА



Комбикорма

118,4 тыс. тонн

121,0%



Кирпич керамический
неогнеупорный строительный

5,9 млн усл. кирпичей


103,5%



Лесоматериалы, продольно
Распиленные или расколотые

27,1 тыс. м³

115,6%



Пар и горячая вода

1630,4 тыс. Гкал

102,4%



Электроэнергия

15,4 млн кВт.ч

87,2%

