



ТЕРРИТОРИАЛЬНЫЙ ОРГАН
ФЕДЕРАЛЬНОЙ СЛУЖБЫ
ГОСУДАРСТВЕННОЙ СТАТИСТИКИ
ПО БРЯНСКОЙ ОБЛАСТИ

ПРОМЫШЛЕННОЕ ПРОИЗВОДСТВО

январь 2024 года

СОДЕРЖАНИЕ

Индекс промышленного производства	3
Объём отгруженных товаров собственного производства, выполненных работ и услуг промышленных видов деятельности	5
Структура отгруженных товаров собственного производства, выполненных работ и услуг промышленных видов деятельности	6
Объём отгруженных товаров собственного производства, по основным видам деятельности обрабатывающих производств	7
Объём отгруженных товаров собственного производства, выполнено работ и услуг промышленных видов деятельности	8
Производство отдельных видов пищевых продуктов	9
Производство отдельных видов промышленной продукции	11

ИНДЕКС ПРОМЫШЛЕННОГО ПРОИЗВОДСТВА

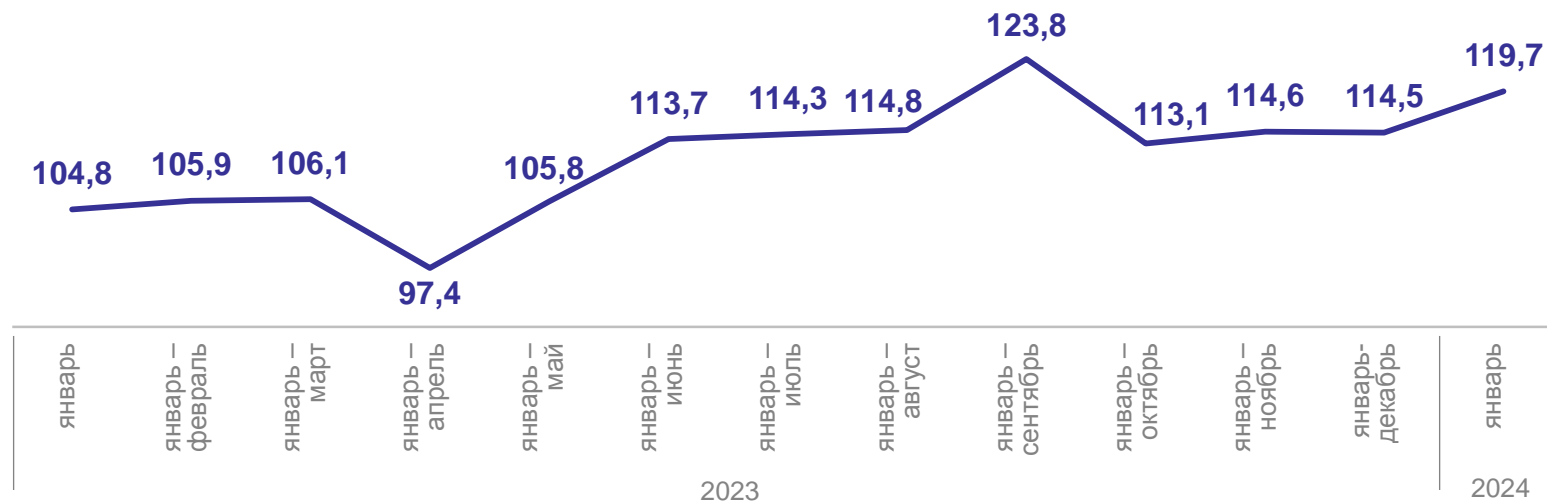
в %

БРЯНСКСТАТ

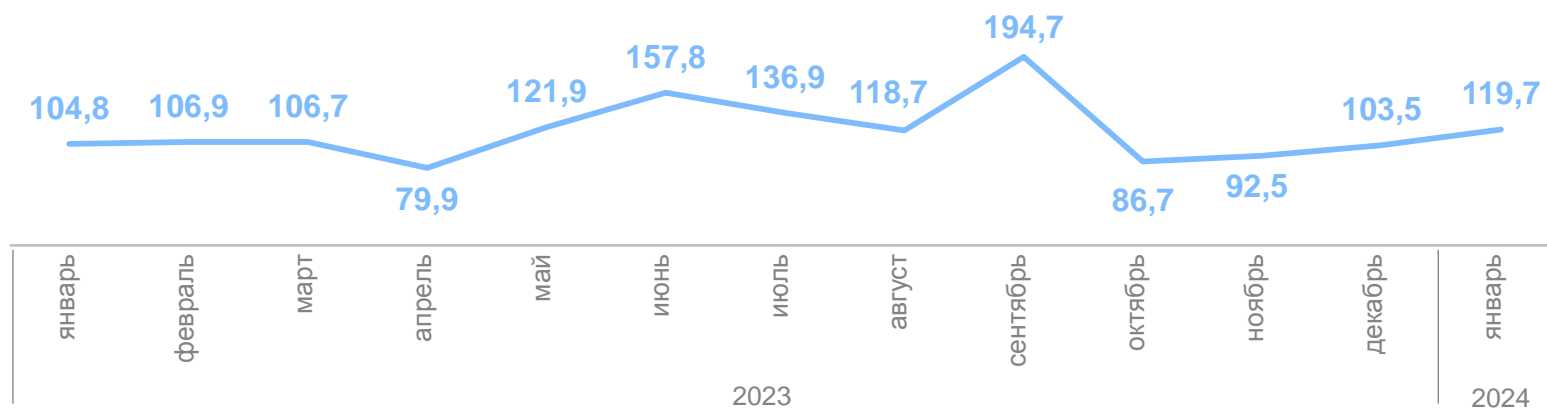
Январь 2024 г.

к январю 2023 г., в %

119,7%



— К соответствующему периоду прошлого года




— К соответствующему месяцу прошлого года

ИНДЕКС ПРОМЫШЛЕННОГО ПРОИЗВОДСТВА

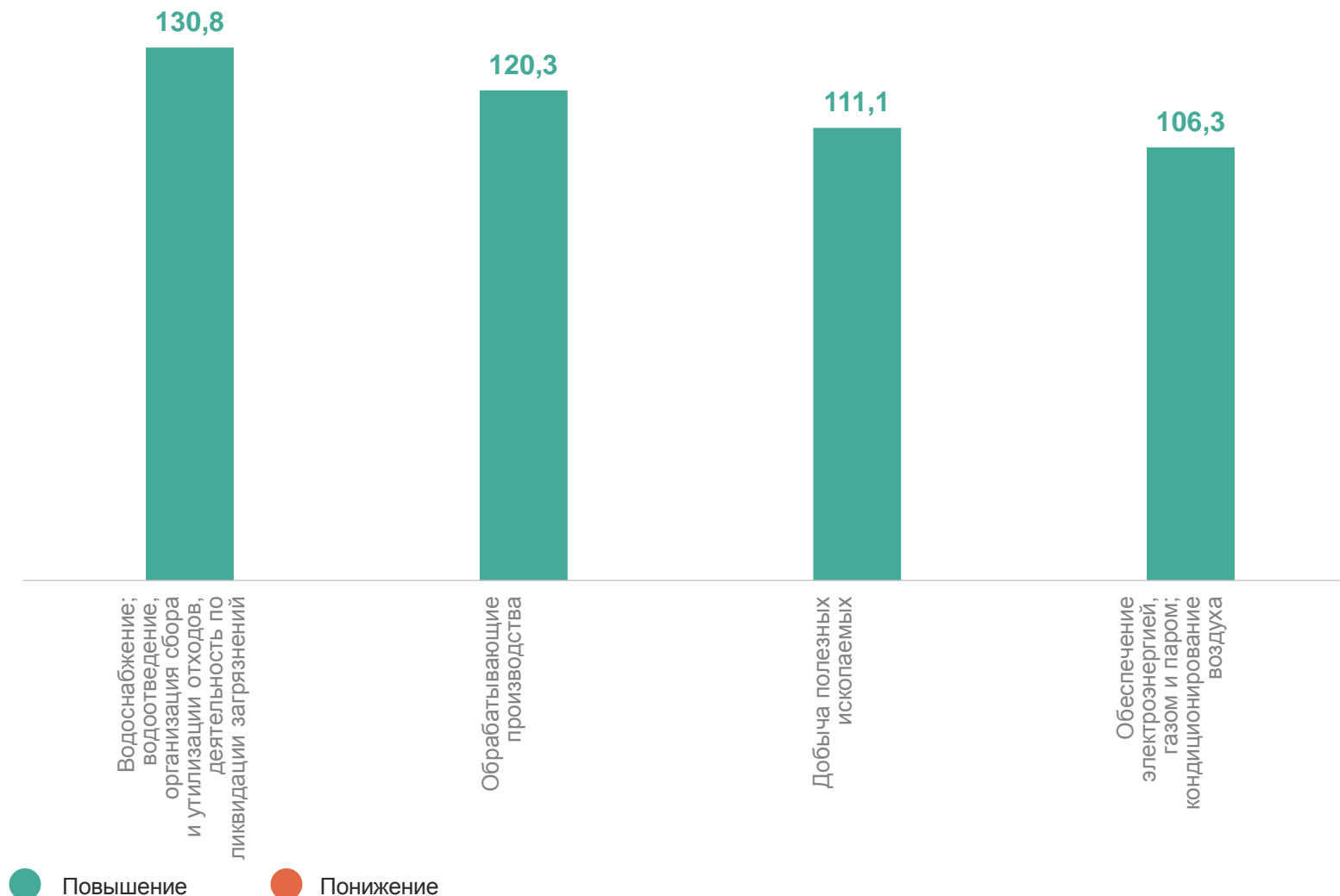
январь 2023 года к соответствующему периоду предыдущего года, в %

БРЯНСКСТАТ

Индекс промышленного производства
январь 2024 г. к январю 2023 г.



119,7%



ОБЪЁМ ОТГРУЖЕННЫХ ТОВАРОВ СОБСТВЕННОГО ПРОИЗВОДСТВА, ВЫПОЛНЕНО РАБОТ И УСЛУГ ПРОМЫШЛЕННЫХ ВИДОВ ДЕЯТЕЛЬНОСТИ

январь 2024 года к соответствующему периоду предыдущего года, в %

Обрабатывающие производства

 **30808,0** млн рублей

Обеспечение электроэнергией, газом и паром; кондиционирование воздуха

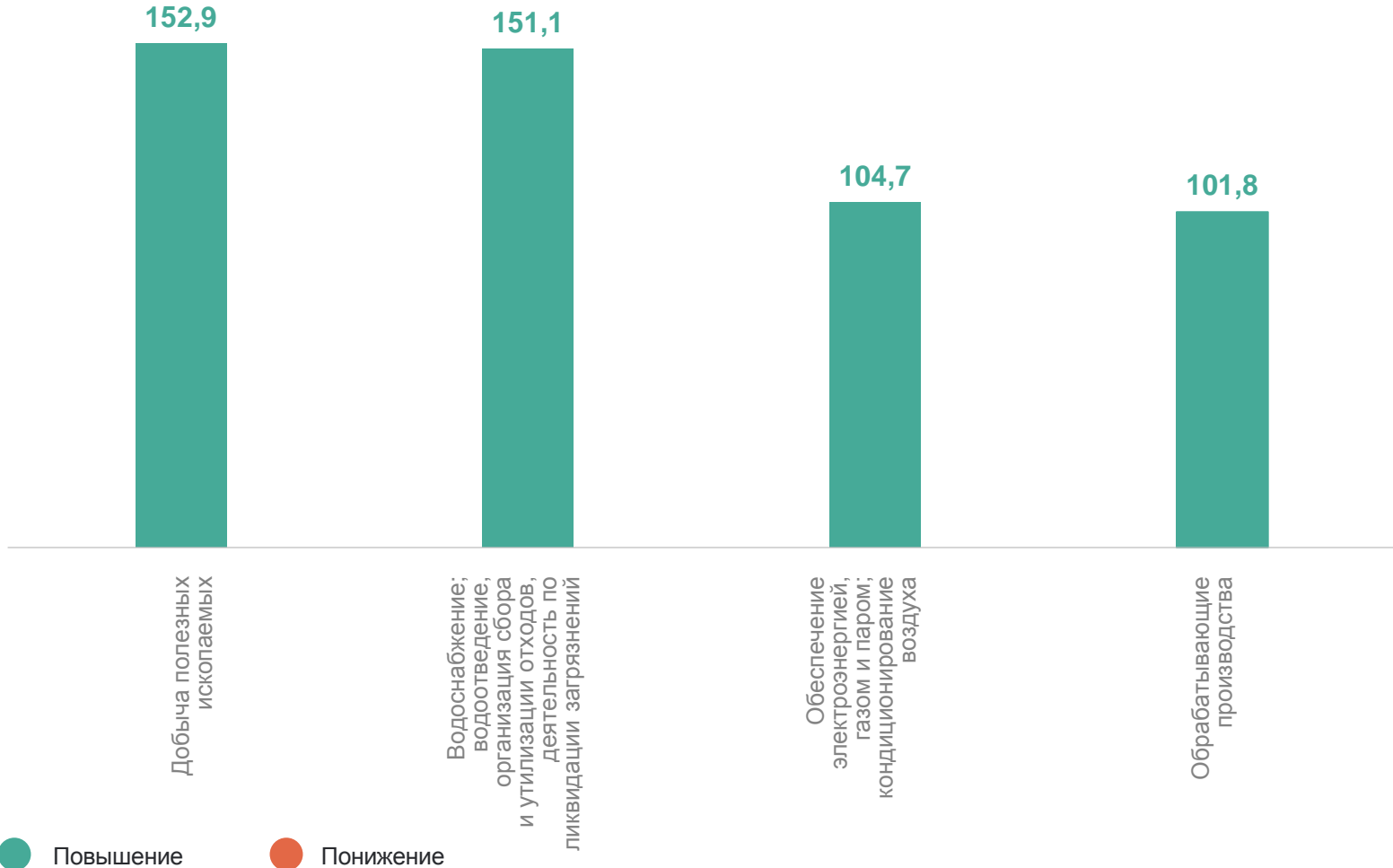
 **2491,4** млн рублей

Водоснабжение; сбор и утилизация отходов, ликвидация загрязнений

 **828,6** млн рублей

Добыча полезных ископаемых

 **15,1** млн рублей



СТРУКТУРА ОТГРУЖЕННЫХ ТОВАРОВ СОБСТВЕННОГО ПРОИЗВОДСТВА, ВЫПОЛНЕНО РАБОТ И УСЛУГ ПРОМЫШЛЕННЫХ ВИДОВ ДЕЯТЕЛЬНОСТИ

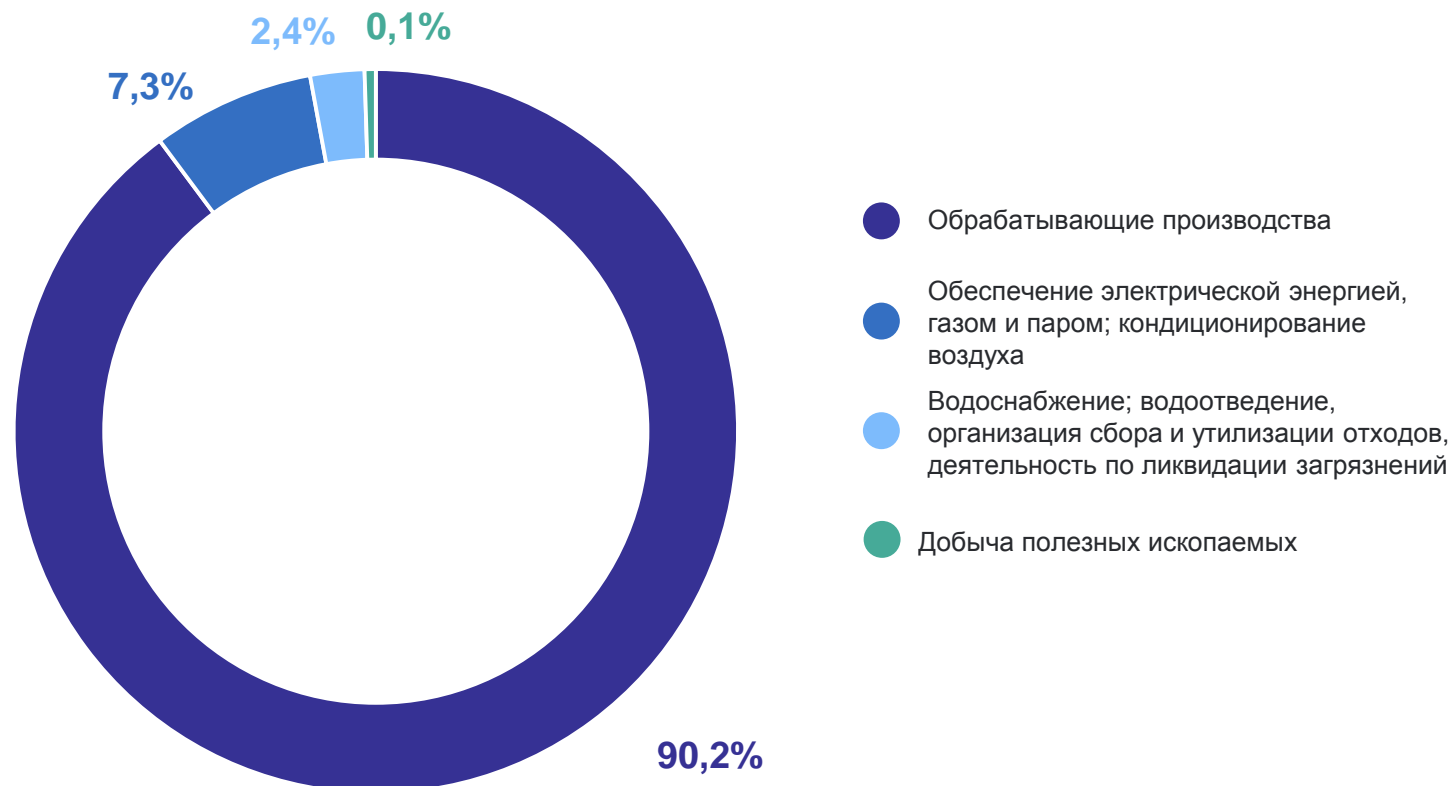
январь 2024 года к соответствующему периоду предыдущего года, в %

Объем отгруженных товаров, работ и услуг
январь 2024 г.



34143,1

млн
рублей




ОБЪЁМ ОТГРУЖЕННЫХ ТОВАРОВ СОБСТВЕННОГО ПРОИЗВОДСТВА, ПО ОСНОВНЫМ ВИДАМ ДЕЯТЕЛЬНОСТИ ОБРАБАТЫВАЮЩИХ ПРОИЗВОДСТВ

БРЯНСКСТАТ

январь 2024 года, млн рублей

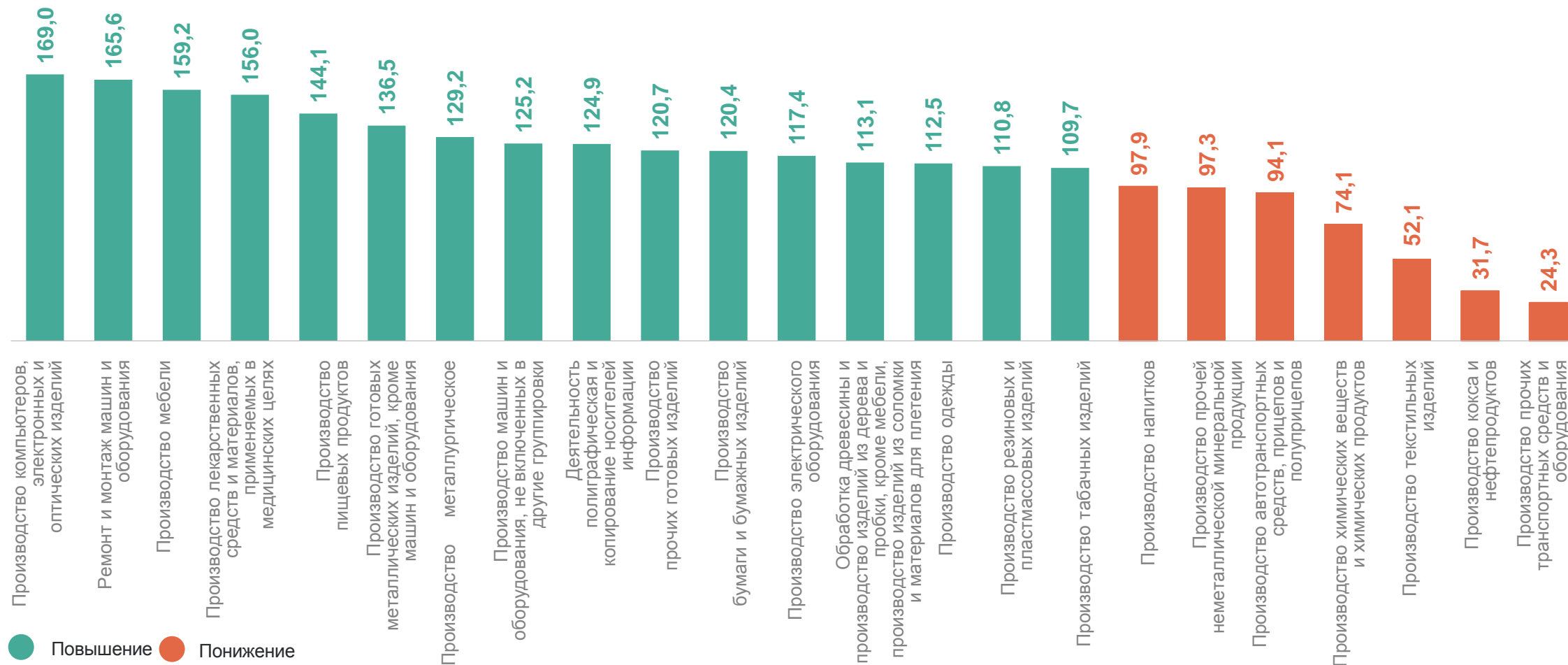
ТОП – 10 лидирующих видов деятельности в объёме обрабатывающих производств



ОБЪЁМ ОТГРУЖЕННЫХ ТОВАРОВ СОБСТВЕННОГО ПРОИЗВОДСТВА, ВЫПОЛНЕНО РАБОТ И УСЛУГ ПРОМЫШЛЕННЫХ ВИДОВ ДЕЯТЕЛЬНОСТИ

БРЯНСКСТАТ

январь 2024 года к соответствующему периоду предыдущего года, в %



ПРОИЗВОДСТВО ОТДЕЛЬНЫХ ВИДОВ ПИЩЕВЫХ ПРОДУКТОВ

январь 2024 года к соответствующему периоду предыдущего года, в %

БРЯНСКСТАТ

Свинина парная



3,7

тыс. тонн

Сыры



5,6

тыс. тонн

Полуфабрикаты мясные



93,7

тыс. тонн

Молоко, кроме сырого



69,4

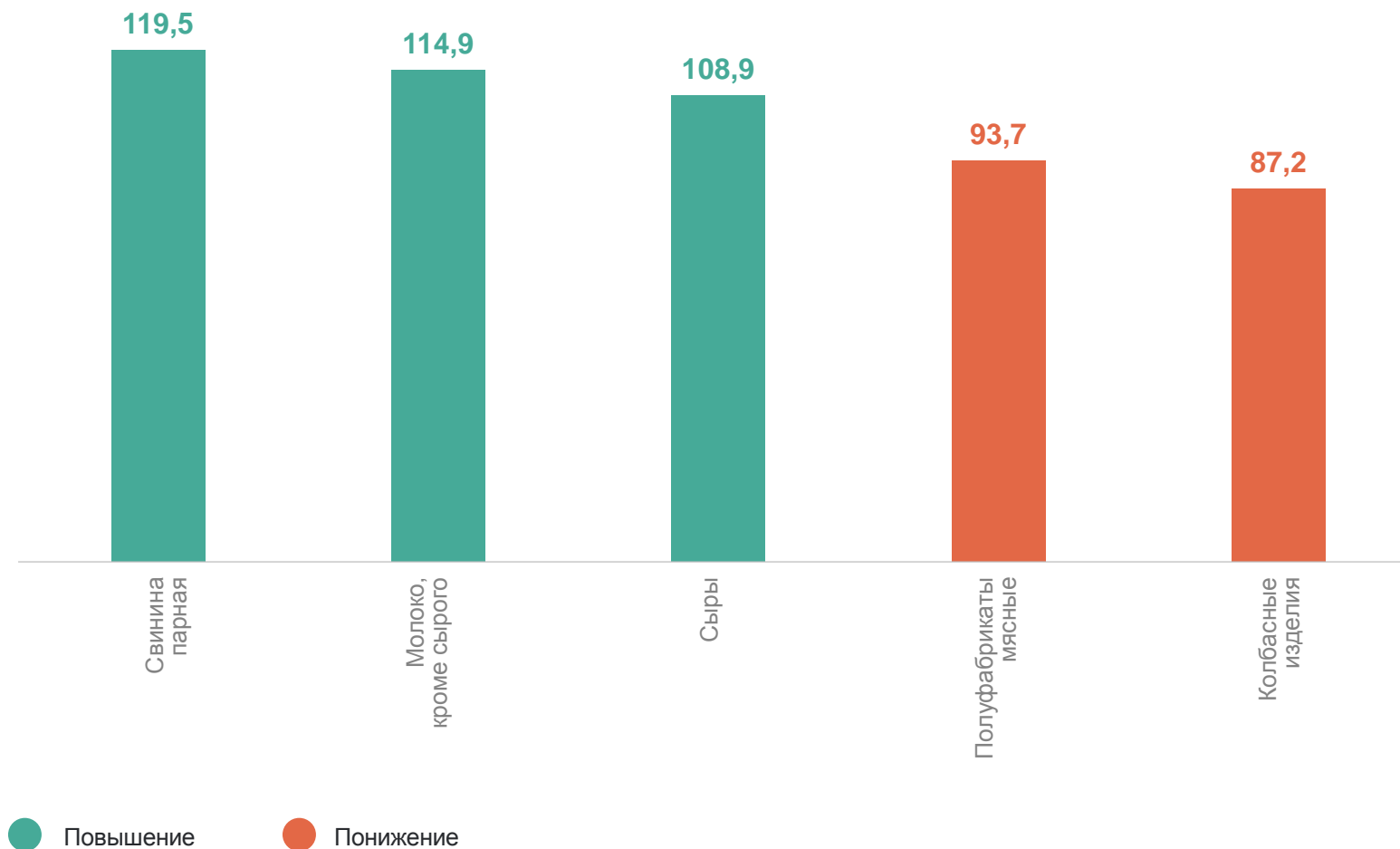
тыс. тонн

Колбасные изделия



87,2

тыс. тонн



ПРОИЗВОДСТВО ОТДЕЛЬНЫХ ВИДОВ ПИЩЕВЫХ ПРОДУКТОВ

январь 2024 года к соответствующему периоду предыдущего года, в %

БРЯНСКСТАТ

Рыба переработанная



6,4

тыс. тонн

Напитки безалкогольные
прочие



108,4

тыс. тонн

Изделия мучные кондитерские, торты
и пирожные недлительного хранения



0,1

тыс. тонн

Изделия хлебобулочные
недлительного хранения



3,9

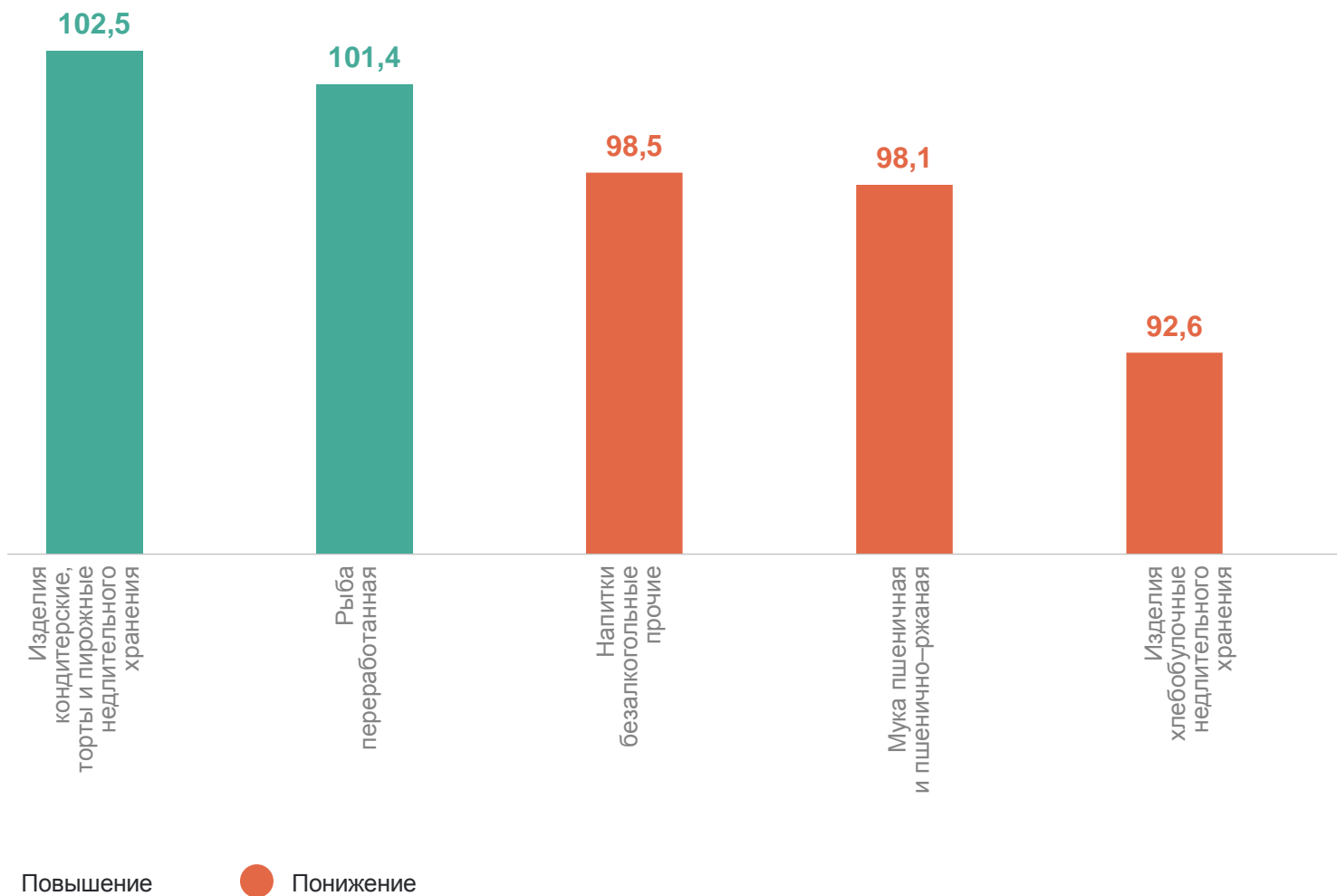
тыс. тонн

Мука пшеничная и пшенично-ржаная



3,8

тыс. тонн

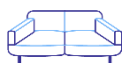


ПРОИЗВОДСТВО ОТДЕЛЬНЫХ ВИДОВ ПРОМЫШЛЕННОЙ ПРОДУКЦИИ

БРЯНСКСТАТ

январь 2024 года к соответствующему периоду предыдущего года, в %

Диваны, софы, кушетки



3,6 тыс. штук

Изделия трикотажные или вязанные



70,1 тыс. штук

Блоки оконные пластмассовые



43,7 тыс. м²

Обувь

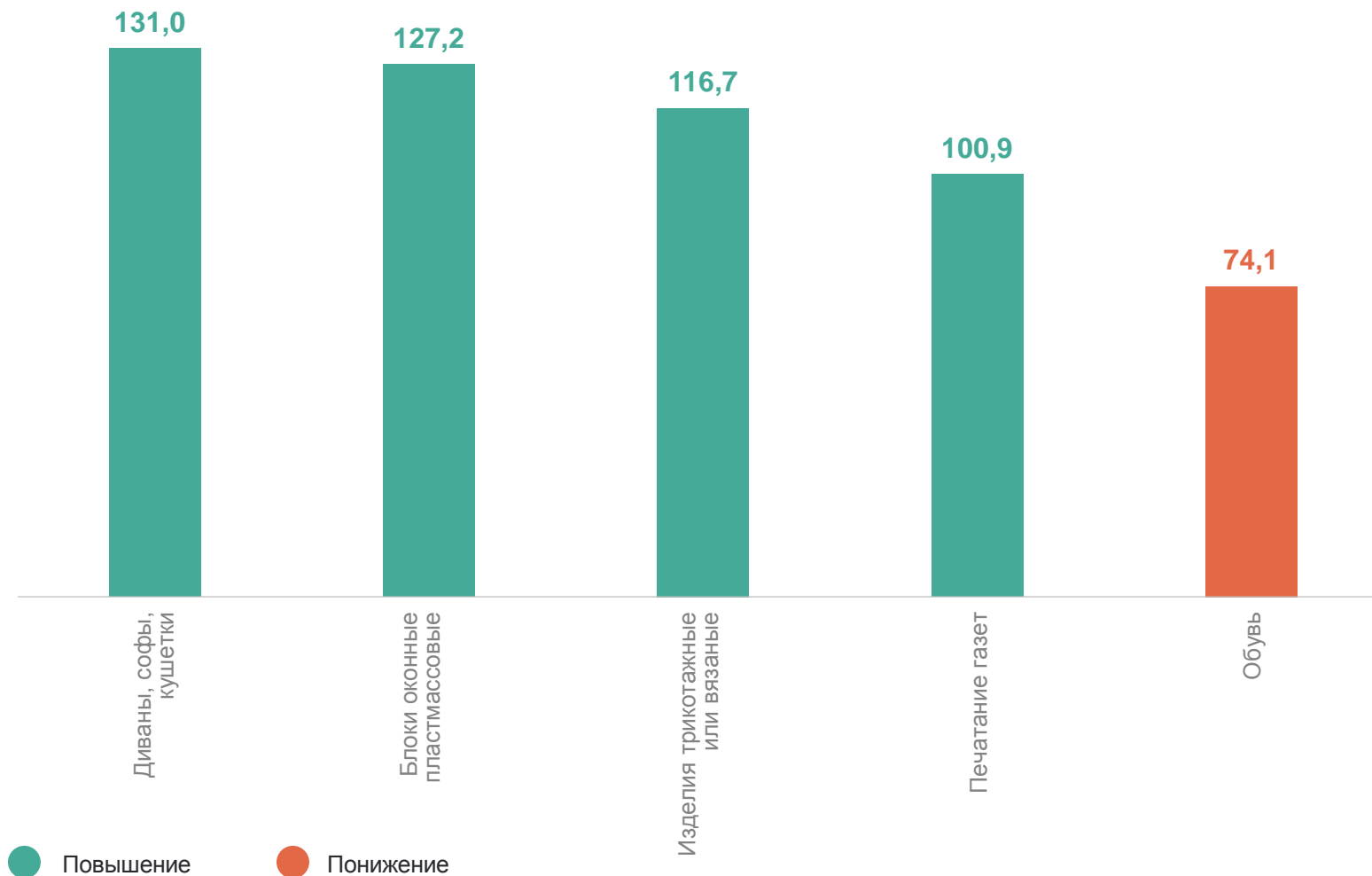


48,3 тыс. пар

Печатание газет





4,5 млн рублей




ПРОИЗВОДСТВО ОТДЕЛЬНЫХ ВИДОВ ПРОМЫШЛЕННОЙ ПРОДУКЦИИ


январь 2024 года к соответствующему периоду предыдущего года, в %

Кирпич керамический
неогнеупорный строительный
 **4,6** млн усл. кирпичей

Комбикорма
 **60,7** тыс. тонн

Лесоматериалы, продольно
распиленные или расколотые
 **13,0** тыс. м³

Электроэнергия
 **11,2** млн. кВт. ч.

Пар и горячая вода
 **860,4** тыс. Гкал

