



ФЕДЕРАЛЬНАЯ СЛУЖБА
ГОСУДАРСТВЕННОЙ СТАТИСТИКИ

Основные итоги сельскохозяйственного производства в Брянской области

за январь - июнь 2023 года



ФЕДЕРАЛЬНАЯ СЛУЖБА
ГОСУДАРСТВЕННОЙ СТАТИСТИКИ

Основные итоги сельскохозяйственного производства

Брянская область

за январь – июнь 2023 года

01 ПРОИЗВОДСТВО ПРОДУКЦИИ ЖИВОТНОВОДСТВА

02 СТРУКТУРА ПРОИЗВОДСТВА ПРОДУКЦИИ
ЖИВОТНОВОДСТВА

03 ПРОДУКТИВНОСТЬ СКОТА И ПТИЦЫ
В СЕЛЬСКОХОЗЯЙСТВЕННЫХ ОРГАНИЗАЦИЯХ

04 ПОГОЛОВЬЕ ОСНОВНЫХ ВИДОВ СКОТА

05 СТРУКТУРА ПОГОЛОВЬЯ ОСНОВНЫХ ВИДОВ СКОТА






ПРОИЗВОДСТВО ПРОДУКЦИИ ЖИВОТНОВОДСТВА

ЗА ЯНВАРЬ – ИЮНЬ 2023 ГОДА

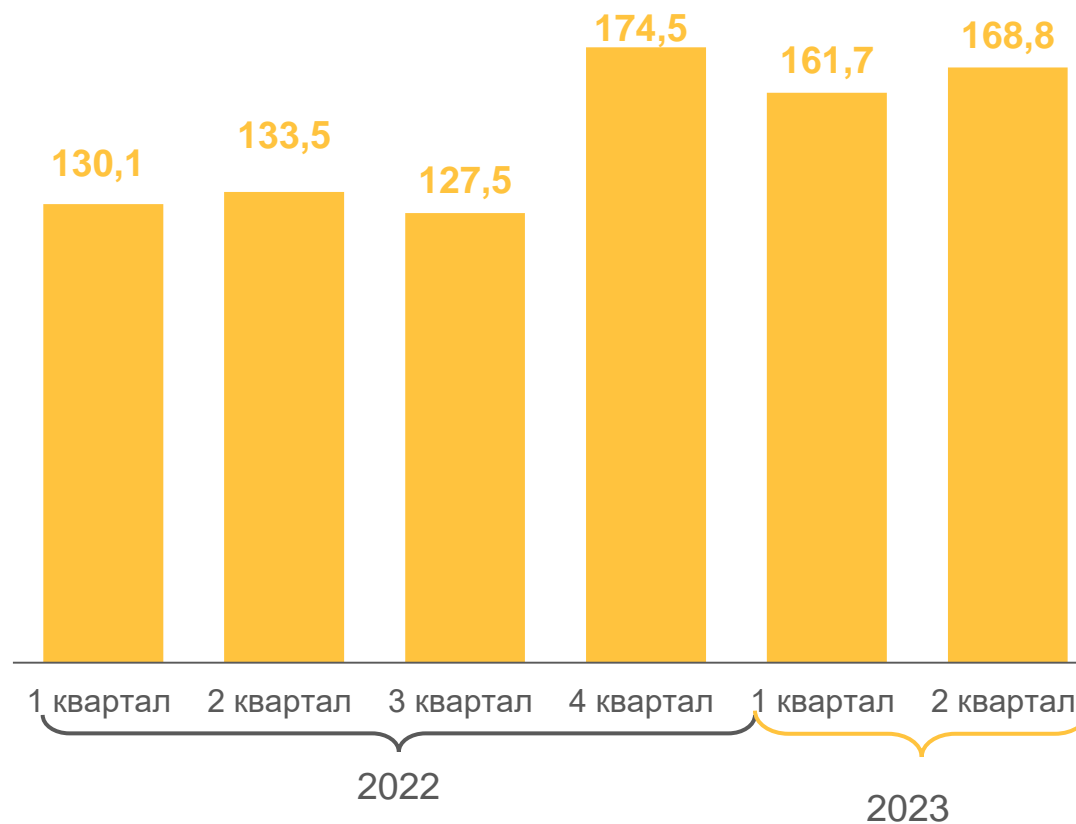
Производство скота и птицы на убой (в живом весе)
в хозяйствах всех категорий


(тыс. тонн)



Динамика производства скота и птицы на убой (в живом весе)
в хозяйствах всех категорий

(тыс. тонн)





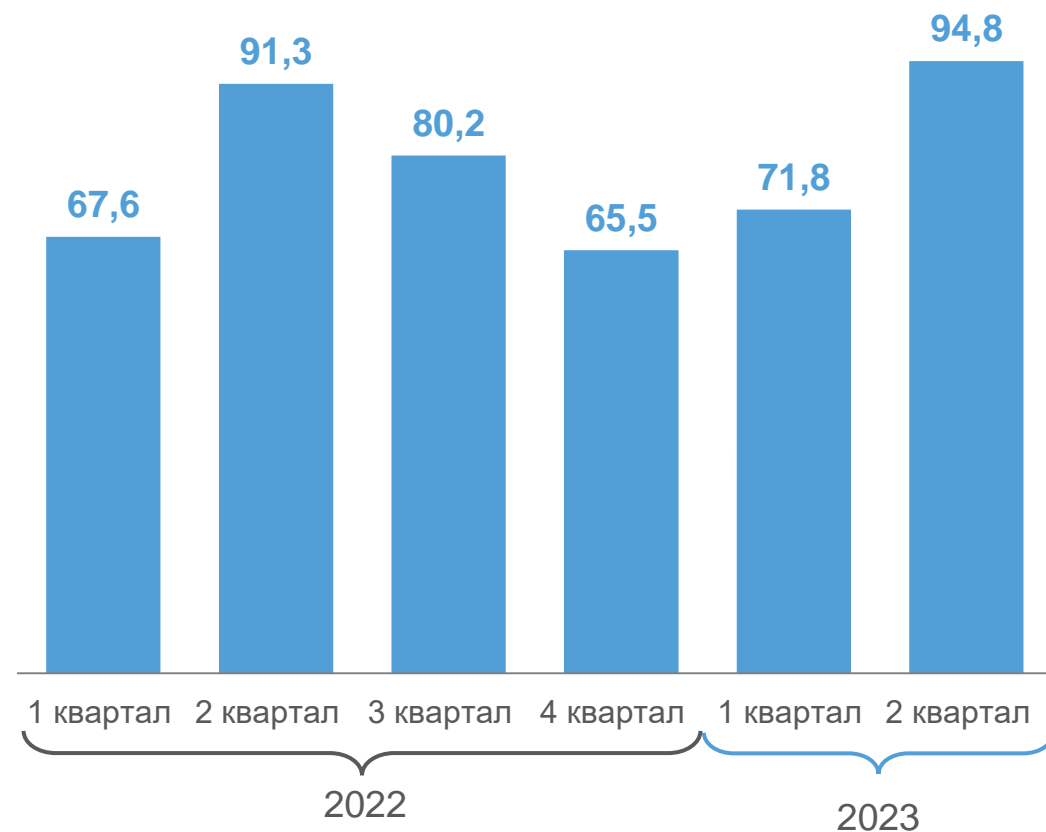
ПРОИЗВОДСТВО ПРОДУКЦИИ ЖИВОТНОВОДСТВА


ЗА ЯНВАРЬ – ИЮНЬ 2023 ГОДА

Производство молока в хозяйствах всех категорий
(тыс. тонн)



Динамика производства молока
в хозяйствах всех категорий
(тыс. тонн)





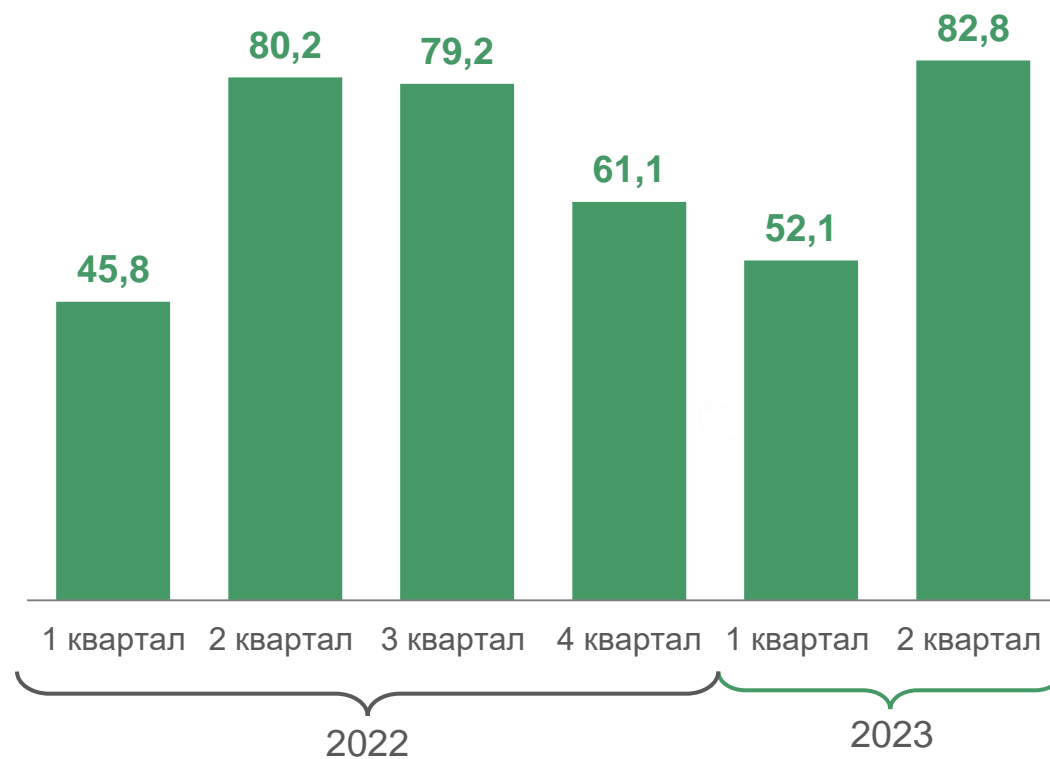
ПРОИЗВОДСТВО ПРОДУКЦИИ ЖИВОТНОВОДСТВА


ЗА ЯНВАРЬ – ИЮНЬ 2023 ГОДА

Производство яиц
в хозяйствах всех категорий
(млн штук)

134,9  107,1% 

Динамика производства яиц
в хозяйствах всех категорий
(млн штук)

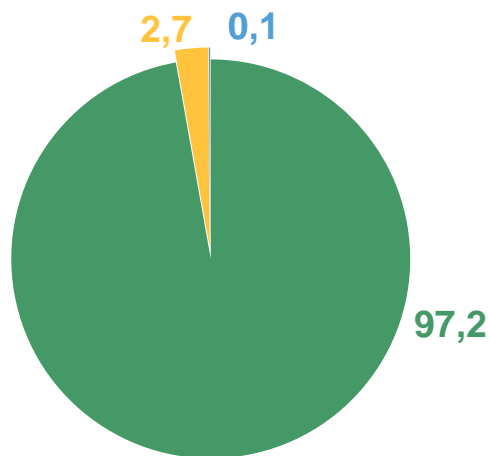




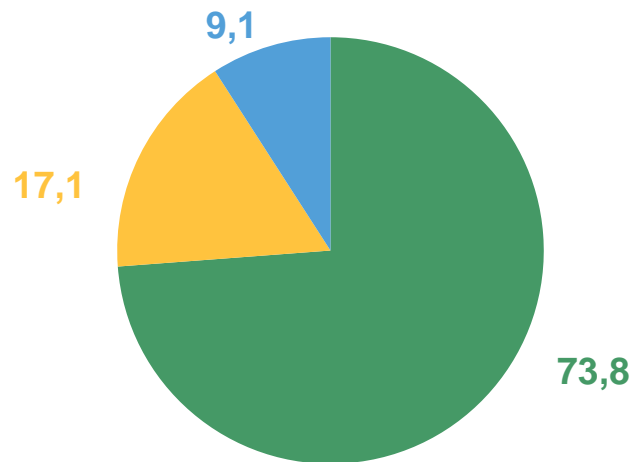
СТРУКТУРА ПРОИЗВОДСТВА ПРОДУКЦИИ ЖИВОТНОВОДСТВА

В ЯНВАРЕ – ИЮНЕ 2023 ГОДА

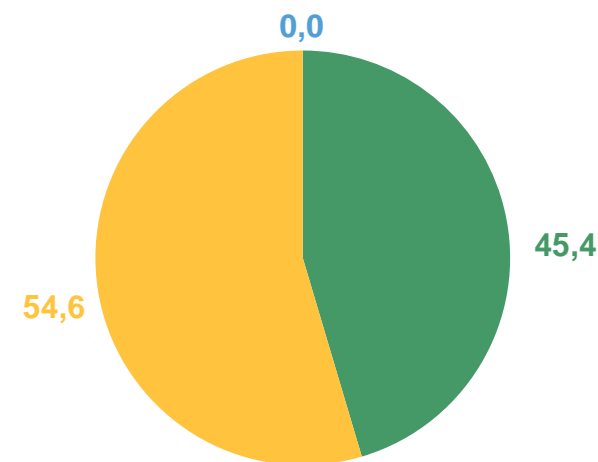
Скот и птица на убой (в живом весе)
в хозяйствах всех категорий
(процентов)



Молоко
(процентов)




Яйца
(процентов)



■ Сельхозпредприятия ■ Население ■ КФХ






ПРОДУКТИВНОСТЬ СКОТА И ПТИЦЫ В СЕЛЬСКОХОЗЯЙСТВЕННЫХ ОРГАНИЗАЦИЯХ

В ЯНВАРЕ – ИЮНЕ 2023 ГОДА


Надой молока на одну корову
(килограммов)



3 420


↑ 107,1%

Яйценоскость кур-несушек
(штук)



119

↑ 106,3%



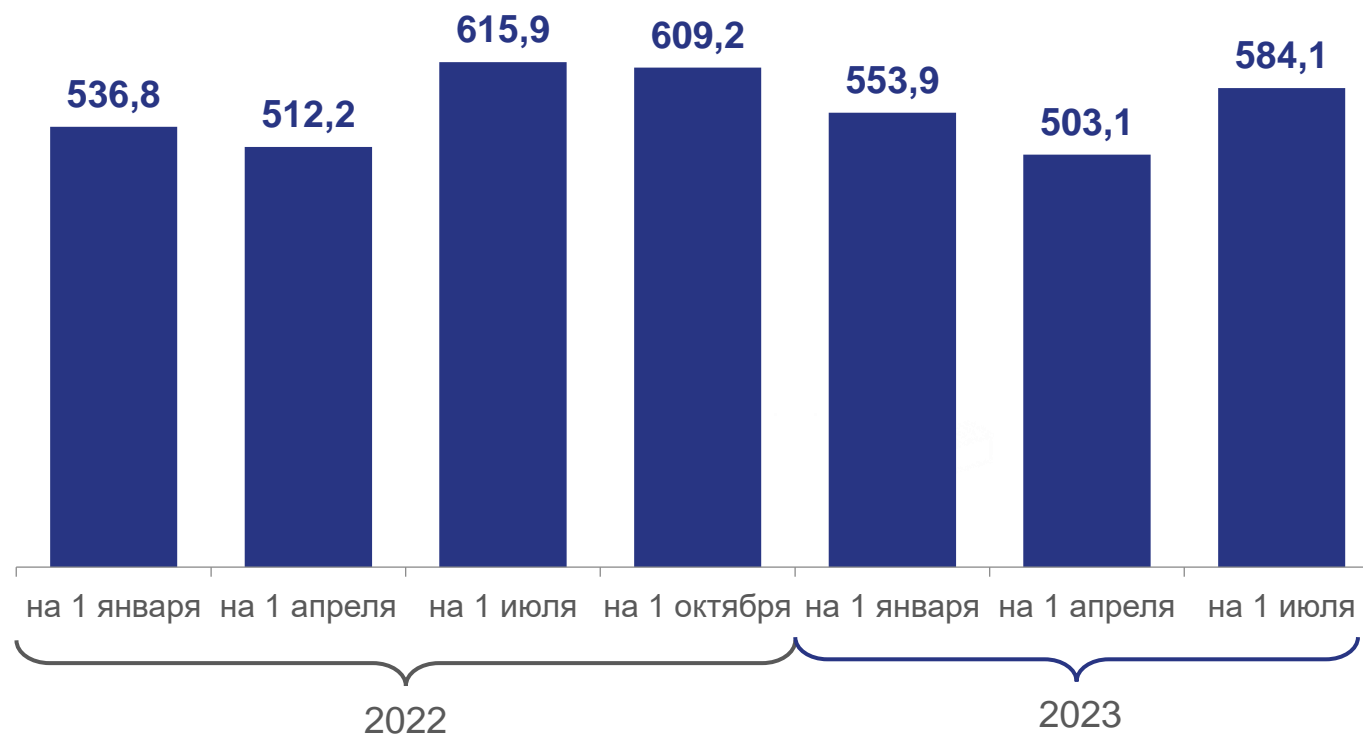
ПОГОЛОВЬЕ ОСНОВНЫХ ВИДОВ СКОТА

НА 1 ИЮЛЯ 2023 ГОДА

Поголовье крупного рогатого скота
в хозяйствах всех категорий
(тыс. голов)

584,1  94,8% ↓

Динамика поголовья крупного рогатого скота
в хозяйствах всех категорий
(тыс. голов)





ПОГОЛОВЬЕ ОСНОВНЫХ ВИДОВ СКОТА

НА 1 ИЮЛЯ 2023 ГОДА

Поголовье коров
в хозяйствах всех категорий
(тыс. голов)

218,1

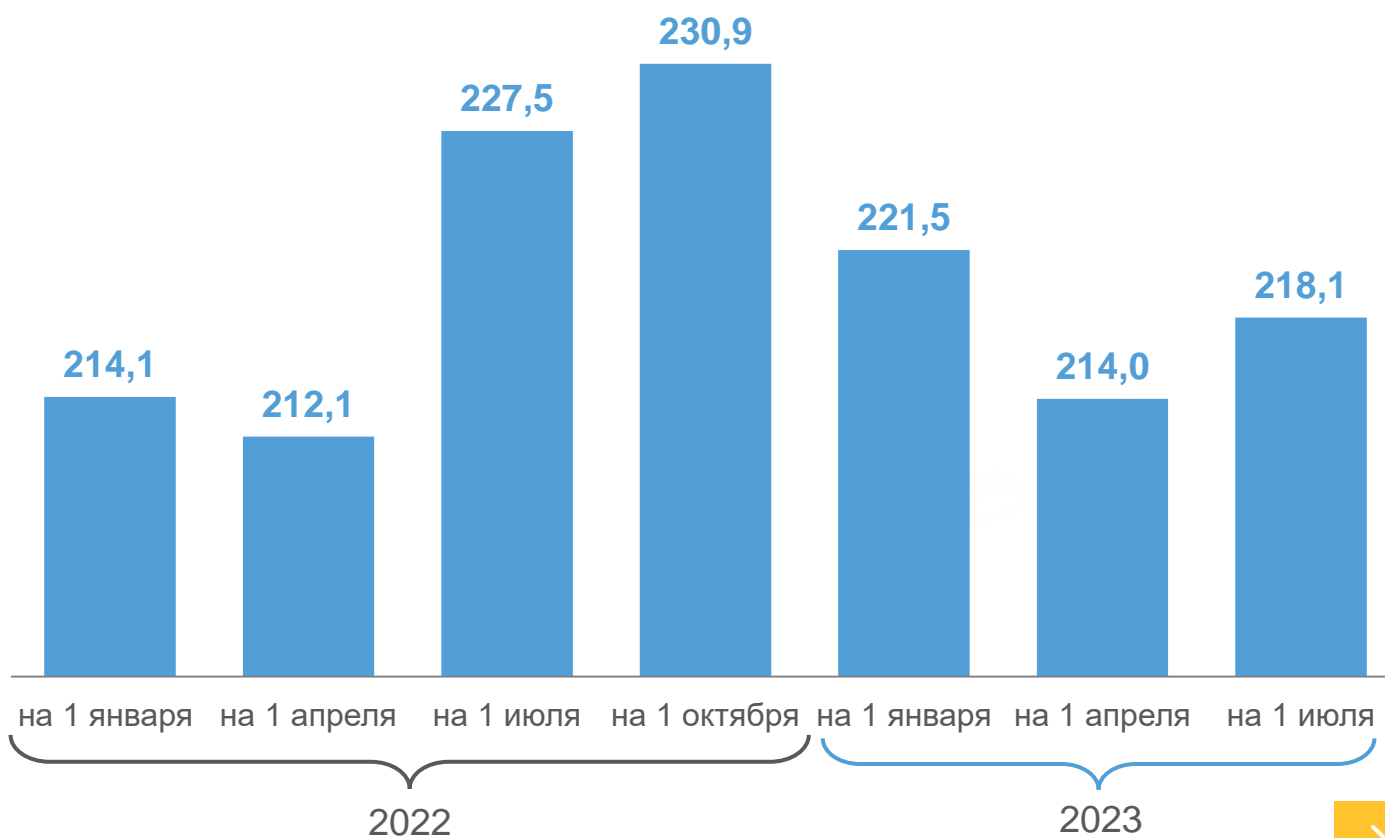



95,9%



Динамика поголовья коров
в хозяйствах всех категорий

(тыс. голов)





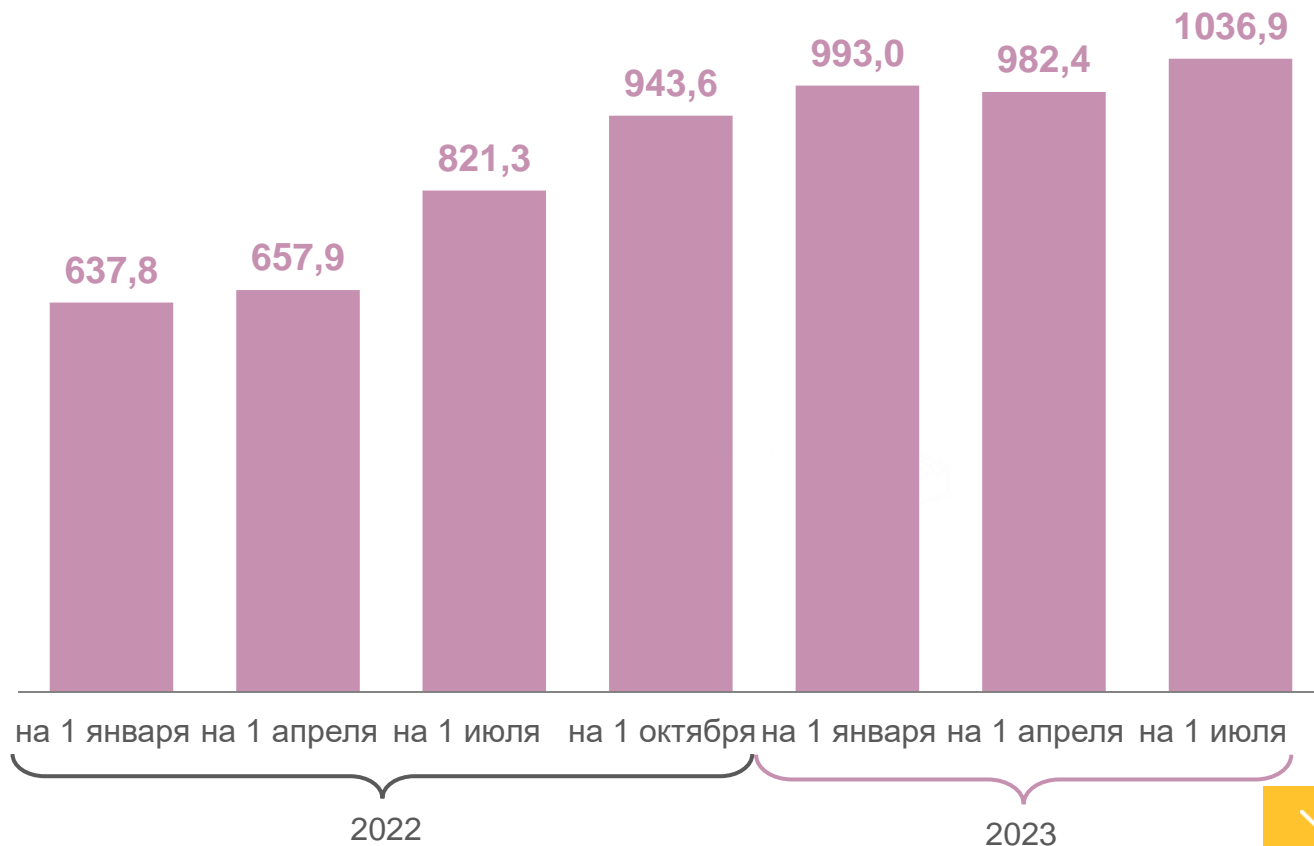
ПОГОЛОВЬЕ ОСНОВНЫХ ВИДОВ СКОТА

НА 1 ИЮЛЯ 2023 ГОДА

Поголовье свиней
в хозяйствах всех категорий
(тыс. голов)

1 036,9  126,2% 

Динамика поголовья свиней
в хозяйствах всех категорий
(тыс. голов)





ПОГОЛОВЬЕ ОСНОВНЫХ ВИДОВ СКОТА

НА 1 ИЮЛЯ 2023 ГОДА

Поголовье овец и коз
в хозяйствах всех категорий
(тысяч голов)

23,1

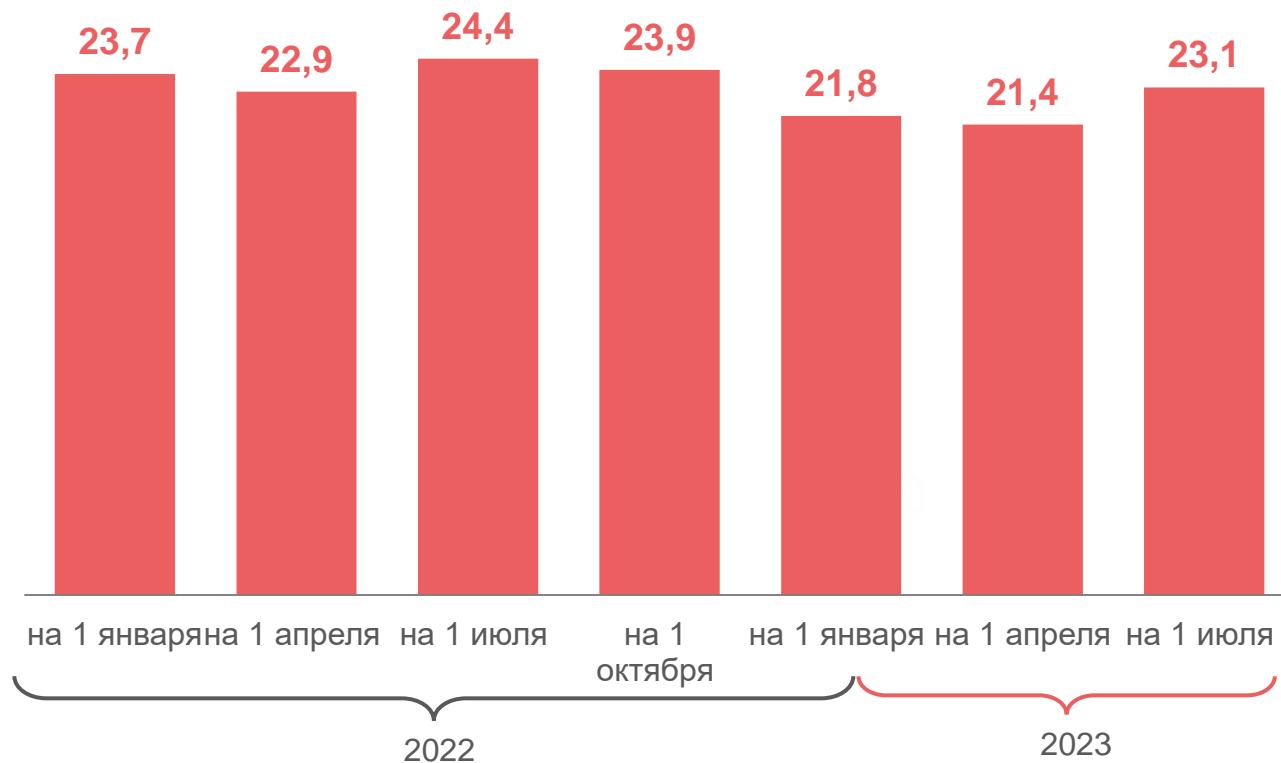



94,7%



Динамика поголовья овец и коз
в хозяйствах всех категорий

(тыс. голов)



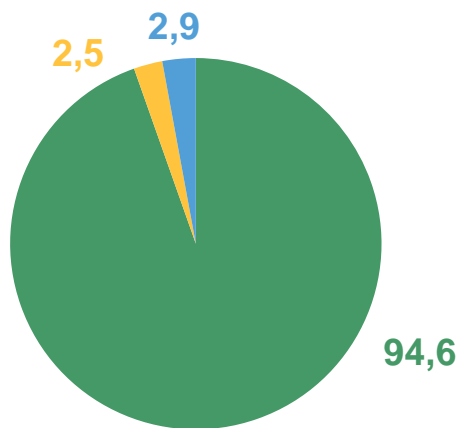


СТРУКТУРА ПОГОЛОВЬЯ СКОТА

НА 1 ИЮЛЯ 2023 ГОДА

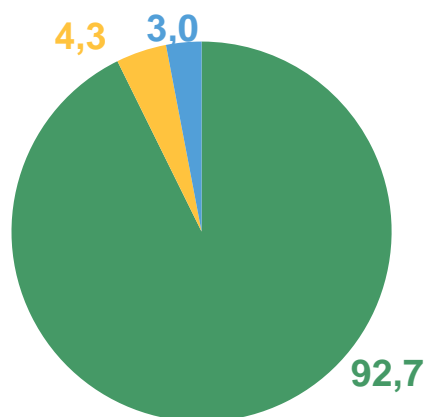
Крупный рогатый скот

(процентов)



Коровы

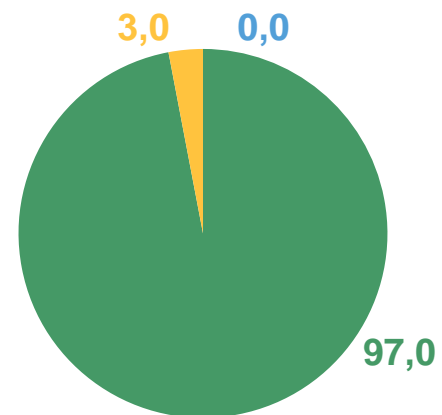
(процентов)



- Сельхозпредприятия
- Население
- КФХ

Свиньи

(процентов)



Овцы и козы

(процентов)

