



ФЕДЕРАЛЬНАЯ СЛУЖБА
ГОСУДАРСТВЕННОЙ СТАТИСТИКИ

Основные экономические и социальные показатели Брянской области



за январь-март 2023 года



ФЕДЕРАЛЬНАЯ СЛУЖБА
ГОСУДАРСТВЕННОЙ СТАТИСТИКИ

Основные экономические и социальные показатели






Брянской области

за январь-март 2023 года

- 01 ПРОИЗВОДСТВО ТОВАРОВ И УСЛУГ
- 02 ЦЕНЫ
- 03 РЫНОК ТОВАРОВ И УСЛУГ
- 04 ФИНАНСОВАЯ ДЕЯТЕЛЬНОСТЬ
- 05 СОЦИАЛЬНЫЕ ПОКАЗАТЕЛИ
- 06 ДЕМОГРАФИЧЕСКИЕ ПОКАЗАТЕЛИ

ПРОИЗВОДСТВО ТОВАРОВ И УСЛУГ

(ЯНВАРЬ-МАРТ 2023 ГОДА В % К ЯНВАРЮ-МАРТУ 2022 ГОДА)

		Брянская область	ЦФО	
	Индекс промышленного производства	106,1	↑ 6,1	↑ 4,7
	Добыча полезных ископаемых	88,5	↓ 11,5	↓ 5,1
	Обработывающие производства	107,6	↑ 7,6	↑ 5,6
	Обеспечение электрической энергией, газом и паром; кондиционирование воздуха	99,4	↓ 0,6	↑ 3,4
	Водоснабжение, водоотведение, организация сбора и утилизации отходов, деятельность по ликвидации загрязнений	78,4	↓ 21,6	↓ 10,4

ПРОИЗВОДСТВО ТОВАРОВ И УСЛУГ





(ЯНВАРЬ-МАРТ 2023 ГОДА)

Брянская область

ЦФО



Объем отгруженных товаров собственного производства, выполненных работ и услуг по видам деятельности

	Добыча полезных ископаемых	31,8 млн руб.	66,2	83,0
	Обработывающие производства	95 249,5 млн руб.	17,9	10,3
	Обеспечение электрической энергией, газом и паром; кондиционирование воздуха	6 749,3 млн руб.	12,0	15,7
	Водоснабжение, водоотведение, организация сбора и утилизации отходов, деятельность по ликвидации загрязнений	2 211,5 млн руб.	21,4	1,2



ПРОИЗВОДСТВО ТОВАРОВ И УСЛУГ

(ЯНВАРЬ-МАРТ 2023 ГОДА)

Производство основных видов продукции животноводства в хозяйствах всех категорий

Брянская область

ЦФО



Скот и птица на убой
(в живом весе)

161,7 тысяч тонн

22,2

6,3



Молоко

71,8 тысяч тонн

6,2

4,2



Яйца

52,1 млн штук

13,9

9,3

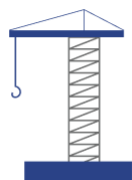


ПРОИЗВОДСТВО ТОВАРОВ И УСЛУГ

(ЯНВАРЬ-ФЕВРАЛЬ 2023 ГОДА)


Брянская область

ЦФО




Объем работ, выполненных по виду деятельности "Строительство"

5 419,8 млн руб.



Ввод в действие жилых домов за счет всех источников финансирования с учетом жилых домов на участках для ведения садоводства

243,7 тысяч
квадратных метров
общей площади



ЦЕНЫ

(МАРТ 2023 ГОДА К ДЕКАБРЮ 2022 ГОДА)

	Брянская область		ЦФО
 <p>Индекс потребительских цен</p>	101,8%	↑ 1,8	↑ 1,9
 <p>Индексы цен (тарифов) производителей промышленных товаров</p>	99,8%	↓ 0,2	↑ 4,3
 <p>Индексы цен (тарифов) производителей на реализованную сельскохозяйственную продукцию</p>	97,0%	↓ 3,0	↑ 0,1
 <p>Сводный индекс цен на продукцию (затраты, услуги) инвестиционного назначения</p>	99,3%	↓ 0,7	↑ 0,2
 <p>Индексы цен (тарифов) на грузовые перевозки</p>	106,0%	↑ 6,0	↓ 7,8

РЫНОК ТОВАРОВ И УСЛУГ

(ЗА ЯНВАРЬ-МАРТ 2023 ГОДА)



ФИНАНСОВАЯ ДЕЯТЕЛЬНОСТЬ ОРГАНИЗАЦИЙ

(ЯНВАРЬ-ФЕВРАЛЬ 2023 ГОДА)



Финансовые результаты деятельности организаций

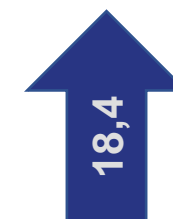

Брянская область

ЦФО



Сальдированный финансовый результат (прибыль минус убыток)

6 666 млн руб.



Сумма прибыли

9 266 млн руб.

Доля прибыльных организаций в общем числе организаций

64,6%

68,4%



Сумма убытка, млн рублей

2 600 млн руб.

Доля убыточных организаций в общем числе организаций

35,4%

31,6%



ФИНАНСОВАЯ ДЕЯТЕЛЬНОСТЬ ОРГАНИЗАЦИЙ

(ФЕВРАЛЬ 2023 ГОДА)



Состояние платежей и расчетов в организациях

(на конец февраля 2023 года)

Брянская область

ЦФО

Кредиторская задолженность

215 433 млн руб.




Просроченная кредиторская
задолженность в % к общей
кредиторской задолженности

4,3%

3,8%

Дебиторская задолженность

151 212 млн руб.



Просроченная дебиторская
задолженность в % к общей
дебиторской задолженности

4,8%

4,2%



СОЦИАЛЬНЫЕ ПОКАЗАТЕЛИ

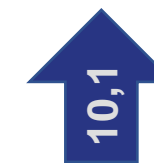
Брянская область

ЦФО



Среднемесячная номинальная начисленная
заработная плата одного работника
(январь-февраль 2023 года)

42 123,1 рублей



ПО ДАННЫМ ВЫБОРОЧНЫХ ОБСЛЕДОВАНИЙ РАБОЧЕЙ СИЛЫ
(за декабрь 2022 г.- февраль 2023 г. (в среднем за период))



Уровень занятости, в %

57,0

61,9



Уровень безработицы, в %

2,6

2,8








ДЕМОГРАФИЧЕСКИЕ ПОКАЗАТЕЛИ

(ЯНВАРЬ-ФЕВРАЛЬ 2023 ГОДА)

Брянская область

ЦФО

	Родившиеся, человек	1 249	50 008
	Умершие, человек	2 836	80 862
	Естественный прирост (+), убыль (-), человек	-1 587	-30 854
	Число браков	633	25 618
	Число разводов	807	24 847

