



ФЕДЕРАЛЬНАЯ СЛУЖБА
ГОСУДАРСТВЕННОЙ СТАТИСТИКИ

Инвестиционная деятельность в Брянской области



за январь – сентябрь 2023 года



ФЕДЕРАЛЬНАЯ СЛУЖБА
ГОСУДАРСТВЕННОЙ СТАТИСТИКИ

Инвестиционная деятельность

Брянская область

январь – сентябрь 2023 года

- 01 Методологические пояснения
- 02 Инвестиции в нефинансовые активы организации
- 03 Инвестиции в основной капитал
- 04 Структура инвестиций в основной капитал по направлениям
- 06 Инвестиции в основной капитал
- 07 Инвестиции в основной капитал по источникам финансирования
- 08 Инвестиции в основной капитал по видам экономической деятельности
- 09 Инвестиции в основной капитал по субъектам Российской Федерации





Инвестиции в основной капитал

- **Инвестиции в основной капитал** – совокупность затрат, направленных на воспроизводство основных средств (новое строительство, расширение, а также реконструкция и модернизация объектов, которые приводят к увеличению их первоначальной стоимости, приобретение машин, оборудования, транспортных средств, производственного и хозяйственного инвентаря, затраты на формирование основного стада, выращивание многолетних культур, объекты интеллектуальной собственности и т.д.), а также отражаются затраты, осуществленные за счет денежных средств граждан и юридических лиц, привлеченных организациями-застройщиками для долевого строительства на основе договоров, оформленных в соответствии с Федеральным законом от 30 декабря 2004 г. № 214-ФЗ «Об участии в долевом строительстве многоквартирных домов и иных объектов недвижимости». Начиная с 2001 г. инвестиции в основной капитал учитываются без налога на добавленную стоимость.



Инвестиции в нефинансовые активы организаций за январь – сентябрь 2023 года

Без субъектов малого предпринимательства и объема инвестиций, не наблюдаемых прямыми статистическими методами

44 741,2
млн рублей

43 709,9

Инвестиции
в основной капитал

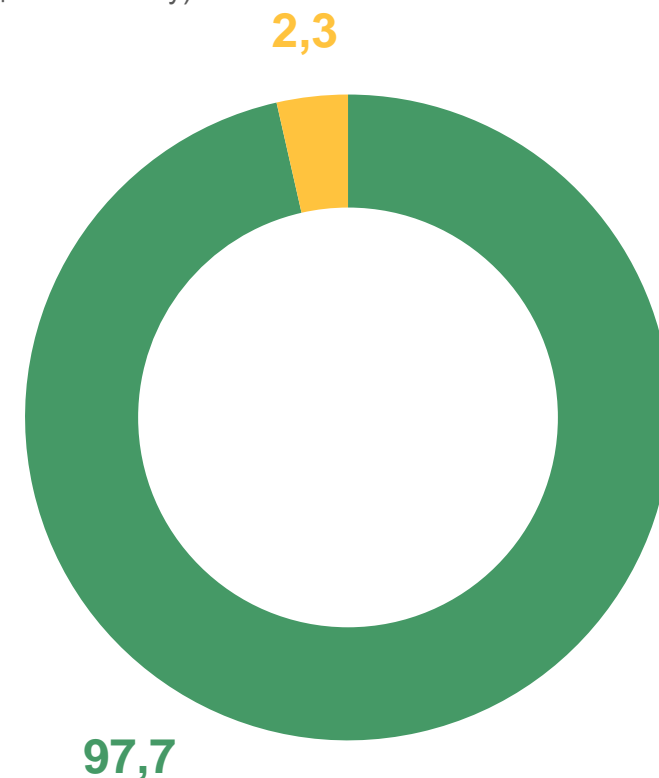
1 031,3

Инвестиции
в произведенные
нефинансовые активы

Структура инвестиций в нефинансовые активы

(в процентах к итогу)

- Инвестиции в основной капитал
- Инвестиции в произведенные нефинансовые активы



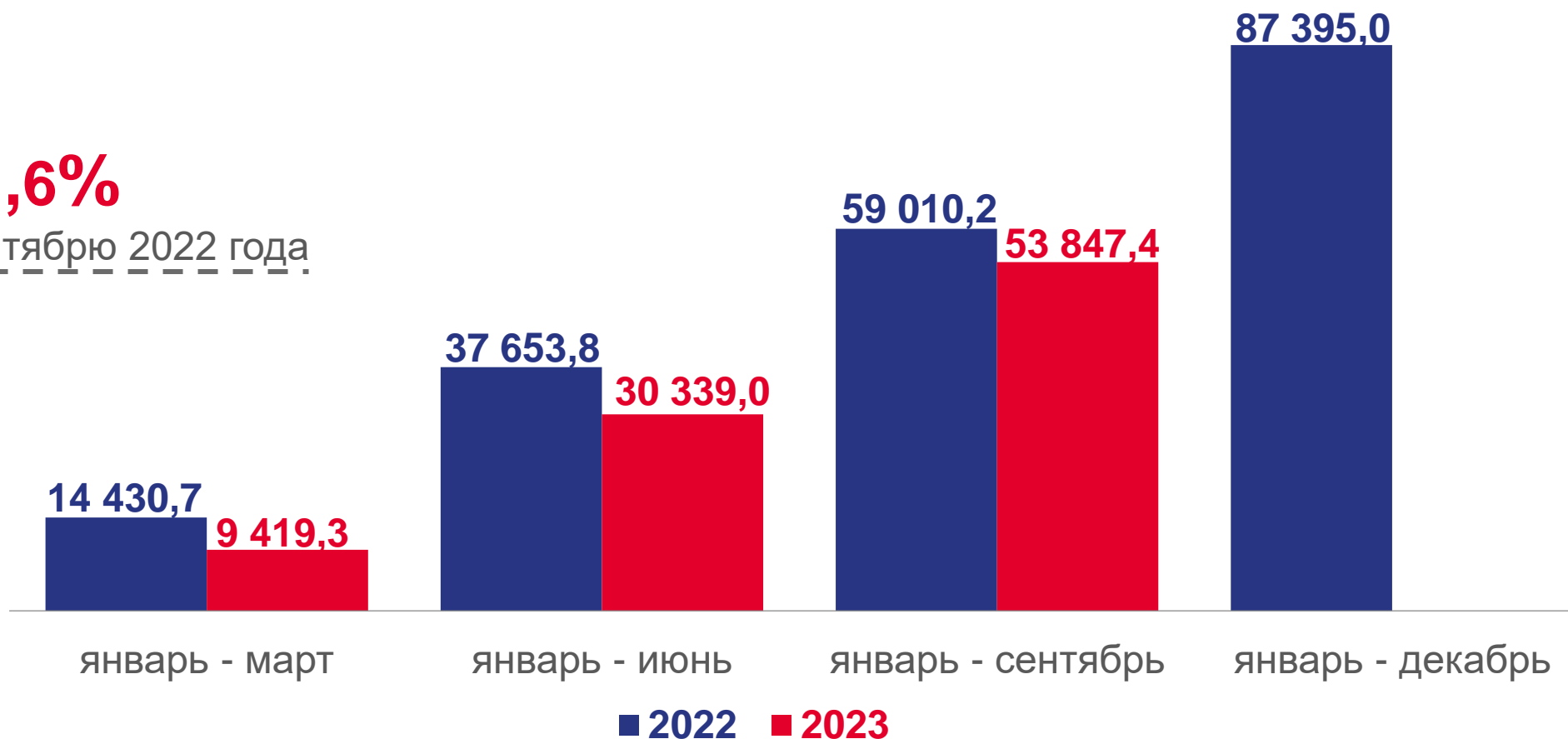


Инвестиции в основной капитал

По полному кругу хозяйственных субъектов с учетом объемов, не наблюдаемых прямыми статистическими методами

млн рублей

82,6%
к январю - сентябрю 2022 года





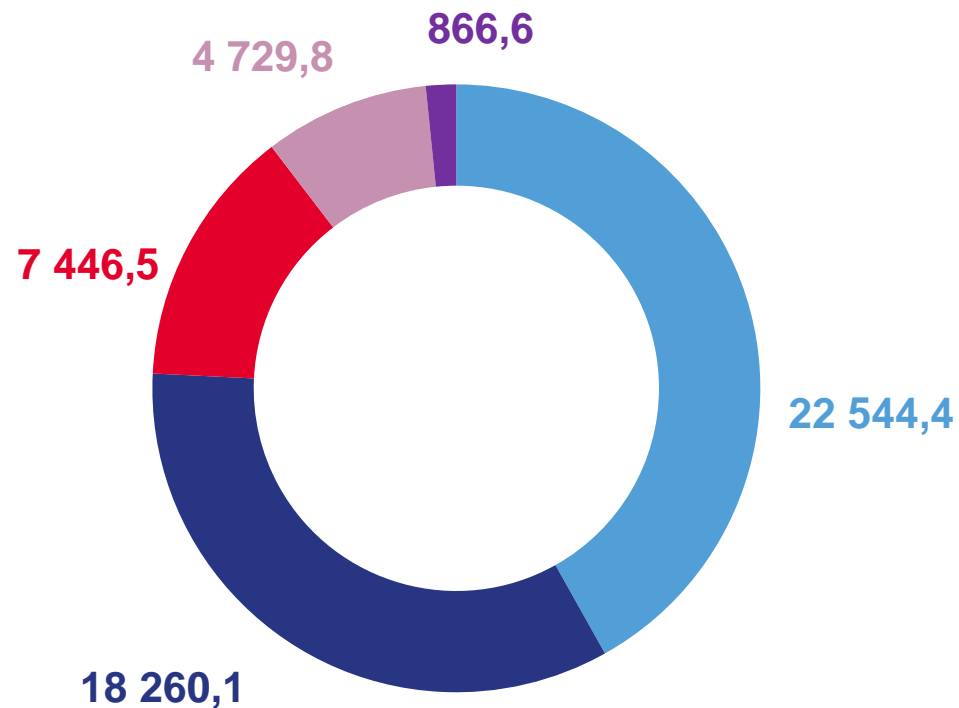
Структура инвестиций в основной капитал по направлениям за январь – сентябрь 2023 года

С учетом субъектов малого предпринимательства, индивидуального строительства, параметров неформальной деятельности

млн рублей

53 847,4

Инвестиции в
основной капитал



- машины и оборудование, включая производственный и хозяйственный инвентарь, и другие объекты
- здания (кроме жилых) и сооружения, расходы на улучшение земель
- прочие инвестиции
- жилые здания и помещения
- объекты интеллектуальной собственности

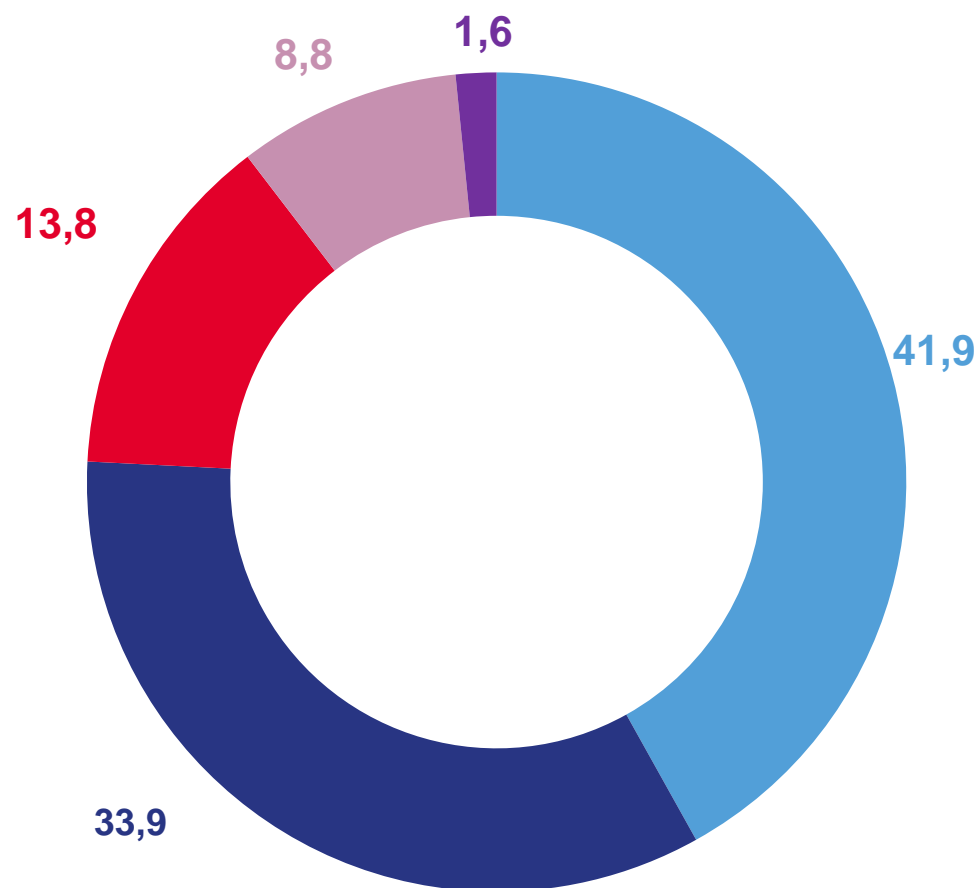




Структура инвестиций в основной капитал по направлениям за январь – сентябрь 2023 года

С учетом субъектов малого предпринимательства, индивидуального строительства, параметров неформальной деятельности

в процентах к итогу



■ машины и оборудование, включая производственный и хозяйственный инвентарь, и другие объекты

■ здания (кроме жилых) и сооружения, расходы на улучшение земель

■ прочие инвестиции

■ жилые здания и помещения

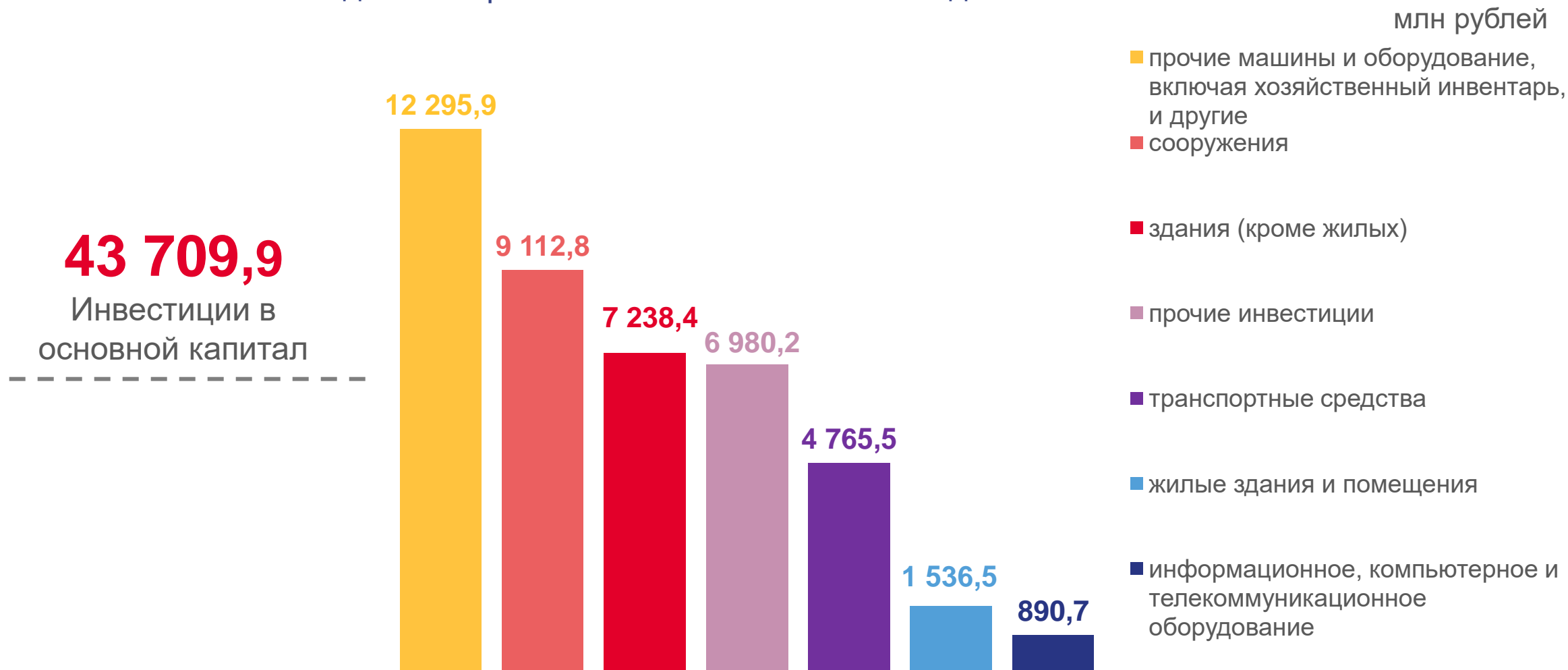
■ объекты интеллектуальной собственности





Инвестиции в основной капитал за январь – сентябрь 2023 года

Без субъектов малого предпринимательства и объема инвестиций,
не наблюдаемых прямыми статистическими методами

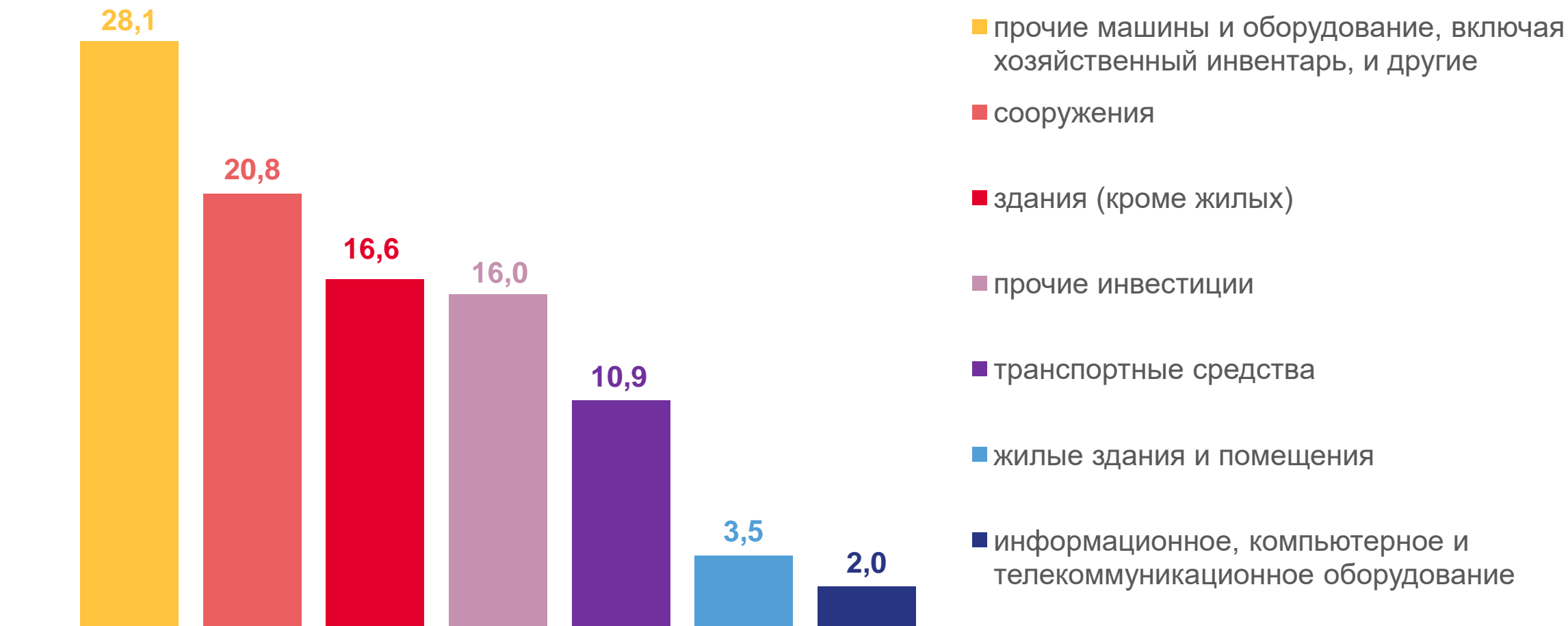




Инвестиции в основной капитал январь – сентябрь 2023 года

Без субъектов малого предпринимательства и объема инвестиций, не наблюдаемых прямыми статистическими методами

в процентах к итогу

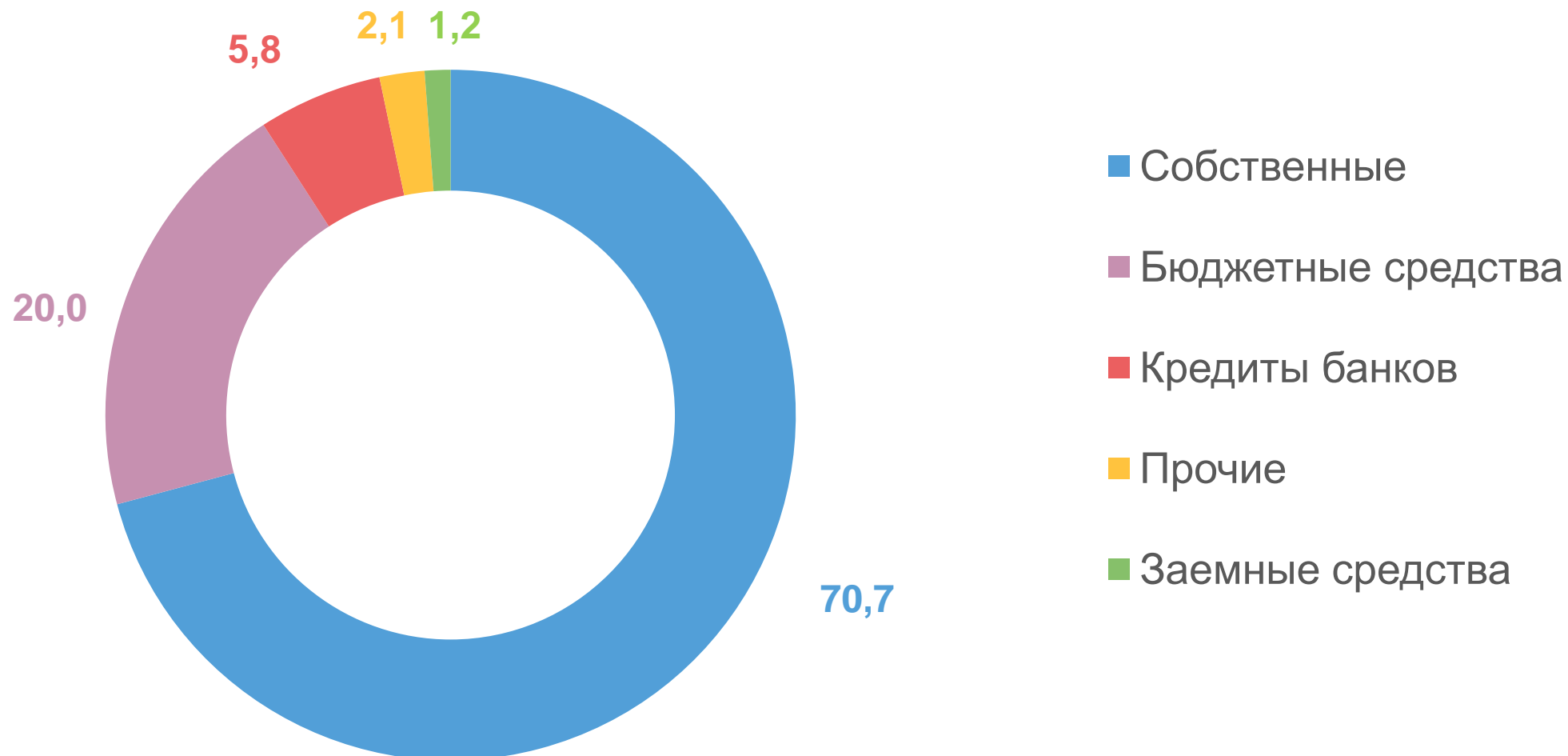




Инвестиции в основной капитал по источникам финансирования за январь – сентябрь 2023 года

Без субъектов малого предпринимательства и объема инвестиций, не наблюдаемых прямыми статистическими методами

в процентах к итогу





Инвестиции в основной капитал по видам экономической деятельности за январь – сентябрь 2023 года

Без субъектов малого предпринимательства и объема инвестиций, не наблюдаемых прямыми статистическими методами

млн рублей






Инвестиции в основной капитал по субъектам Российской Федерации за январь – сентябрь 2023 года

По полному кругу хозяйственных субъектов

млн рублей



6 300 114,9

Центральный Федеральний округ





Инвестиции в основной капитал по субъектам Российской Федерации за январь – сентябрь 2023 года

В сопоставимых ценах в процентах к соответствующему периоду

