ФЕДЕРАЛЬНАЯ СЛУЖБА
ГОСУДАРСТВЕННОЙ СТАТИСТИКИ

Инвестиционная деятельность в Брянской области

за январь – июнь 2023 года

ФЕДЕРАЛЬНАЯ СЛУЖБА
ГОСУДАРСТВЕННОЙ СТАТИСТИКИ

Инвестиционная деятельность

Брянская область

январь – июнь 2023 года

01 МЕТОДОЛОГИЧЕСКИЕ ПОЯСНЕНИЯ

02 ИНВЕСТИЦИИ В НЕФИНАНСОВЫЕ АКТИВЫ ОРГАНИЗАЦИИ

03 ИНВЕСТИЦИИ В ОСНОВНОЙ КАПИТАЛ

04 СТРУКТУРА ИНВЕСТИЦИЙ В ОСНОВНОЙ КАПИТАЛ ПО НАПРАВЛЕНИЯМ

06 ИНВЕСТИЦИИ В ОСНОВНОЙ КАПИТАЛ

07 ИНВЕСТИЦИИ В ОСНОВНОЙ КАПИТАЛ ПО ИСТОЧНИКАМ ФИНАНСИРОВАНИЯ

08 ИНВЕСТИЦИИ В ОСНОВНОЙ КАПИТАЛ ПО ВИДАМ ЭКОНОМИЧЕСКОЙ ДЕЯТЕЛЬНОСТИ

09 ИНВЕСТИЦИИ В ОСНОВНОЙ КАПИТАЛ ПО СУБЪЕКТАМ РОССИЙСКОЙ ФЕДЕРАЦИИ

Инвестиции в основной капитал

- **Инвестиции в основной капитал** – совокупность затрат, направленных на воспроизводство основных средств (новое строительство, расширение, а также реконструкция и модернизация объектов, которые приводят к увеличению их первоначальной стоимости, приобретение машин, оборудования, транспортных средств, производственного и хозяйственного инвентаря, затраты на формирование основного стада, выращивание многолетних культур, объекты интеллектуальной собственности и т.д.), а также отражаются затраты, осуществленные за счет денежных средств граждан и юридических лиц, привлеченных организациями-застройщиками для долевого строительства на основе договоров, оформленных в соответствии с Федеральным законом от 30 декабря 2004 г. № 214-ФЗ «Об участии в долевом строительстве многоквартирных домов и иных объектов недвижимости». Начиная с 2001 г. инвестиции в основной капитал учитываются без налога на добавленную стоимость.

Инвестиции в нефинансовые активы организаций за январь – июнь 2023 года

Без субъектов малого предпринимательства и объема инвестиций, не наблюдаемых прямыми статистическими методами

25 580,5
млн рублей

24 665,8
Инвестиции
в основной капитал

914,7
Инвестиции
в непроизведенные
нефинансовые активы

Структура инвестиций в нефинансовые активы
(в процентах к итогу)

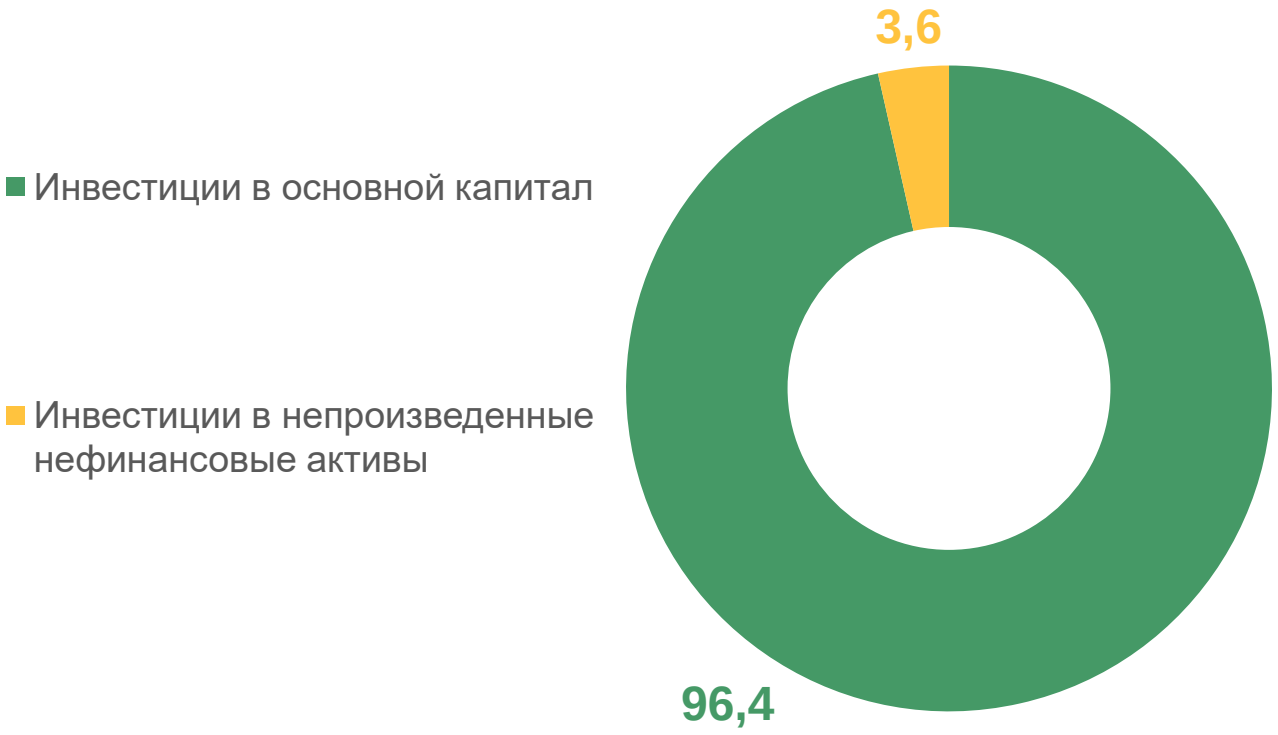

Инвестиции в основной капитал

По полному кругу хозяйственных субъектов с учетом объёмов, не наблюдаемых прямыми статистическими методами

млн рублей

73,5%

к январю - июню 2022 года

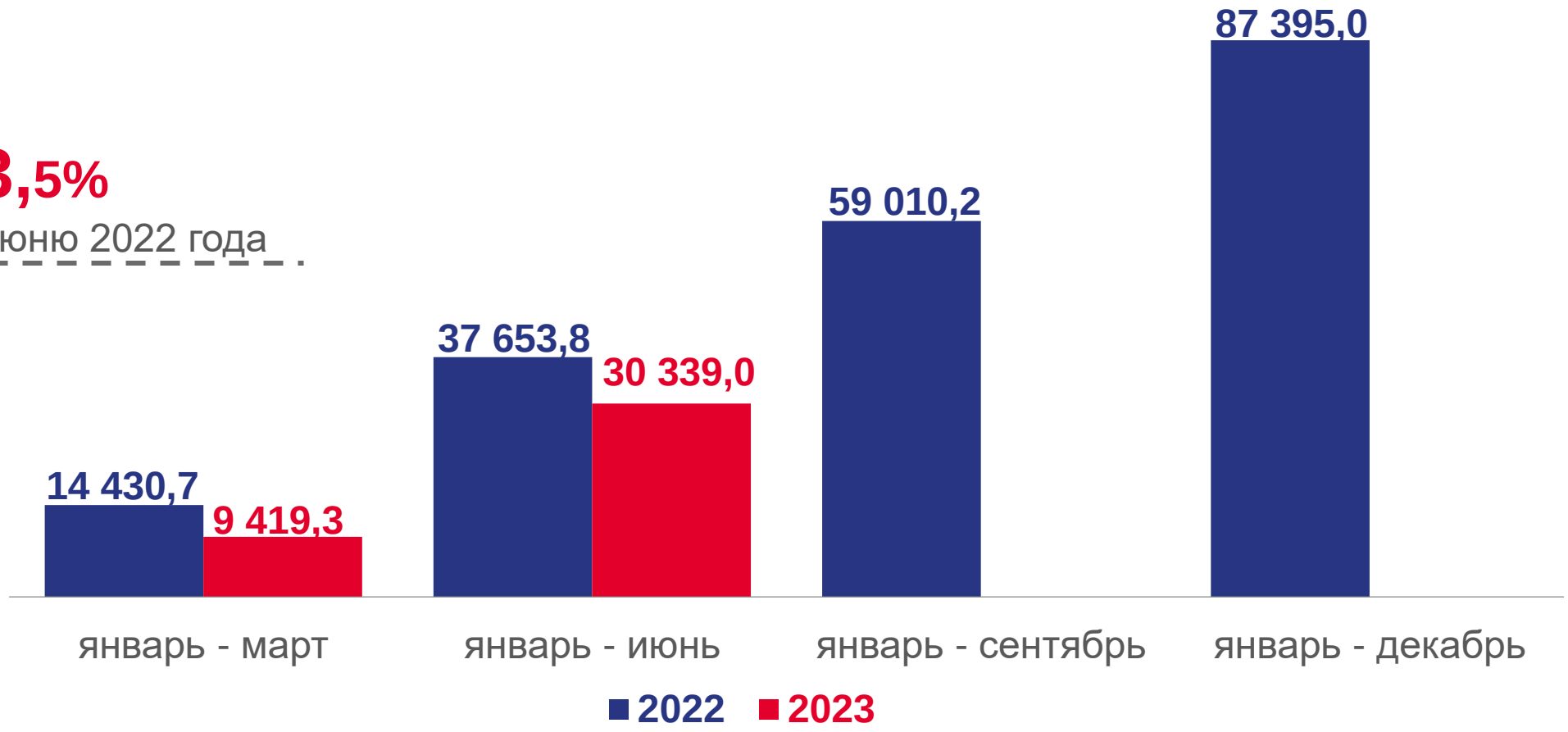

Структура инвестиций в основной капитал по направлениям за январь – июнь 2023 года

С учетом субъектов малого предпринимательства, индивидуального строительства, параметров неформальной деятельности

млн рублей

30 339,0

Инвестиции в основной капитал

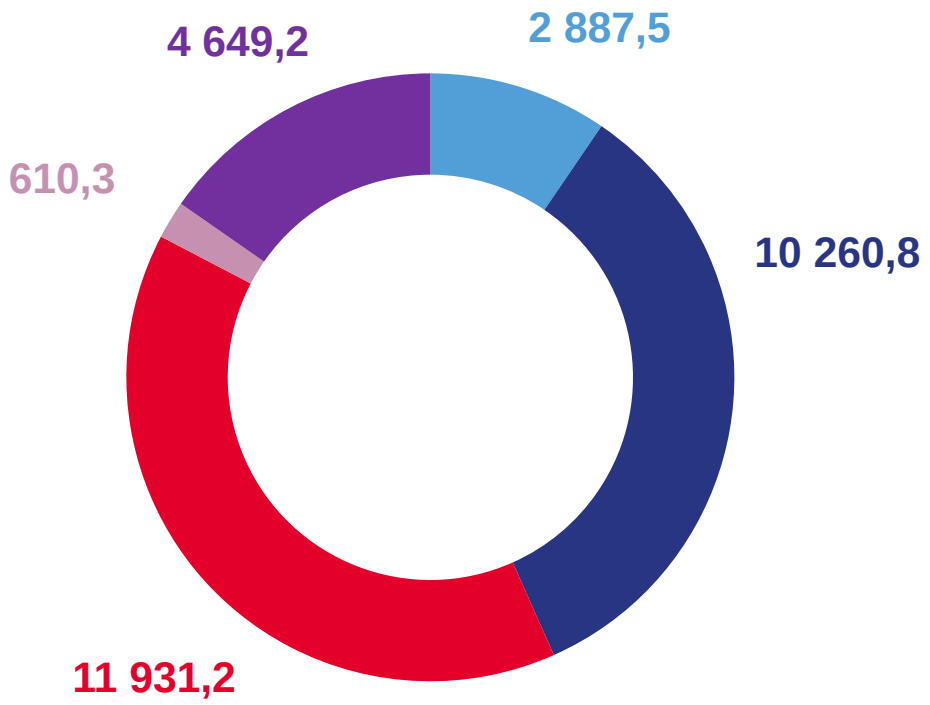

- жилые здания и помещения
- здания (кроме жилых) и сооружения, расходы на улучшение земель
- машины и оборудование, включая производственный и хозяйственный инвентарь, и другие объекты
- объекты интеллектуальной собственности
- прочие инвестиции

Структура инвестиций в основной капитал по направлениям за январь – июнь 2023 года

С учетом субъектов малого предпринимательства, индивидуального строительства, параметров неформальной деятельности

в процентах к итогу

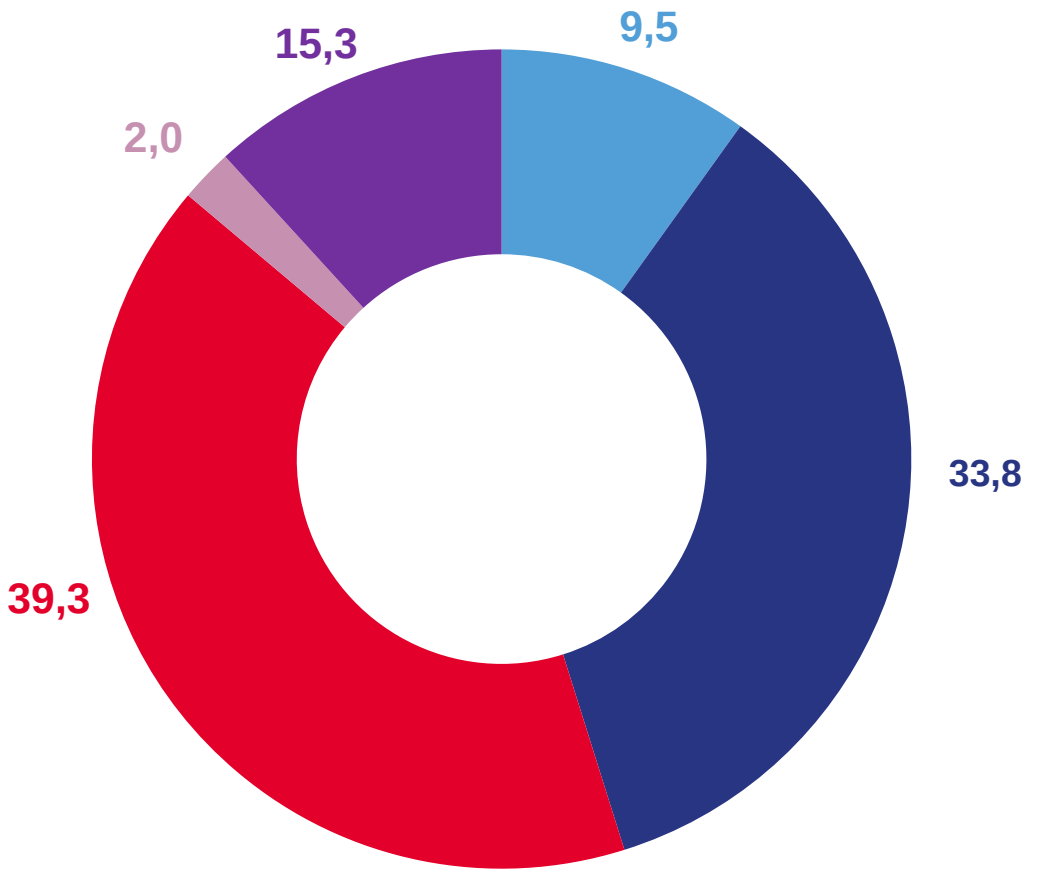

- жилые здания и помещения
- здания (кроме жилых) и сооружения, расходы на улучшение земель
- машины и оборудование, включая производственный и хозяйственный инвентарь, и другие объекты
- объекты интеллектуальной собственности
- прочие инвестиции

Инвестиции в основной капитал за январь – июнь 2023 года

Без субъектов малого предпринимательства и объема инвестиций, не наблюдаемых прямыми статистическими методами

24 665,8

Инвестиции в основной капитал

Инвестиции в основной капитал январь – июнь 2023 года

Без субъектов малого предпринимательства и объема инвестиций, не наблюдаемых прямыми статистическими методами

в процентах к итогу

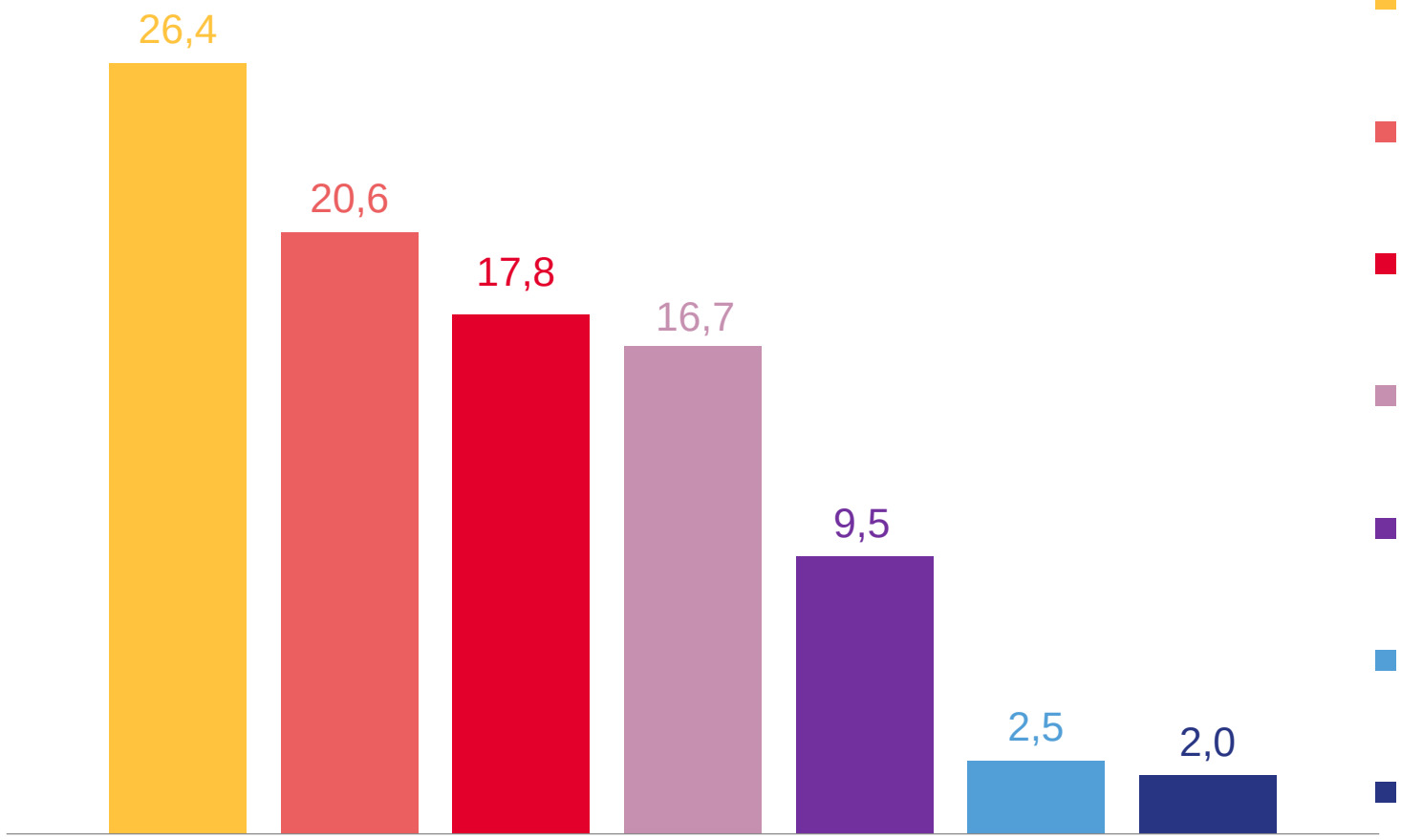

- прочие машины и оборудование, включая хозяйственный инвентарь, и другие
- сооружения
- прочие инвестиции
- здания (кроме жилых)
- транспортные средства
- объекты интеллектуальной собственности
- информационное, компьютерное и телекоммуникационное оборудование

Инвестиции в основной капитал по источникам финансирования за январь – июнь 2023 года

Без субъектов малого предпринимательства и объема инвестиций, не наблюдаемых прямыми статистическими методами

в процентах к итогу

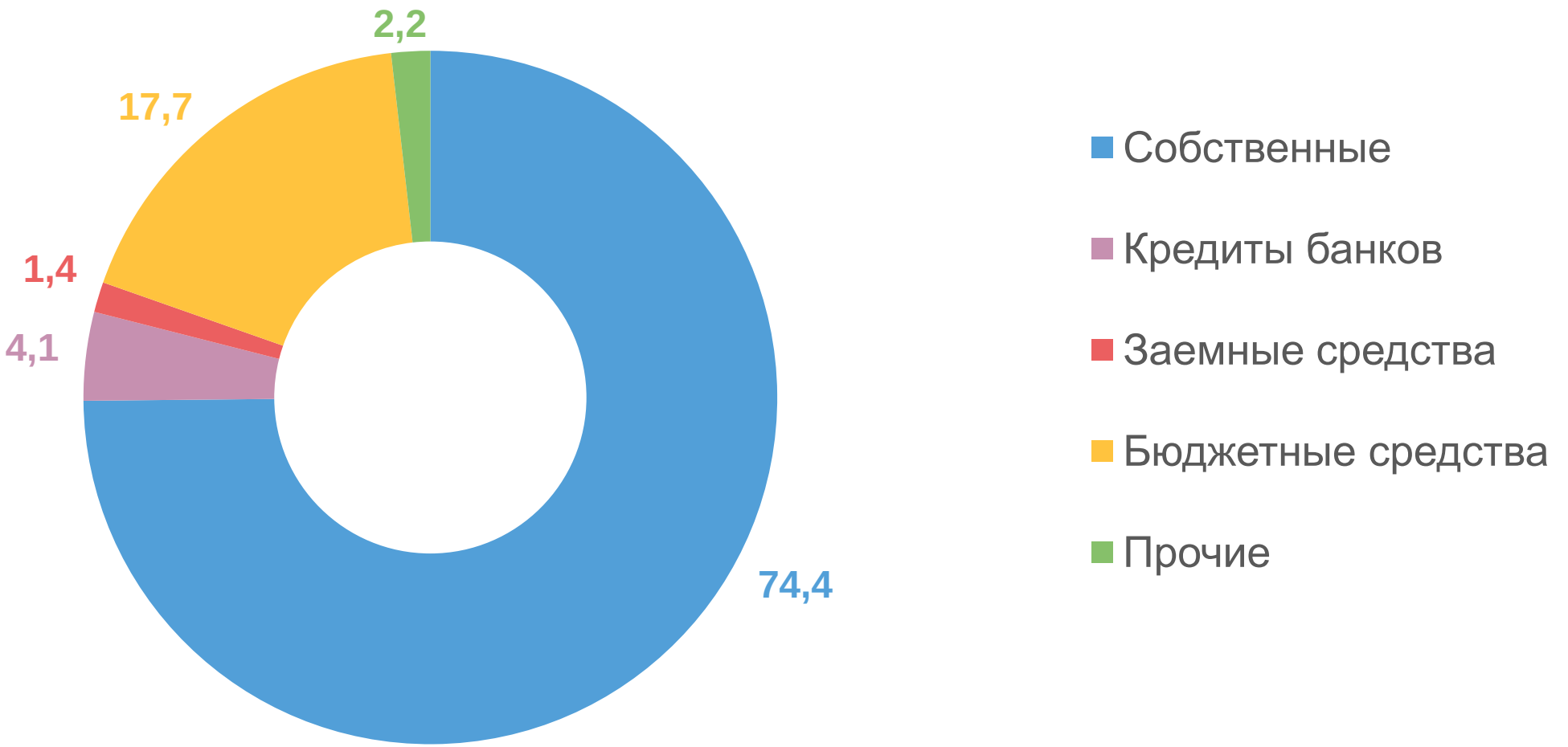

Инвестиции в основной капитал по видам экономической деятельности за январь – июнь 2023 года

Без субъектов малого предпринимательства и объема инвестиций, не наблюдаемых прямыми статистическими методами

млн рублей

24 665,8

Инвестиции в основной капитал

Инвестиции в основной капитал по субъектам Российской Федерации за январь – июнь 2023 года
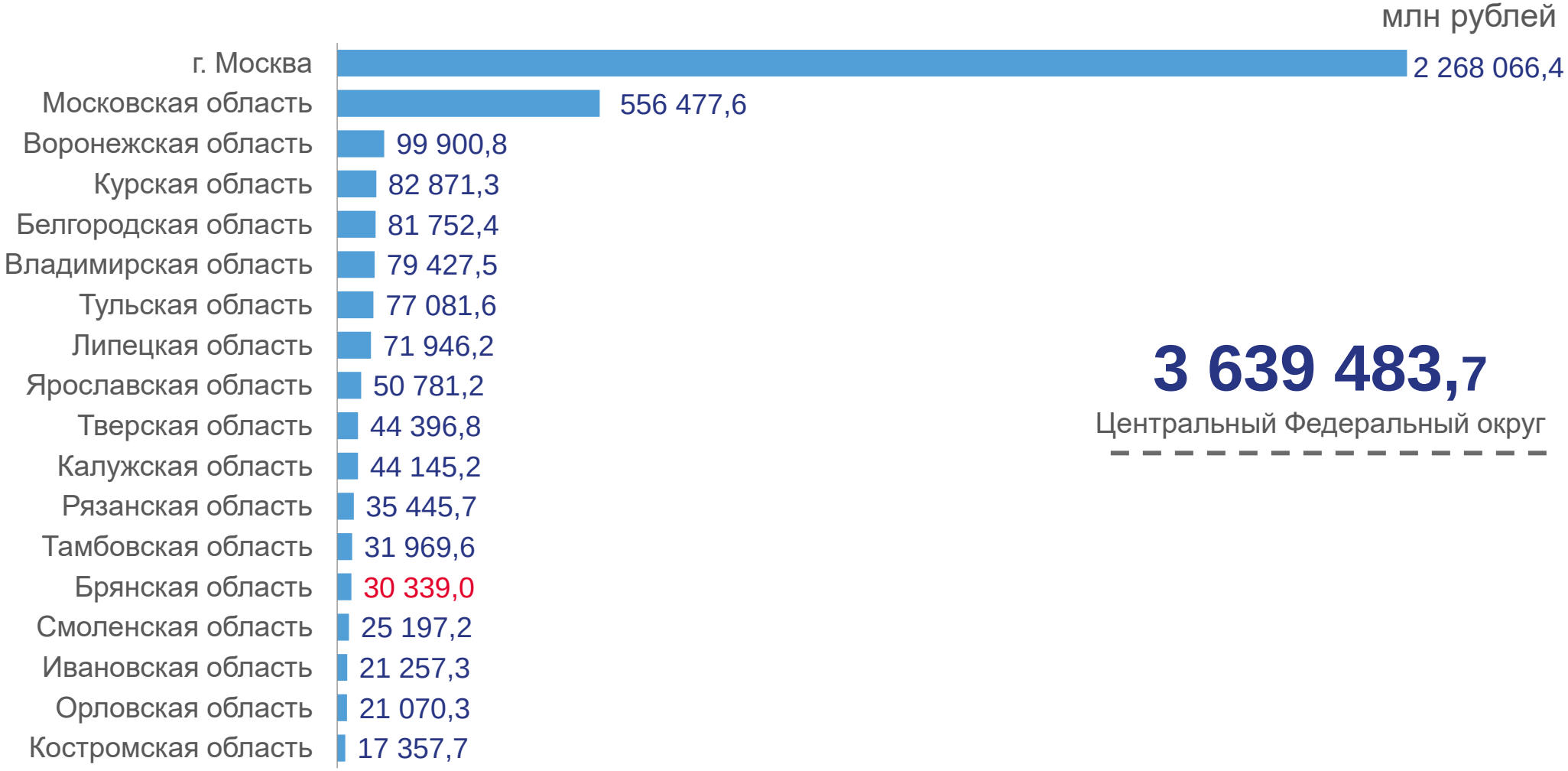
По полному кругу хозяйственных субъектов