



ТЕРРИТОРИАЛЬНЫЙ ОРГАН
ФЕДЕРАЛЬНОЙ СЛУЖБЫ
ГОСУДАРСТВЕННОЙ СТАТИСТИКИ
ПО БРЯНСКОЙ ОБЛАСТИ

ИНВЕСТИЦИИ В ОСНОВНОЙ КАПИТАЛ

январь – март 2024 года

СОДЕРЖАНИЕ

Методологические пояснения	3
Инвестиции в основной капитал	4
Инвестиции в основной капитал по ЦФО	13

Инвестиции

Денежные средства, ценные бумаги, иное имущество, в том числе имущественные права, иные права, имеющие денежную оценку, вкладываемые в объекты предпринимательской и (или) иной деятельности в целях получения прибыли и (или) достижения иного полезного эффекта.

Инвестиционная деятельность

Вложения инвестиций и осуществление практических действий в целях получения прибыли и (или) достижения иного полезного эффекта.

Капитальные вложения

Инвестиции в основной капитал (основные средства), в том числе затраты на новое строительство, реконструкцию и техническое перевооружение действующих предприятий, приобретение машин, оборудования, инструмента, инвентаря, проектно-изыскательские работы и другие затраты.

2

Инвестиции в основной капитал

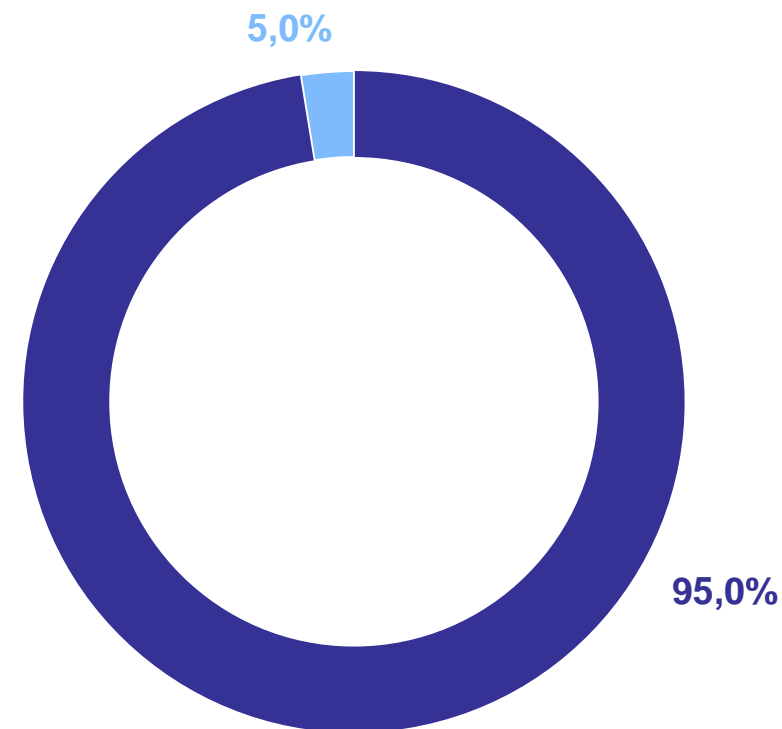
ИНВЕСТИЦИИ В НЕФИНАНСОВЫЕ АКТИВЫ ОРГАНИЗАЦИЙ*

БРЯНСКСТАТ

январь – март 2024 года

Структура, в % к итогу

Инвестиции, млн рублей	13 971,9
В основной капитал, млн рублей	13 276,3
В произведенные активы, млн рублей	695,6



● Инвестиции в основной капитал ● Инвестиции в произведенные нефинансовые активы

*без субъектов малого предпринимательства и объема инвестиций, не наблюдаемых прямыми статистическими методами

ИНВЕСТИЦИИ В ОСНОВНОЙ КАПИТАЛ*

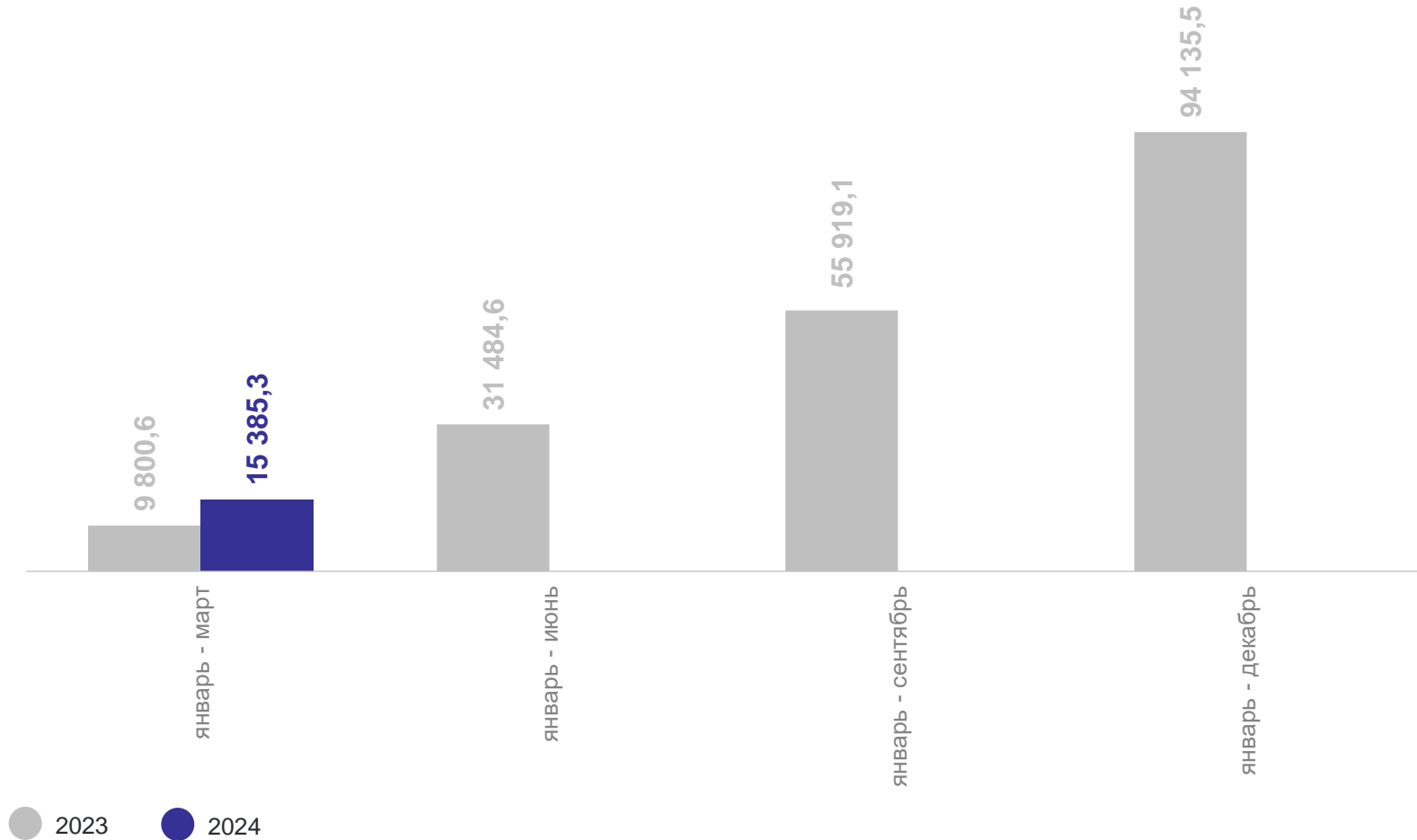
январь – март 2024 года, млн рублей

БРЯНСКСТАТ

январь – март 2024 г.
к январю – марту 2023 г.



141,7%



*с учетом субъектов малого предпринимательства индивидуального строительства, параметров неформальной деятельности

СТРУКТУРА ИНВЕСТИЦИЙ В ОСНОВНОЙ КАПИТАЛ ПО НАПРАВЛЕНИЯМ*

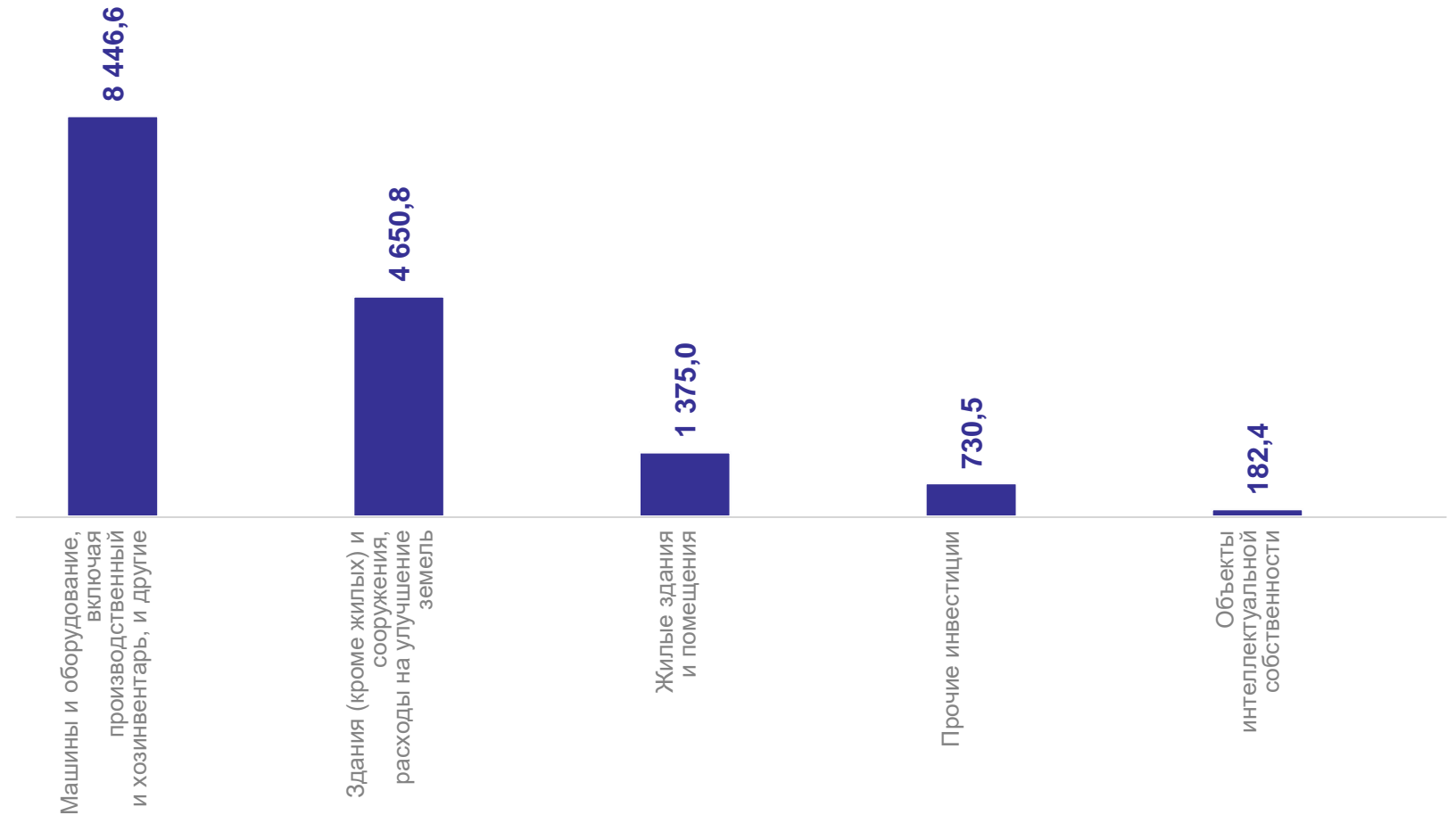
БРЯНСКСТАТ

январь – март 2024 года, млн рублей

Инвестиции в основной капитал



15 385,3 млн рублей



*с учетом субъектов малого предпринимательства индивидуального строительства, параметров неформальной деятельности

СТРУКТУРА ИНВЕСТИЦИЙ В ОСНОВНОЙ КАПИТАЛ ПО НАПРАВЛЕНИЯМ*

БРЯНСКСТАТ

январь – март 2024 года, в % к итогу



*с учетом субъектов малого предпринимательства индивидуального строительства, параметров неформальной деятельности

ИНВЕСТИЦИИ В ОСНОВНОЙ КАПИТАЛ*

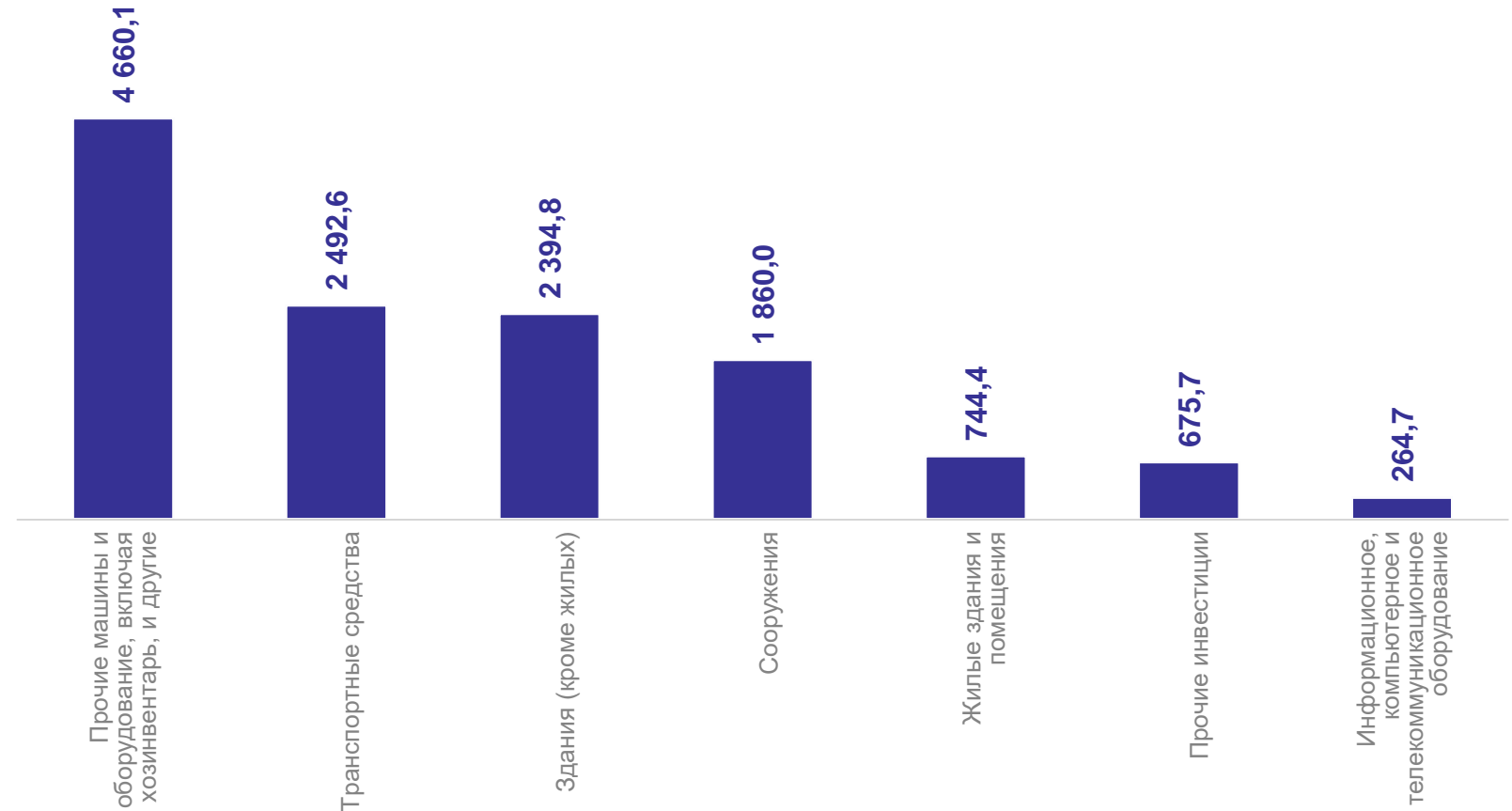
январь – март 2024 года, млн рублей

БРЯНСКСТАТ

Инвестиции в основной капитал



13 276,3 млн рублей

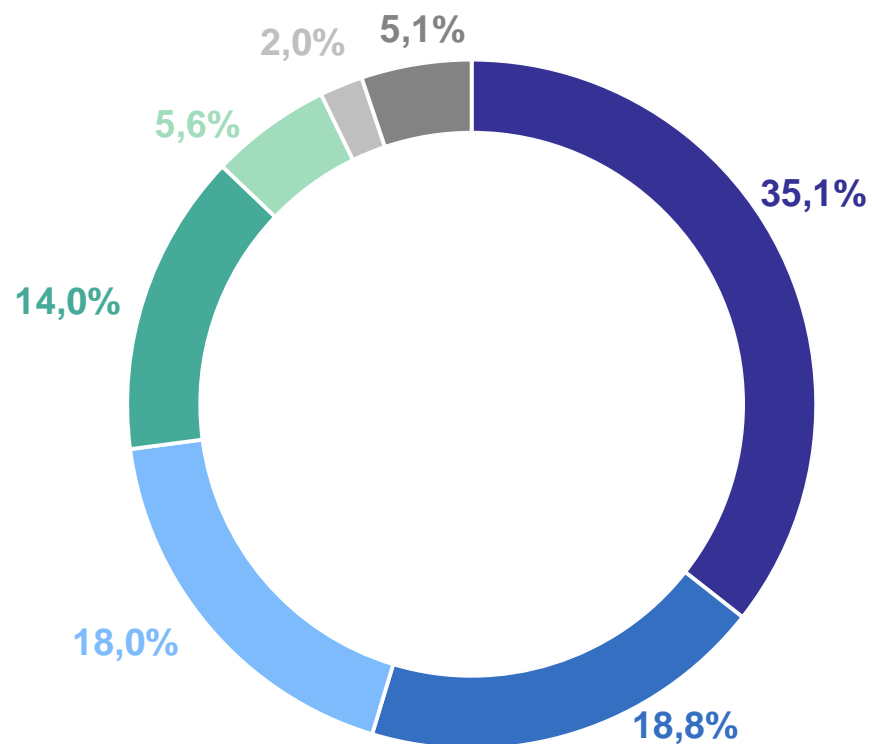


*без субъектов малого предпринимательства и объема инвестиций, не наблюдаемых прямыми статистическими методами

ИНВЕСТИЦИИ В ОСНОВНОЙ КАПИТАЛ*

январь – март 2024 года, в %

БРЯНСКСТАТ

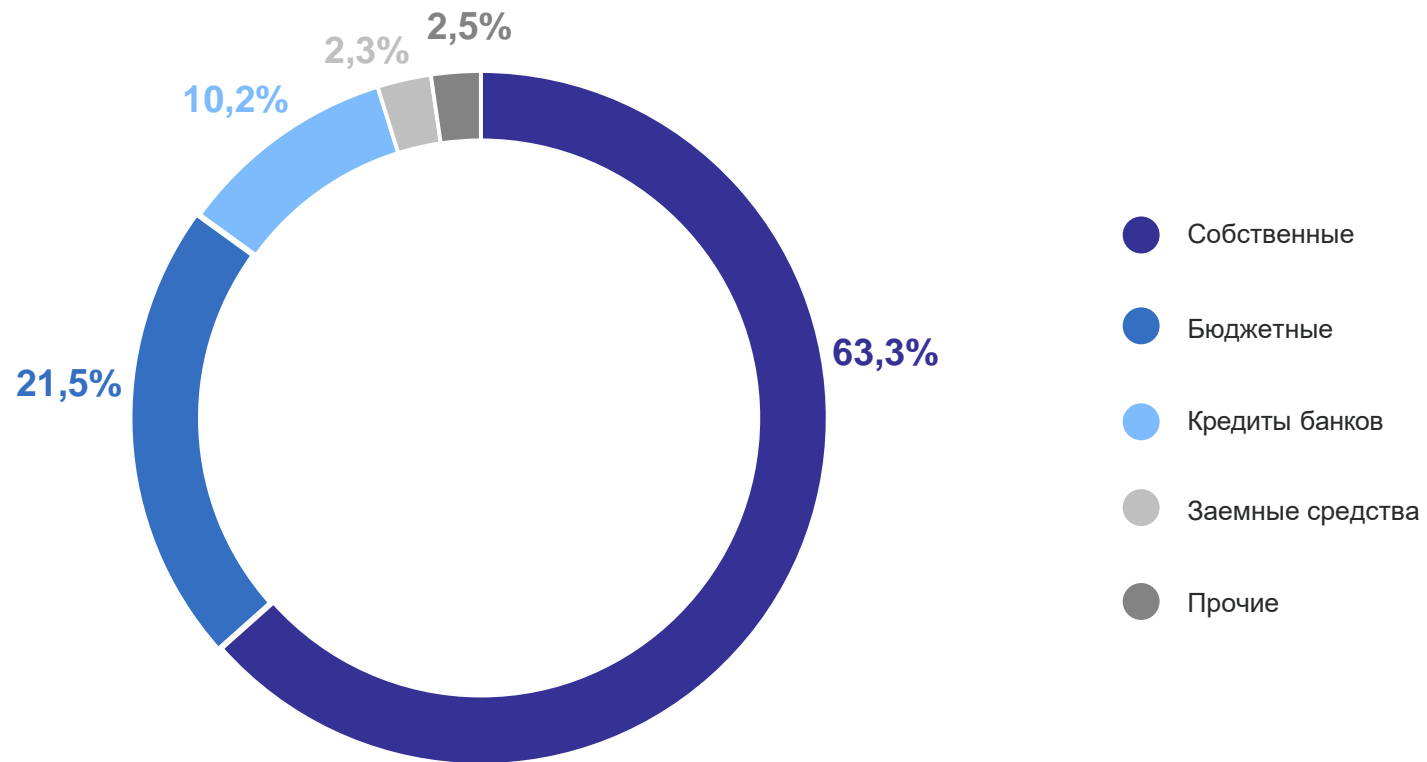


- Прочие машины и оборудование, включая хозяйственный инвентарь, и другие объекты
- Транспортные средства
- Здания (кроме жилых)
- Сооружения
- Жилые здания и помещения
- Информационное, компьютерное и телекоммуникационное оборудование
- Прочие инвестиции

*без субъектов малого предпринимательства и объема инвестиций, не наблюдаемых прямыми статистическими методами

ИНВЕСТИЦИИ В ОСНОВНОЙ КАПИТАЛ ПО ИСТОЧНИКАМ ФИНАНСИРОВАНИЯ*

январь – март 2024 года, в % к итогу



*без субъектов малого предпринимательства и объема инвестиций, не наблюдаемых прямыми статистическими методами

ИНВЕСТИЦИИ В ОСНОВНОЙ КАПИТАЛ ПО ВИДАМ ЭКОНОМИЧЕСКОЙ ДЕЯТЕЛЬНОСТИ*

БРЯНСКСТАТ

январь – март 2024 года, млн рублей



*без субъектов малого предпринимательства и объема инвестиций, не наблюдаемых прямыми статистическими методами

2

Инвестиции в основной капитал по ЦФО

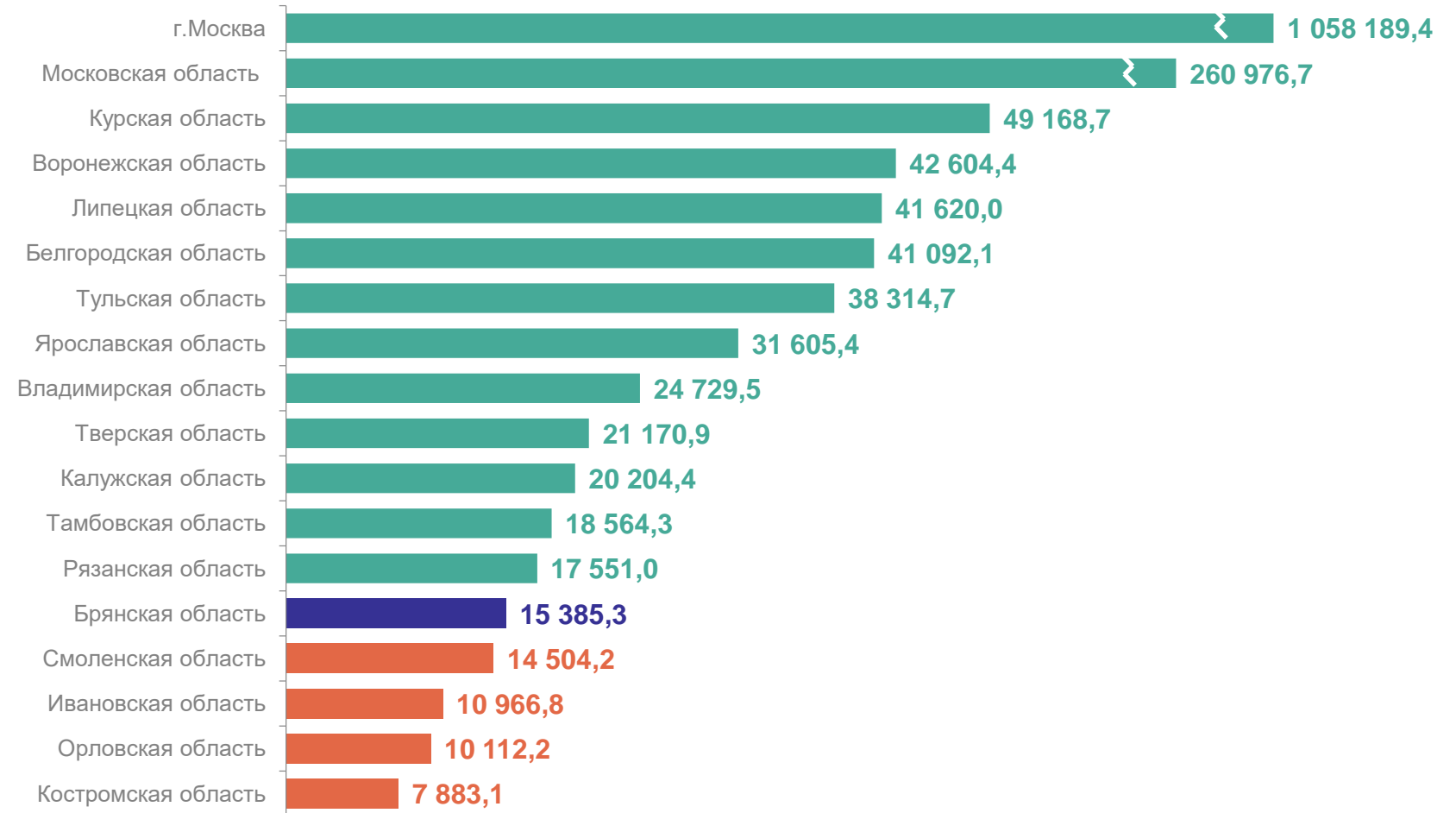
ИНВЕСТИЦИИ В ОСНОВНОЙ КАПИТАЛ ПО СУБЪЕКТАМ РОССИЙСКОЙ ФЕДЕРАЦИИ*

БРЯНСКСТАТ

январь – март 2024 год, млн рублей

Центральный Федеральный округ

1 724 643,1



*по полному кругу хозяйствующих объектов

ДИНАМИКА ИНВЕСТИЦИЙ В ОСНОВНОЙ КАПИТАЛ ПО СУБЪЕКТАМ РОССИЙСКОЙ ФЕДЕРАЦИИ

январь – март 2024 год, в сопоставимых ценах в % к соответствующему периоду

Центральный Федеральный округ

114,2%

