



ФЕДЕРАЛЬНАЯ СЛУЖБА
ГОСУДАРСТВЕННОЙ СТАТИСТИКИ

Инвестиционная деятельность в Брянской области



за январь – март 2023 года



ФЕДЕРАЛЬНАЯ СЛУЖБА
ГОСУДАРСТВЕННОЙ СТАТИСТИКИ

Инвестиционная деятельность

Брянская область

январь – март 2023 года

- 01 МЕТОДОЛОГИЧЕСКИЕ ПОЯСНЕНИЯ
- 02 ИНВЕСТИЦИИ В НЕФИНАНСОВЫЕ АКТИВЫ
ОРГАНИЗАЦИИ
- 03 ИНВЕСТИЦИИ В ОСНОВНОЙ КАПИТАЛ
- 04 СТРУКТУРА ИНВЕСТИЦИЙ В ОСНОВНОЙ
КАПИТАЛ ПО НАПРАВЛЕНИЯМ
- 06 ИНВЕСТИЦИИ В ОСНОВНОЙ КАПИТАЛ
- 07 ИНВЕСТИЦИИ В ОСНОВНОЙ КАПИТАЛ ПО
ИСТОЧНИКАМ ФИНАНСИРОВАНИЯ
- 08 ИНВЕСТИЦИИ В ОСНОВНОЙ КАПИТАЛ ПО
ВИДАМ ЭКОНОМИЧЕСКОЙ ДЕЯТЕЛЬНОСТИ
- 09 ИНВЕСТИЦИИ В ОСНОВНОЙ КАПИТАЛ ПО
СУБЪЕКТАМ РОССИЙСКОЙ ФЕДЕРАЦИИ





Инвестиции в основной капитал

- **Инвестиции в основной капитал** – совокупность затрат, направленных на воспроизводство основных средств (новое строительство, расширение, а также реконструкция и модернизация объектов, которые приводят к увеличению их первоначальной стоимости, приобретение машин, оборудования, транспортных средств, производственного и хозяйственного инвентаря, затраты на формирование основного стада, выращивание многолетних культур, объекты интеллектуальной собственности и т.д.), а также отражаются затраты, осуществленные за счет денежных средств граждан и юридических лиц, привлеченных организациями-застройщиками для долевого строительства на основе договоров, оформленных в соответствии с Федеральным законом от 30 декабря 2004 г. № 214-ФЗ «Об участии в долевом строительстве многоквартирных домов и иных объектов недвижимости». Начиная с 2001 г. инвестиции в основной капитал учитываются без налога на добавленную стоимость.



Инвестиции в нефинансовые активы организаций за январь – март 2023 года

Без субъектов малого предпринимательства и объема инвестиций, не наблюдаемых прямыми статистическими методами

7 789,3
млн рублей

7 658,0

Инвестиции
в основной капитал

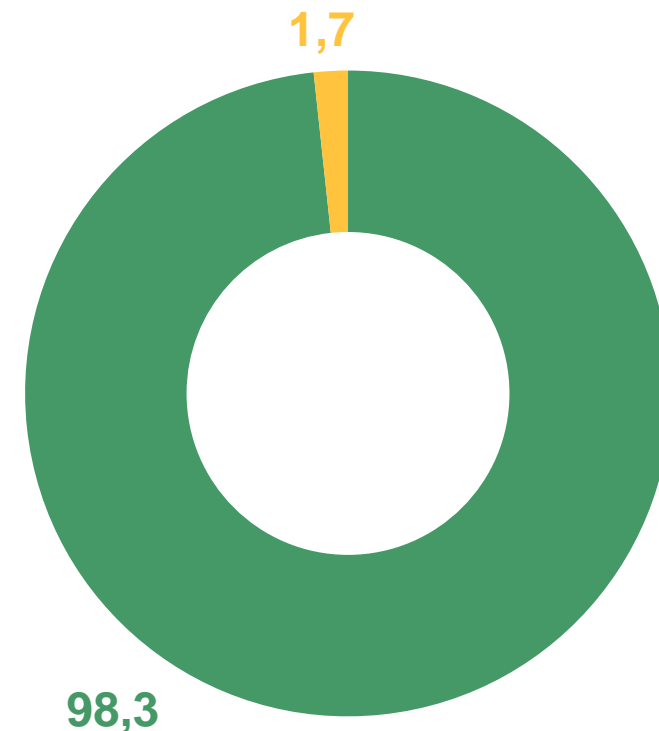
131,3

Инвестиции
в произведенные
нефинансовые активы

Структура инвестиций в нефинансовые активы

(в процентах к итогу)

- Инвестиции в основной капитал
- Инвестиции в произведенные нефинансовые активы

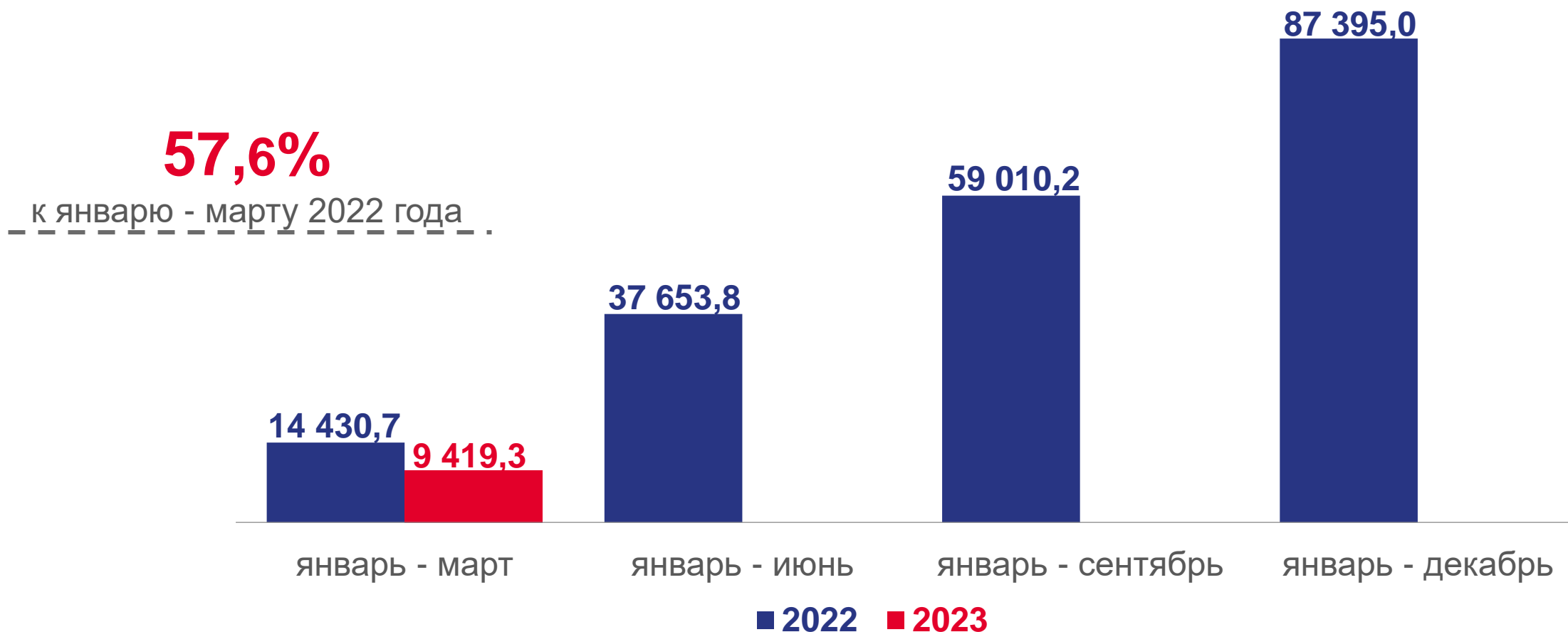




Инвестиции в основной капитал

По полному кругу хозяйственных субъектов с учетом объемов, не наблюдаемых прямыми статистическими методами

млн рублей

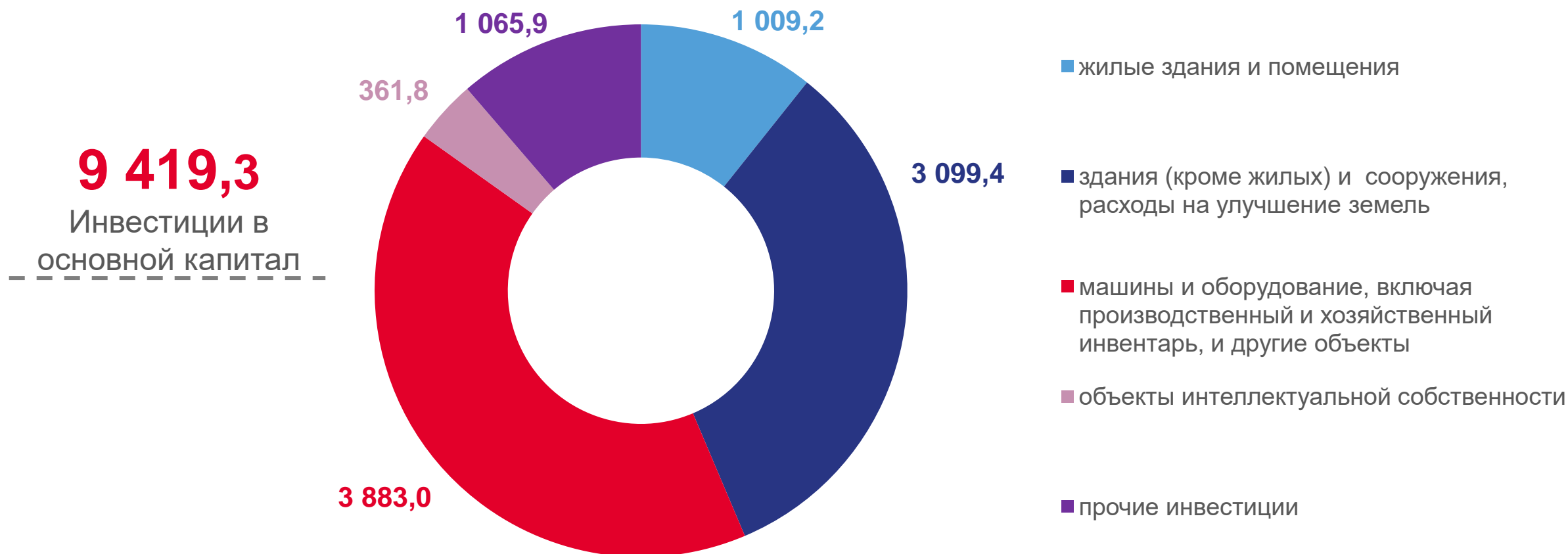




Структура инвестиций в основной капитал по направлениям за январь – март 2023 года

С учетом субъектов малого предпринимательства, индивидуального строительства, параметров неформальной деятельности

млн рублей

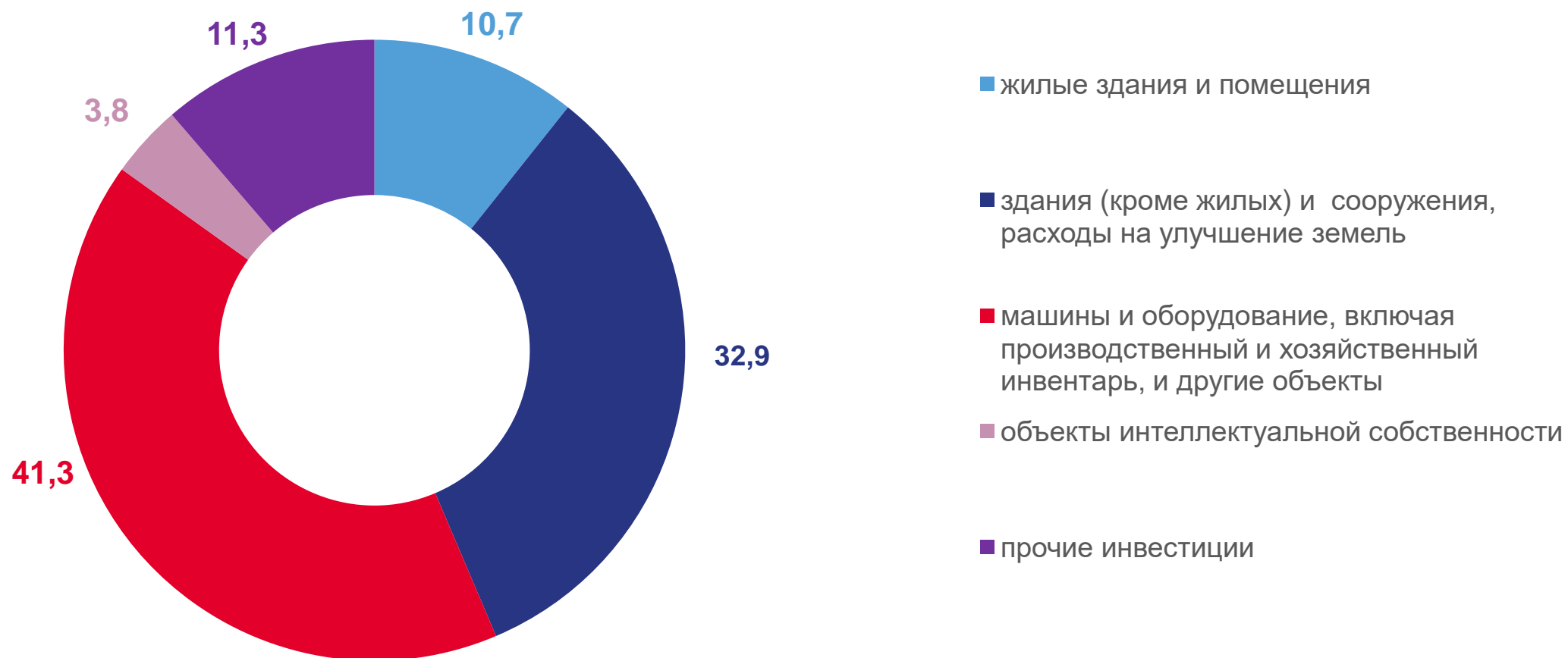




Структура инвестиций в основной капитал по направлениям за январь – март 2023 года

С учетом субъектов малого предпринимательства, индивидуального строительства, параметров неформальной деятельности

в процентах к итогу



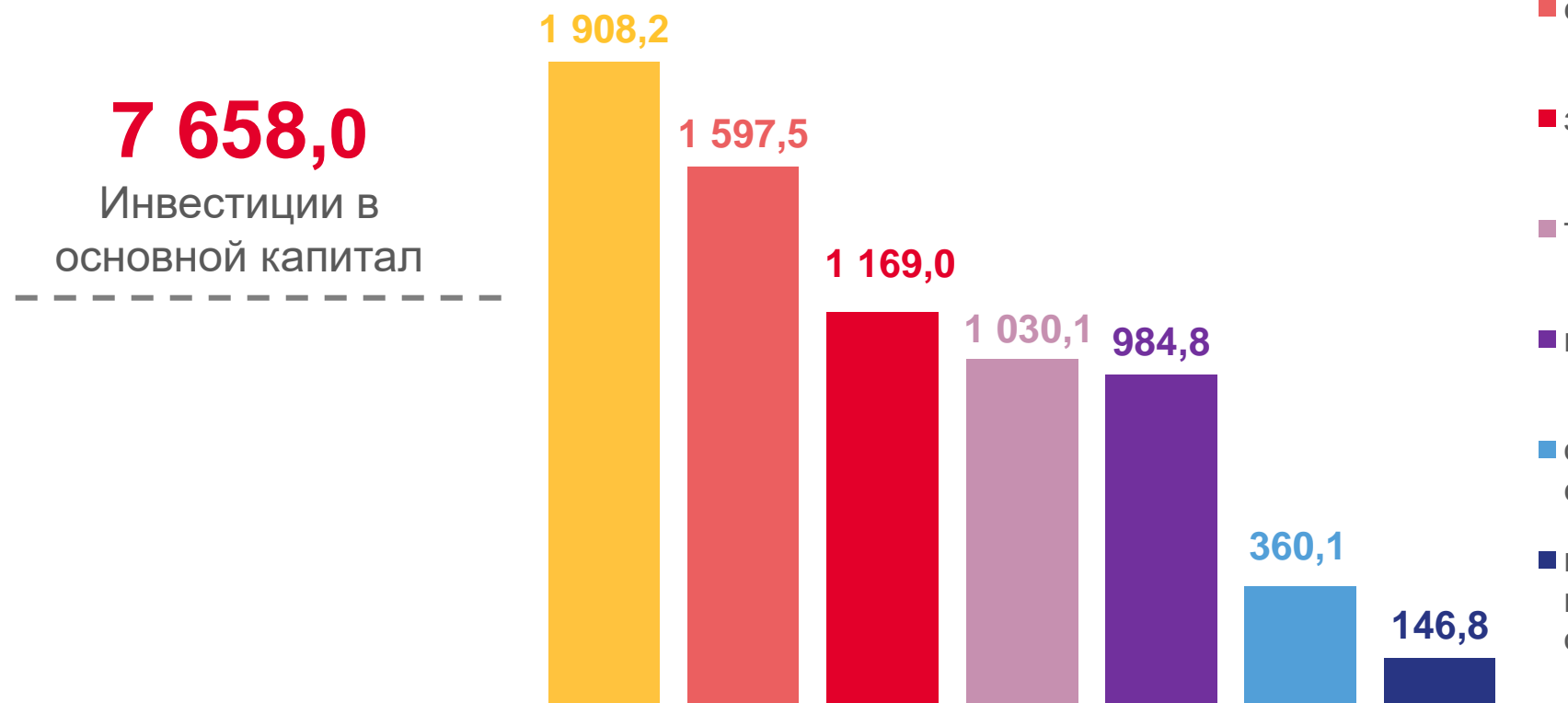


Инвестиции в основной капитал за январь – март 2023 года

Без субъектов малого предпринимательства и объема инвестиций,
не наблюдаемых прямыми статистическими методами

млн рублей

- прочие машины и оборудование, включая хозяйственный инвентарь, и другие
- сооружения
- здания (кроме жилых)
- транспортные средства
- прочие инвестиции
- объекты интеллектуальной собственности
- информационное, компьютерное и телекоммуникационное оборудование

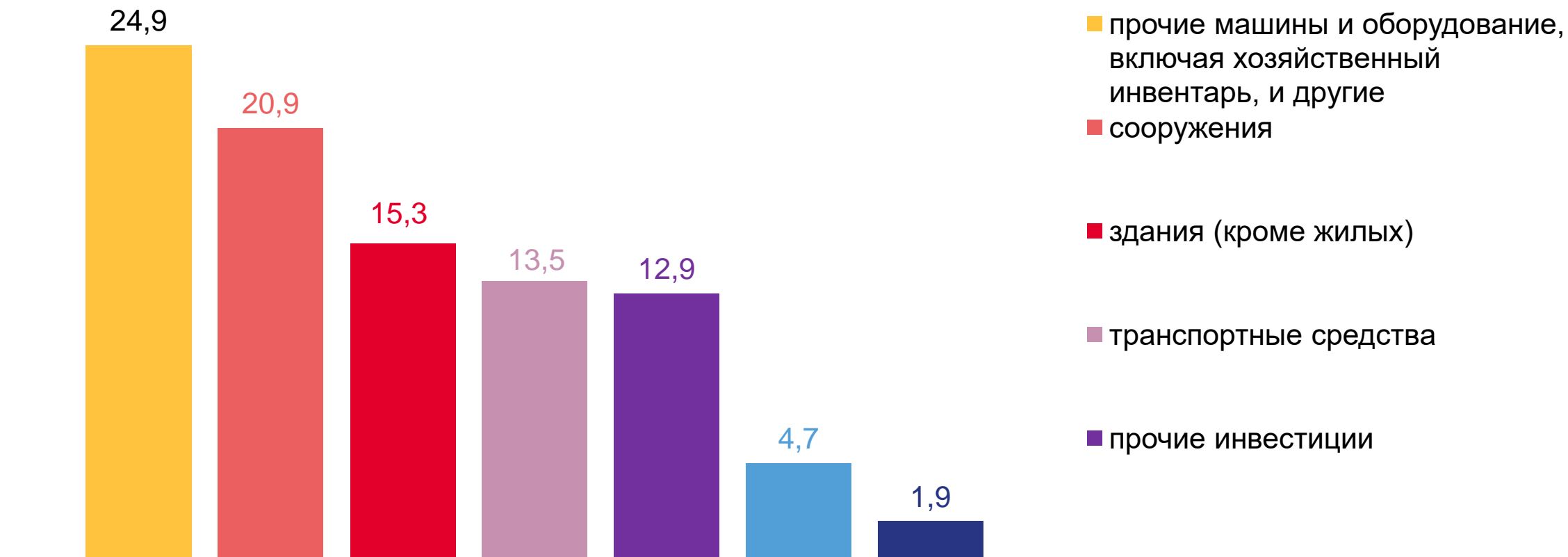




Инвестиции в основной капитал январь – март 2023 года

Без субъектов малого предпринимательства и объема инвестиций, не наблюдаемых прямыми статистическими методами

в процентах к итогу

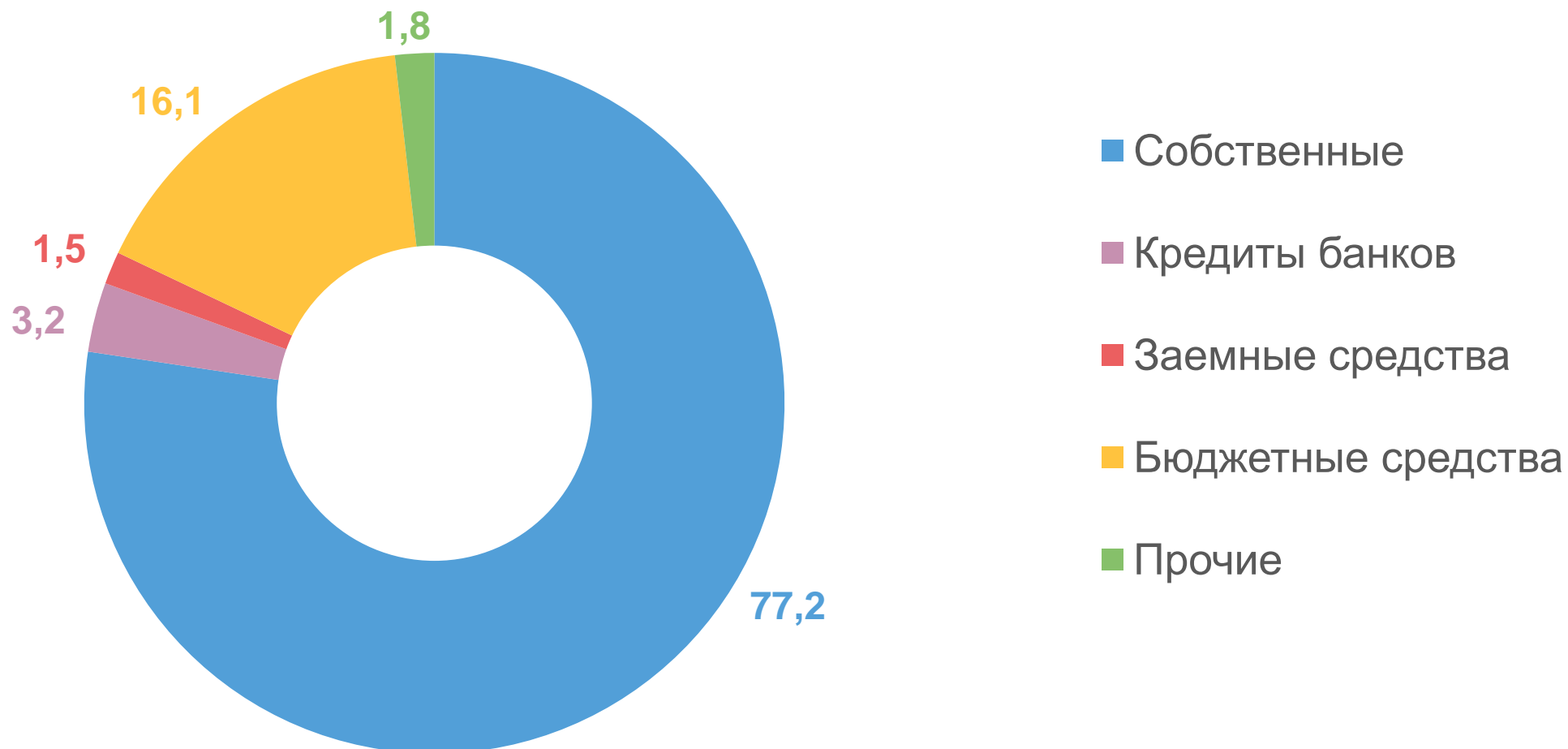




Инвестиции в основной капитал по источникам финансирования за январь – март 2023 года

Без субъектов малого предпринимательства и объема инвестиций, не наблюдаемых прямыми статистическими методами

в процентах к итогу





Инвестиции в основной капитал по видам экономической деятельности за январь – март 2023 года

Без субъектов малого предпринимательства и объема инвестиций, не наблюдаемых прямыми статистическими методами

млн рублей





Инвестиции в основной капитал по субъектам Российской Федерации за январь – март 2023 года

По полному кругу хозяйственных субъектов

млн рублей

